OREGON DEPARTMENT OF EDUCATION
Oregon achieves . . . together!

PERFIL DE LA ESCUELA DE OREGÓN

Southridge High School

DIRECTOR/A: Maria Copelan | GRADOS: 9-12 | 9625 SW 125th Ave, Beaverton 97008 | 503-356-2890

2025-26

Estudiantes que Servimos

1,293
Estudiantes Inscritos

DEMOGRAFÍA

Nativo Americanos/Nativos de Alaska	
Estudiantes	<1%
Maestros	0%
Asiáticos	
Estudiantes	6%
Maestros	7%
Negro/Afroamericano	
Estudiantes	3%
Maestros	1%
Hispano/Latino	
Estudiantes	33%
Maestros	8%
Multirracial	
Estudiantes	8%
Maestros	4%
Nativo de Hawaii/Islas del Pacífico	
Estudiantes	2%
Maestros	1%
Blanco	
Estudiantes	48%
Maestros	78%

32% Estudiantes del Inglés

36 Idiomas Hablados

13% Estudiantes con Discapacidades

93% Vacunas infantiles obligatorias

22% Estudiantes que Viven en la Pobreza

*<10 estudiantes o dato no disponible

Ambiente Escolar

TAMAÑO DE LA CLASE

Mediana de las clases en las materias básicas.

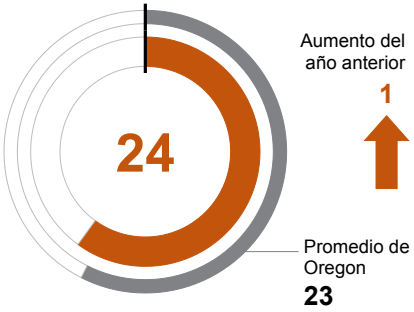

ASISTENTES REGULARES

Estudiantes que asistieron el 90% o más de sus días escolares inscritos.

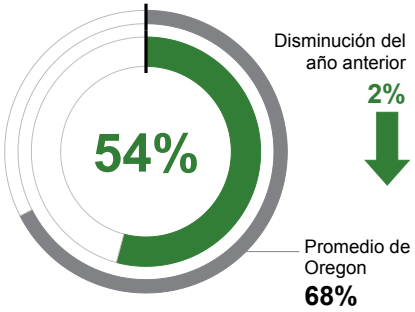

Progreso Académico

EN CAMINO A GRADUARSE

Los estudiantes que obtienen una cuarta parte de los créditos de graduación en su 9o año de grado.

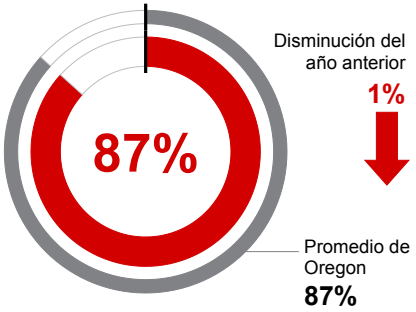

Éxito Académico

GRADUACIÓN A TIEMPO

*Estudiantes que obtienen un diploma en cuatro años. La cohorte incluye a los estudiantes que cursaron por primera vez el noveno grado en 2021-22 y se graduaron en **2024-25**.*

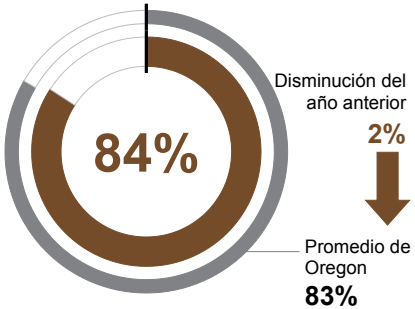

TERMINACIÓN EN CINCO AÑOS

*Estudiantes que obtienen un diploma de preparatoria o GED en un plazo de cinco años. La cohorte incluye estudiantes que cursaron noveno grado por primera vez en 2020-21 y terminaron en **2024-25**.*

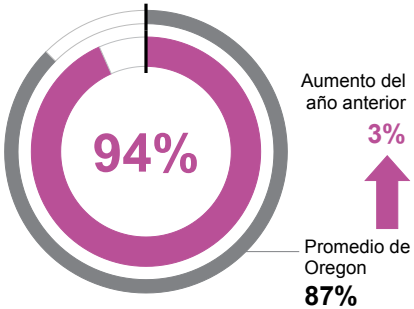

IRÁN A LA UNIVERSIDAD

*Estudiantes que se inscriben en un colegio de dos a cuatro años, en un plazo de 12 meses después de haber finalizado la escuela preparatoria en **2023-24**. Los datos provienen de National Student Clearinghouse.*

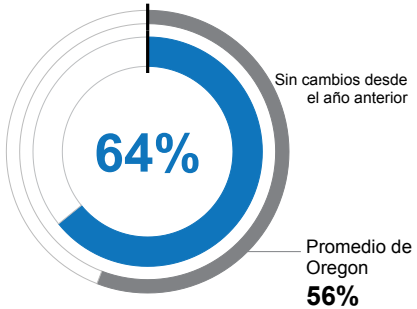

Sitio Web de la Escuela: southridge.beaverton.k12.or.us

OREGON DEPARTMENT OF EDUCATION
Oregon achieves . . . together!

CONTINUACIÓN DEL PERFIL DE LA ESCUELA DE OREGÓN
Southridge High School

2025-26

Nuestro Personal (FTE redondeado)

78 Maestros

13 Asistentes educativos

9 Consejeros/ Psicólogos/ Trabajadores Sociales Escolares

92% Tasa promedio de retención de maestros en los últimos tres años

94% % de los Maestros con Licencia y más de 3 años de experiencia

Sí Mismo director/a en los últimos 3 años

Resultados

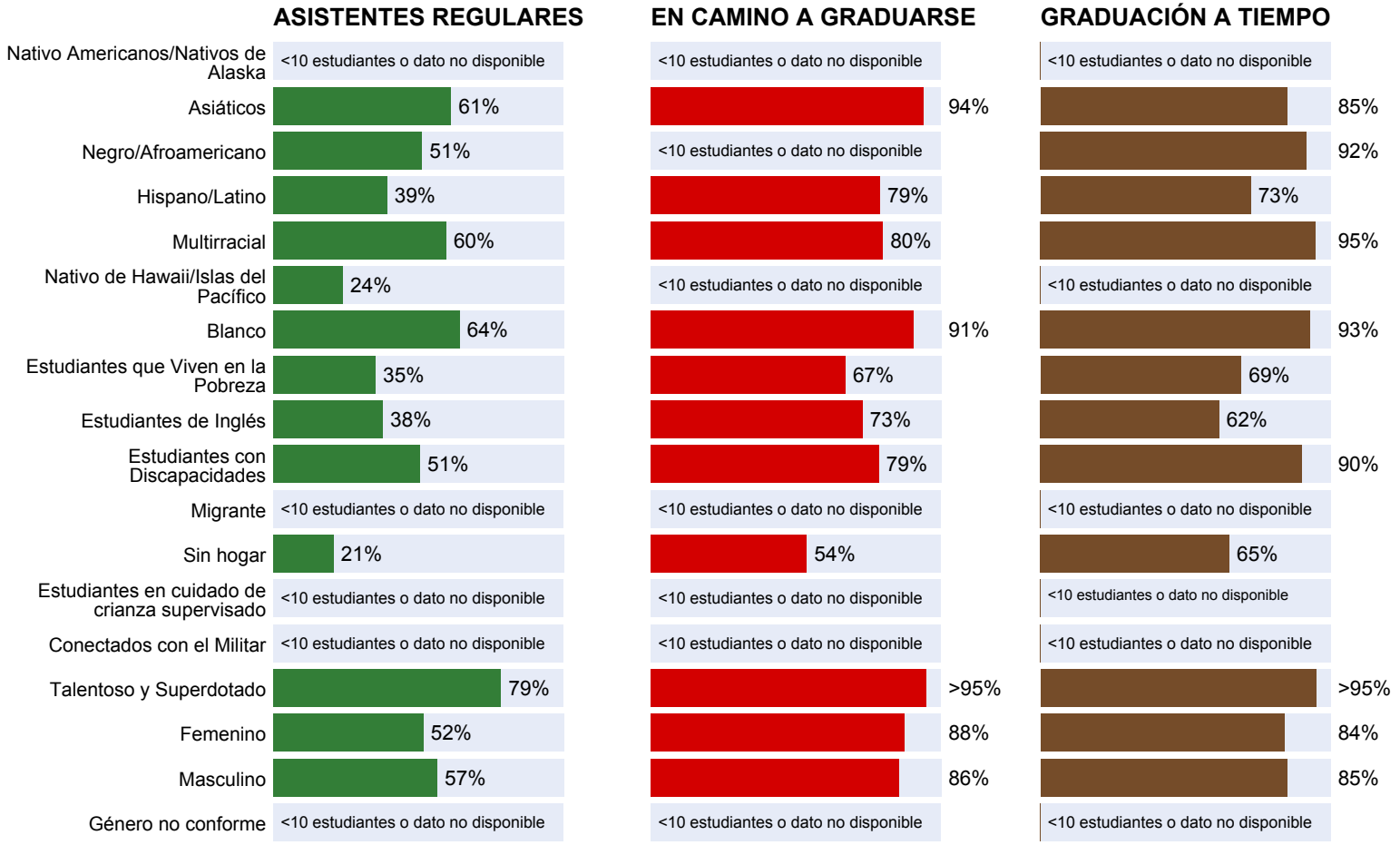

Datos retenidos para proteger la información confidencial de los estudiantes.Para obtener más información por favor visite: www.oregon.gov/ode/schools-and-districts/reportcards/reportcards/Pages/Accountability-Measures.aspx