OREGON DEPARTMENT OF EDUCATION
*Oregon achieves . . . together!*

# PERFIL DE LA ESCUELA DE OREGÓN
## Scholls Heights Elementary School

DIRECTOR/A: Tracy Bariao-Arce | GRADOS: K-5 | 16400 SW Loon Dr, Beaverton 97007 | 503-356-2460

2025-26

### Estudiantes que Servimos

**626**
Estudiantes Inscritos

### DEMOGRAFÍA

| | |
|---|---|
| **Nativo Americanos/Nativos de Alaska** | |
| Estudiantes | <1% |
| Maestros | 0% |
| **Asiáticos** | |
| Estudiantes | 28% |
| Maestros | 0% |
| **Negro/Afroamericano** | |
| Estudiantes | 5% |
| Maestros | 0% |
| **Hispano/Latino** | |
| Estudiantes | 13% |
| Maestros | 0% |
| **Multirracial** | |
| Estudiantes | 7% |
| Maestros | 0% |
| **Nativo de Hawaii/Islas del Pacífico** | |
| Estudiantes | <1% |
| Maestros | 0% |
| **Blanco** | |
| Estudiantes | 46% |
| Maestros | 100% |

**17%** Estudiantes del Inglés

**27** Idiomas Hablados

**16%** Estudiantes con Discapacidades

**95%** Vacunas infantiles obligatorias

**13%** Estudiantes que Viven en la Pobreza

*<10 estudiantes o dato no disponible

## Ambiente Escolar

### TAMAÑO DE LA CLASE

*Mediana del tamaño de las clases.*

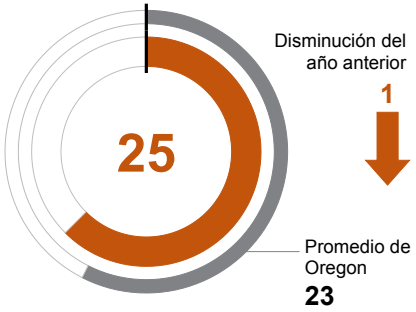


### ASISTENTES REGULARES

*Estudiantes que asistieron el 90% o más de sus días escolares inscritos.*

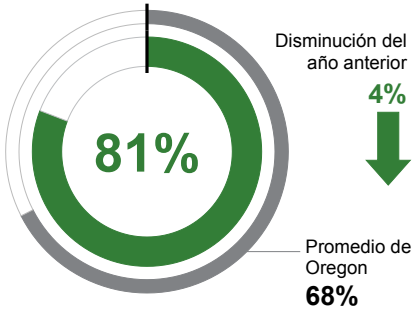


## Éxito Académico

### ARTES DE LENGUAJE DEL INGLÉS

*Estudiante que cumplen con las expectativas estatales a nivel escolar.*

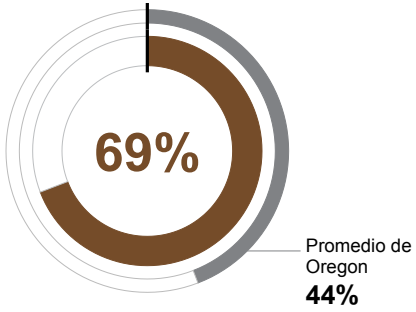


### MATEMÁTICAS

*Estudiante que cumplen con las expectativas estatales a nivel escolar.*

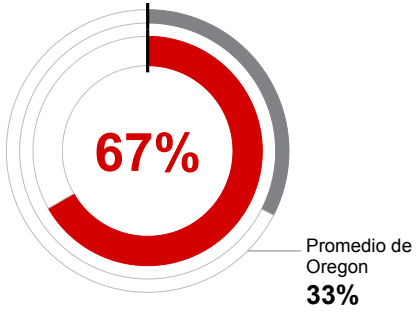


### CIENCIA

*Estudiante que cumplen con las expectativas estatales a nivel escolar.*

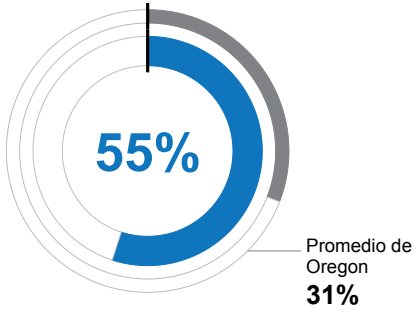


Sitio Web de la Escuela: schollsheights.beaverton.k12.or.us

OREGON DEPARTMENT OF EDUCATION
*Oregon achieves . . . together!*

# CONTINUACIÓN DEL PERFIL DE LA ESCUELA DE OREGÓN
## Scholls Heights Elementary School

2025-26

### Nuestro Personal (FTE redondeado)

**34**
Maestros

**13**
Asistentes educativos

**2**
Consejeros/ Psicólogos/ Trabajadores Sociales Escolares

**87%**
Tasa promedio de retención de maestros en los últimos tres años

**95%**
% de los Maestros con Licencia y más de 3 años de experiencia

**Sí**
Mismo director/a en los últimos 3 años

### Resultados

| | ASISTENTES REGULARES | ARTES DE LENGUAJE DEL INGLÉS | MATEMÁTICAS |
|---|---|---|---|
| Nativo Americanos/Nativos de Alaska | <10 estudiantes o dato no disponible | <10 estudiantes o dato no disponible | <10 estudiantes o dato no disponible |
| Asiáticos | 87% | 75% | 75% |
| Negro/Afroamericano | 71% | 39% | 39% |
| Hispano/Latino | 60% | 55% | 39% |
| Multirracial | 84% | 65% | 70% |
| Nativo de Hawaii/Islas del Pacífico | <10 estudiantes o dato no disponible | <10 estudiantes o dato no disponible | <10 estudiantes o dato no disponible |
| Blanco | 85% | 72% | 68% |
| Estudiantes que Viven en la Pobreza | 58% | 51% | 38% |
| Estudiantes de Inglés | 77% | 28% | 28% |
| Estudiantes con Discapacidades | 73% | 40% | 29% |
| Migrante | <10 estudiantes o dato no disponible | <10 estudiantes o dato no disponible | <10 estudiantes o dato no disponible |
| Sin hogar | <10 estudiantes o dato no disponible | <10 estudiantes o dato no disponible | <10 estudiantes o dato no disponible |
| Estudiantes en cuidado de crianza supervisado | <10 estudiantes o dato no disponible | <10 estudiantes o dato no disponible | <10 estudiantes o dato no disponible |
| Conectados con el Militar | <10 estudiantes o dato no disponible | <10 estudiantes o dato no disponible | <10 estudiantes o dato no disponible |
| Talentoso y Superdotado | 87% | 94% | >95% |
| Femenino | 82% | 72% | 62% |
| Masculino | 80% | 67% | 70% |
| Género no conforme | <10 estudiantes o dato no disponible | <10 estudiantes o dato no disponible | <10 estudiantes o dato no disponible |

Datos retenidos para proteger la información confidencial de los estudiantes.Para obtener más información por favor visite: www.oregon.gov/ode/schools-and-districts/reportcards/reportcards/Pages/Accountability-Measures.aspx