OREGON DEPARTMENT OF EDUCATION
*Oregon achieves . . . together!*

# PERFIL DE LA ESCUELA DE OREGÓN
## Hiteon Elementary School

DIRECTOR/A: Janet Maza | GRADOS: K-5 | 13800 SW Brockman Rd, Beaverton 97008 | 503-356-2140

2025-26

### Estudiantes que Servimos

**476**
Estudiantes Inscritos

### DEMOGRAFÍA

| | |
|---|---|
| **Nativo Americanos/Nativos de Alaska** | |
| Estudiantes | <1% |
| Maestros | 0% |
| **Asiáticos** | |
| Estudiantes | 6% |
| Maestros | 6% |
| **Negro/Afroamericano** | |
| Estudiantes | 4% |
| Maestros | 0% |
| **Hispano/Latino** | |
| Estudiantes | 17% |
| Maestros | 3% |
| **Multirracial** | |
| Estudiantes | 12% |
| Maestros | 0% |
| **Nativo de Hawaii/Islas del Pacífico** | |
| Estudiantes | 2% |
| Maestros | 0% |
| **Blanco** | |
| Estudiantes | 60% |
| Maestros | 91% |

**12%** Estudiantes del Inglés

**21** Idiomas Hablados

**22%** Estudiantes con Discapacidades

**93%** Vacunas infantiles obligatorias

**23%** Estudiantes que Viven en la Pobreza

*<10 estudiantes o dato no disponible

## Ambiente Escolar

### TAMAÑO DE LA CLASE

*Mediana del tamaño de las clases.*

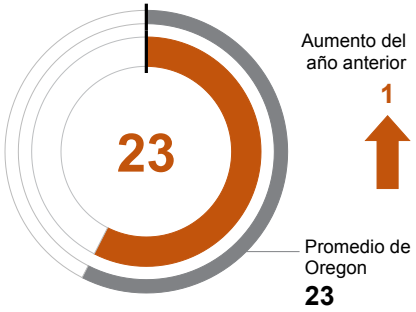


### ASISTENTES REGULARES

*Estudiantes que asistieron el 90% o más de sus días escolares inscritos.*

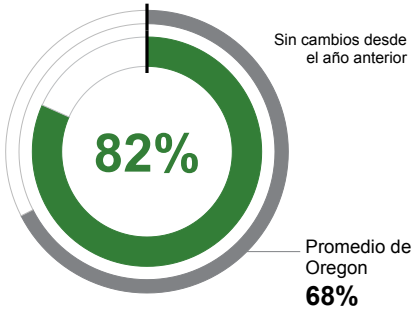


## Éxito Académico

### ARTES DE LENGUAJE DEL INGLÉS

*Estudiante que cumplen con las expectativas estatales a nivel escolar.*

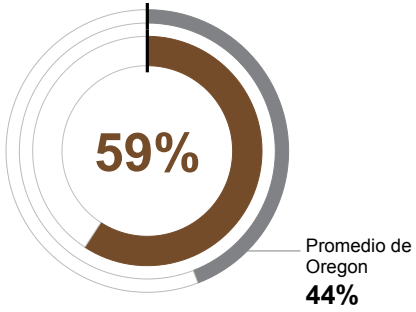


### MATEMÁTICAS

*Estudiante que cumplen con las expectativas estatales a nivel escolar.*

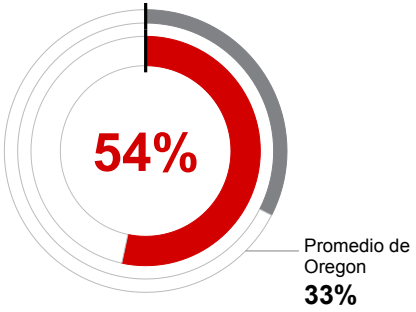


### CIENCIA

*Estudiante que cumplen con las expectativas estatales a nivel escolar.*

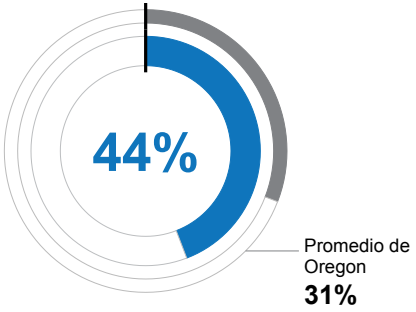


Sitio Web de la Escuela: hiteon.beaverton.k12.or.us

OREGON DEPARTMENT OF EDUCATION
*Oregon achieves . . . together!*

# CONTINUACIÓN DEL PERFIL DE LA ESCUELA DE OREGÓN
## Hiteon Elementary School

2025-26

### Nuestro Personal (FTE redondeado)

**28** Maestros

**12** Asistentes educativos

**2** Consejeros/ Psicólogos/ Trabajadores Sociales Escolares

**88%** Tasa promedio de retención de maestros en los últimos tres años

**95%** % de los Maestros con Licencia y más de 3 años de experiencia

**Sí** Mismo director/a en los últimos 3 años

### Resultados

| | ASISTENTES REGULARES | ARTES DE LENGUAJE DEL INGLÉS | MATEMÁTICAS |
|---|---|---|---|
| Nativo Americanos/Nativos de Alaska | <10 estudiantes o dato no disponible | <10 estudiantes o dato no disponible | <10 estudiantes o dato no disponible |
| Asiáticos | 86% | 77% | 71% |
| Negro/Afroamericano | >95% | 46% | 31% |
| Hispano/Latino | 55% | 24% | 19% |
| Multirracial | 83% | 52% | 48% |
| Nativo de Hawaii/Islas del Pacífico | <10 estudiantes o dato no disponible | <10 estudiantes o dato no disponible | <10 estudiantes o dato no disponible |
| Blanco | 88% | 71% | 66% |
| Estudiantes que Viven en la Pobreza | 54% | 25% | 27% |
| Estudiantes de Inglés | 73% | 6% | 6% |
| Estudiantes con Discapacidades | 73% | 29% | 33% |
| Migrante | <10 estudiantes o dato no disponible | <10 estudiantes o dato no disponible | <10 estudiantes o dato no disponible |
| Sin hogar | <10 estudiantes o dato no disponible | <10 estudiantes o dato no disponible | <10 estudiantes o dato no disponible |
| Estudiantes en cuidado de crianza supervisado | <10 estudiantes o dato no disponible | <10 estudiantes o dato no disponible | <10 estudiantes o dato no disponible |
| Conectados con el Militar | <10 estudiantes o dato no disponible | <10 estudiantes o dato no disponible | <10 estudiantes o dato no disponible |
| Talentoso y Superdotado | <10 estudiantes o dato no disponible | <10 estudiantes o dato no disponible | <10 estudiantes o dato no disponible |
| Femenino | 84% | 63% | 48% |
| Masculino | 80% | 56% | 58% |
| Género no conforme | <10 estudiantes o dato no disponible | <10 estudiantes o dato no disponible | <10 estudiantes o dato no disponible |

Datos retenidos para proteger la información confidencial de los estudiantes.Para obtener más información por favor visite: www.oregon.gov/ode/schools-and-districts/reportcards/reportcards/Pages/Accountability-Measures.aspx