OREGON DEPARTMENT OF EDUCATION
Oregon achieves . . . together!

PERFIL DE LA ESCUELA DE OREGÓN
Barnes Elementary School

DIRECTOR/A: Edgar Solares | GRADOS: K-5 | 13730 SW Walker Rd, Beaverton 97005 | 503-356-2130

2025-26

Estudiantes que Servimos

381
Estudiantes Inscritos

DEMOGRAFÍA

Nativo Americanos/Nativos de Alaska	
Estudiantes	0%
Maestros	0%
Asiáticos	
Estudiantes	2%
Maestros	3%
Negro/Afroamericano	
Estudiantes	2%
Maestros	0%
Hispano/Latino	
Estudiantes	81%
Maestros	50%
Multirracial	
Estudiantes	3%
Maestros	0%
Nativo de Hawaii/Islas del Pacífico	
Estudiantes	1%
Maestros	0%
Blanco	
Estudiantes	12%
Maestros	47%

65% Estudiantes del Inglés

9 Idiomas Hablados

17% Estudiantes con Discapacidades

94% Vacunas infantiles obligatorias

43% Estudiantes que Viven en la Pobreza

*<10 estudiantes o dato no disponible

Ambiente Escolar

TAMAÑO DE LA CLASE

Mediana del tamaño de las clases.

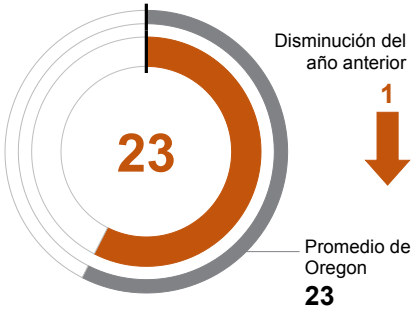

ASISTENTES REGULARES

Estudiantes que asistieron el 90% o más de sus días escolares inscritos.

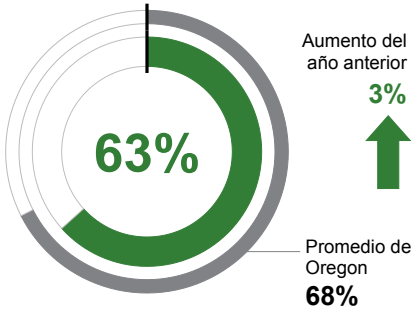

Éxito Académico

ARTES DE LENGUAJE DEL INGLÉS

Estudiante que cumplen con las expectativas estatales a nivel escolar.

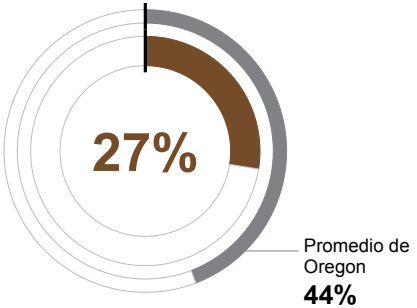

MATEMÁTICAS

Estudiante que cumplen con las expectativas estatales a nivel escolar.

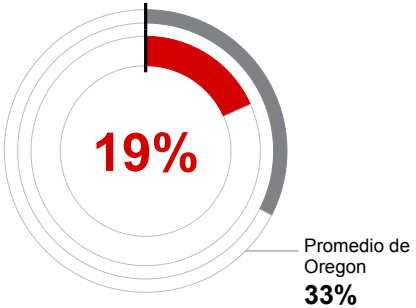

CIENCIA

Estudiante que cumplen con las expectativas estatales a nivel escolar.

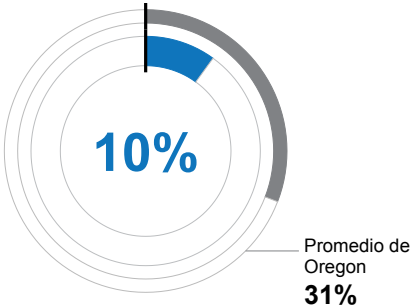

Sitio Web de la Escuela: barnes.beaverton.k12.or.us

OREGON DEPARTMENT OF EDUCATION
Oregon achieves . . . together!

CONTINUACIÓN DEL PERFIL DE LA ESCUELA DE OREGÓN
Barnes Elementary School

2025-26

Nuestro Personal (FTE redondeado)

26
Maestros

8
Asistentes educativos

3
Consejeros/ Psicólogos/ Trabajadores Sociales Escolares

81%
Tasa promedio de retención de maestros en los últimos tres años

92%
% de los Maestros con Licencia y más de 3 años de experiencia

Sí
Mismo director/a en los últimos 3 años

Resultados

	ASISTENTES REGULARES	ARTES DE LENGUAJE DEL INGLÉS	MATEMÁTICAS
Nativo Americanos/Nativos de Alaska	<10 estudiantes o dato no disponible	<10 estudiantes o dato no disponible	<10 estudiantes o dato no disponible
Asiáticos	<10 estudiantes o dato no disponible	<10 estudiantes o dato no disponible	<10 estudiantes o dato no disponible
Negro/Afroamericano	<10 estudiantes o dato no disponible	<10 estudiantes o dato no disponible	<10 estudiantes o dato no disponible
Hispano/Latino	60%	18%	14%
Multirracial	73%	<10 estudiantes o dato no disponible	<10 estudiantes o dato no disponible
Nativo de Hawaii/Islas del Pacífico	<10 estudiantes o dato no disponible	<10 estudiantes o dato no disponible	<10 estudiantes o dato no disponible
Blanco	78%	77%	41%
Estudiantes que Viven en la Pobreza	52%	21%	10%
Estudiantes de Inglés	60%	8%	7%
Estudiantes con Discapacidades	58%	<5%	<5%
Migrante	75%	<10 estudiantes o dato no disponible	<10 estudiantes o dato no disponible
Sin hogar	36%	6%	<5%
Estudiantes en cuidado de crianza supervisado	<10 estudiantes o dato no disponible	<10 estudiantes o dato no disponible	<10 estudiantes o dato no disponible
Conectados con el Militar	<10 estudiantes o dato no disponible	<10 estudiantes o dato no disponible	<10 estudiantes o dato no disponible
Talentoso y Superdotado	<10 estudiantes o dato no disponible	<10 estudiantes o dato no disponible	<10 estudiantes o dato no disponible
Femenino	64%	24%	15%
Masculino	62%	30%	22%
Género no conforme	<10 estudiantes o dato no disponible	<10 estudiantes o dato no disponible	<10 estudiantes o dato no disponible

Datos retenidos para proteger la información confidencial de los estudiantes.Para obtener más información por favor visite: www.oregon.gov/ode/schools-and-districts/reportcards/reportcards/Pages/Accountability-Measures.aspx