OREGON DEPARTMENT OF EDUCATION
Oregon achieves . . . together!

PERFIL DEL DISTRITO DE OREGÓN
North Clackamas SD 12

SUPERINTENDENTE: Shay James | 12400 SE Freeman Way, Milwaukie 97222 | 503-353-6000

2024-25

Estudiantes que Servimos

16,766
Estudiantes Inscritos

DEMOGRAFÍA

Nativo Americanos/Nativos de Alaska	
Estudiantes	<1%
Maestros	<1%
Asiáticos	
Estudiantes	13%
Maestros	4%
Negro/Afroamericano	
Estudiantes	3%
Maestros	2%
Hispano/Latino	
Estudiantes	21%
Maestros	8%
Multirracial	
Estudiantes	10%
Maestros	3%
Nativo de Hawaii/Islas del Pacífico	
Estudiantes	1%
Maestros	<1%
Blanco	
Estudiantes	53%
Maestros	82%

25% Estudiantes del Inglés

75 Idiomas Hablados

18% Estudiantes con Discapacidades

12% Estudiantes Móviles

25% Estudiantes que Viven en la Pobreza

*<10 estudiantes o dato no disponible

Ambiente del Distrito

ASISTENTES REGULARES

Estudiantes que asistieron el 90% o más de sus días escolares inscritos.

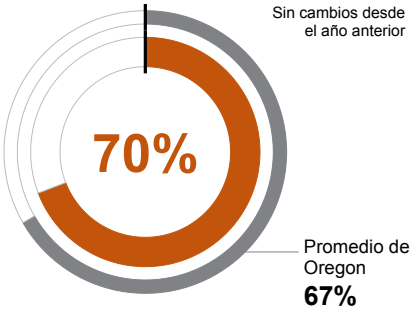

Éxito Académico

Grado 3
ARTES DE LENGUAJE DEL INGLÉS

Estudiante que cumplen con las expectativas estatales a nivel escolar.

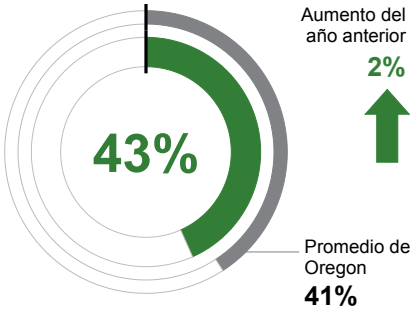

Grado 8
MATEMÁTICAS

Estudiante que cumplen con las expectativas estatales a nivel escolar.

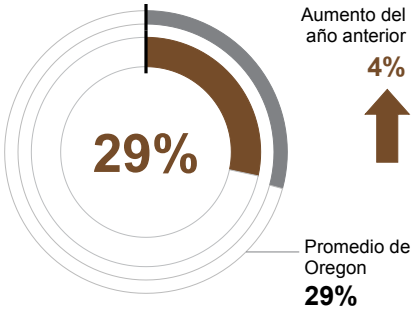

Éxito en la Preparatoria

EN CAMINO A GRADUARSE

Los estudiantes que obtienen una cuarta parte de los créditos de graduación en su 9o año de grado.

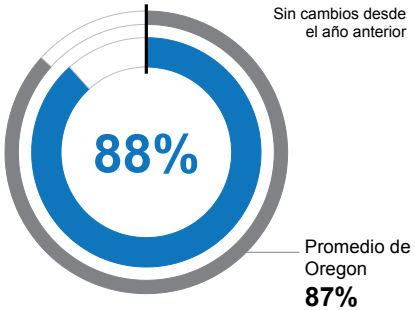

GRADUACIÓN A TIEMPO

*Estudiantes que obtienen un diploma en cuatro años. La cohorte incluye a los estudiantes que cursaron por primera vez el noveno grado en 2020-21 y se graduaron en **2023-24**.*

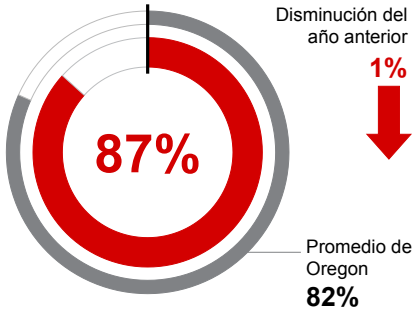

TERMINACIÓN EN CINCO AÑOS

*Estudiantes que obtienen un diploma de preparatoria o GED en un plazo de cinco años. La cohorte incluye estudiantes que cursaron noveno grado por primera vez en 2019-20 y terminaron en **2023-24**.*

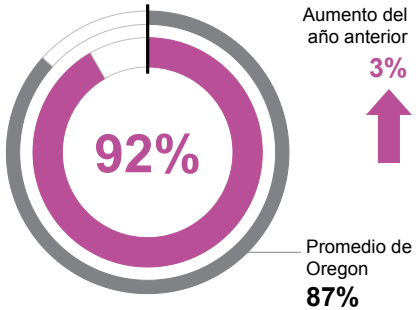

Metas del Distrito

*Envío opcional para esta sección.

Metas del Estado

El Departamento de Educación de Oregón colabora con los distritos y las comunidades del estado para alcanzar una tasa de graduación a tiempo del 90 % para 2027. Basándose en los pilares de Excelencia Académica, Inclusión y Bienestar, y Responsabilidad, ODE prioriza estrategias basadas en la evidencia que fortalecen la alfabetización temprana, mejoran la asistencia y profundizan la participación estudiantil. Estamos comprometidos con eliminar las brechas de oportunidades y rendimiento para los estudiantes históricamente desatendidos. Al invertir en prácticas culturalmente sensibles, cultivar entornos escolares inclusivos y fomentar una cultura de mejora continua, podemos ayudar a garantizar que cada estudiante prospere.

Sitio Web del Distrito: www.nclack.k12.or.us

OREGON DEPARTMENT OF EDUCATION
Oregon achieves . . . together!

CONTINUACIÓN DEL PERFIL DEL DISTRITO DE OREGÓN

North Clackamas SD 12

Resultados

2024-25

Nuestro Personal (FTE redondeado)

65 Administradores

879 Maestros

280 Asistentes educativos

49 Consejeros

6 Trabajadores Sociales Escolares

5 Bibliotecarios con licencia

22 Psicólogos

84% % de los Maestros con Licencia y más de 3 años de experiencia

ASISTENTES REGULARES

Nativo Americanos/Nativos de Alaska	43%
Asiáticos	86%
Negro/Afroamericano	73%
Hispano/Latino	56%
Multirracial	69%
Nativo de Hawaii/Islas del Pacífico	57%
Blanco	71%
Estudiantes que Viven en la Pobreza	52%
Estudiantes del Inglés	68%
Estudiantes con Discapacidades	62%
Migrante	54%
Sin hogar	20%
Estudiantes en cuidado de crianza supervisado	62%
Conectados con el Militar	64%
Talentoso y Superdotado	84%
Femenino	69%
Masculino	70%
Género no conforme	61%

Grado 3 ARTES DE LENGUAJE DEL INGLÉS

Nativo Americanos/Nativos de Alaska	<10 estudiantes o dato no disponible
Asiáticos	59%
Negro/Afroamericano	35%
Hispano/Latino	22%
Multirracial	40%
Nativo de Hawaii/Islas del Pacífico	<10 estudiantes o dato no disponible
Blanco	49%
Estudiantes que Viven en la Pobreza	23%
Estudiantes del Inglés	33%
Estudiantes con Discapacidades	23%
Migrante	<10 estudiantes o dato no disponible
Sin hogar	<10 estudiantes o dato no disponible
Estudiantes en cuidado de crianza supervisado	<10 estudiantes o dato no disponible
Conectados con el Militar	<10 estudiantes o dato no disponible
Talentoso y Superdotado	83%
Femenino	48%
Masculino	39%
Género no conforme	<10 estudiantes o dato no disponible

Grado 8 MATEMÁTICAS

Nativo Americanos/Nativos de Alaska	<10 estudiantes o dato no disponible
Asiáticos	55%
Negro/Afroamericano	19%
Hispano/Latino	9%
Multirracial	20%
Nativo de Hawaii/Islas del Pacífico	<10 estudiantes o dato no disponible
Blanco	33%
Estudiantes que Viven en la Pobreza	10%
Estudiantes del Inglés	20%
Estudiantes con Discapacidades	10%
Migrante	<10 estudiantes o dato no disponible
Sin hogar	<10 estudiantes o dato no disponible
Estudiantes en cuidado de crianza supervisado	<10 estudiantes o dato no disponible
Conectados con el Militar	<10 estudiantes o dato no disponible
Talentoso y Superdotado	78%
Femenino	28%
Masculino	28%
Género no conforme	60%

EN CAMINO A GRADUARSE

Nativo Americanos/Nativos de Alaska	<10 estudiantes o dato no disponible
Asiáticos	>95%
Negro/Afroamericano	88%
Hispano/Latino	84%
Multirracial	94%
Nativo de Hawaii/Islas del Pacífico	<10 estudiantes o dato no disponible
Blanco	88%
Estudiantes que Viven en la Pobreza	74%
Estudiantes del Inglés	84%
Estudiantes con Discapacidades	76%
Migrante	<10 estudiantes o dato no disponible
Sin hogar	<10 estudiantes o dato no disponible
Estudiantes en cuidado de crianza supervisado	<10 estudiantes o dato no disponible
Conectados con el Militar	<10 estudiantes o dato no disponible
Talentoso y Superdotado	>95%
Femenino	90%
Masculino	86%
Género no conforme	86%

GRADUACIÓN A TIEMPO

Nativo Americanos/Nativos de Alaska	<10 estudiantes o dato no disponible
Asiáticos	>95%
Negro/Afroamericano	83%
Hispano/Latino	81%
Multirracial	85%
Nativo de Hawaii/Islas del Pacífico	<10 estudiantes o dato no disponible
Blanco	88%
Estudiantes que Viven en la Pobreza	77%
Estudiantes del Inglés	86%
Estudiantes con Discapacidades	77%
Migrante	<10 estudiantes o dato no disponible
Sin hogar	68%
Estudiantes en cuidado de crianza supervisado	50%
Conectados con el Militar	<10 estudiantes o dato no disponible
Talentoso y Superdotado	>95%
Femenino	87%
Masculino	87%
Género no conforme	81%

TERMINACIÓN EN CINCO AÑOS

Nativo Americanos/Nativos de Alaska	<10 estudiantes o dato no disponible
Asiáticos	>95%
Negro/Afroamericano	94%
Hispano/Latino	89%
Multirracial	93%
Nativo de Hawaii/Islas del Pacífico	93%
Blanco	92%
Estudiantes que Viven en la Pobreza	83%
Estudiantes del Inglés	91%
Estudiantes con Discapacidades	80%
Migrante	<10 estudiantes o dato no disponible
Sin hogar	79%
Estudiantes en cuidado de crianza supervisado	85%
Conectados con el Militar	<10 estudiantes o dato no disponible
Talentoso y Superdotado	>95%
Femenino	94%
Masculino	90%
Género no conforme	88%

Datos retenidos para proteger la información confidencial de los estudiantes.

Seguridad Sísmica: http://www.oregongeology.org/sub/projects/rvs/activity-updates/status.html