

The Waunakee Athletics Department is transitioning their Athletic Program Registration process, including the Sport Physical Forms, to the Bound platform starting with the 2026 Fall Athletics.

KEY REGISTRATION DATES

May 1, 2026 - Middle School 2026 Fall Athletic Program Registration Opens

May 15, 2026 - High School 2026 Fall Athletic Program Registration Opens

HOW TO GET STARTED

Use the QR Codes provided in the infographics to access the Bound App or Website, then follow the instructions to get started.



- 1 Scan a QR code to download the **Bound** mobile app from the Apple App Store or Google Play Store.



- 2 Log in or tap "Sign Up." If you're new to Bound, create your family account and move on to Step 3.
Note: Log in with your existing Bound account if you have one already.

- 3 Click on the green "Register for Activities" button on the home screen of your app to get started.



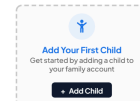
- 1 Scan the QR Code. Click the Registration tab (*web*).



<https://www.gobound.com/wi/schools/waunakee>

- 2 Log in or click "Create Your Account Now." If you're new to Bound, create your family account and move on to Step 3.
Note: Log in with your existing Bound account if you have one already.

- 3 Add a child and begin registration by clicking the Register button.



**Please note you need your child's Waunakee Student Number (ID) to link your child to your Bound Family Account. You can locate your child's Student Number on your child's Student Profile page in your Infinite Campus Parent Portal.*

SUPPORT

If you need assistance with Registration, please start with this Support Guide: [Registering Your Student for an Activity \(A Guide For Parents and Guardians\)](#).

El Departamento Atlético de Waunakee está haciendo la transición de su proceso de inscripción a los programas deportivos, incluyendo los formularios del examen físico deportivo, a la plataforma Bound a partir de la temporada deportiva de otoño 2026.

FECHAS IMPORTANTES EN CUANTO A LA INSCRIPCIÓN

1 de mayo de 2026 – Comienzan las inscripciones para los programas deportivos de otoño 2026 de la Escuela Media.



15 de mayo de 2026 – Comienzan las inscripciones para los programas deportivos de otoño 2026 del Bachillerato/Preparatoria



CÓMO EMPEZAR

Utilice los códigos QR que aparecen en las infografías para acceder a la aplicación o sitio web de Bound, y luego siga las instrucciones para empezar.




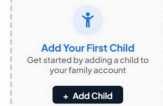
Instrucciones para Inscribirse en Actividades / Cómo registrarse desde la aplicación Bound

- 1 Escanee el código QR para descargar la **aplicación móvil Bound** desde la Apple App Store o Google Play Store.




- 2 Inicie sesión o toque el botón "Sign Up". Si es nuevo en Bound, haga su cuenta familiar y siga al Paso 3.
Nota: Inicie sesión con su cuenta Bound existente si ya tiene una.
- 3 Para empezar, toque el botón verde "Register for Activities" en la pantalla principal de su aplicación.




Instrucciones para Inscribirse en Actividades / Cómo registrarse desde el sitio web de Bound

- 1 Escanee el código QR. Haga clic en la pestaña de inscripción/Registration (*web*).

<https://www.gobound.com/wi/schools/waunakee>
- 2 Inicie sesión o haga clic en "Create Your Account Now." Si es nuevo en Bound, haga su cuenta familiar y siga al Paso 3.
Nota: Inicie sesión con su cuenta Bound existente si ya tiene una.
- 3 Agregue a un estudiante y comience la inscripción haciendo clic en el botón Register.


**Tenga en cuenta que necesitará el Número de Estudiante de Waunakee (Identificación) de su hijo/a para vincularlo/a a su Cuenta Familiar de Bound. Puede encontrar el número de estudiante de su hijo/a en la página de perfil de estudiante de su Portal para Padres de Infinite Campus.*

APOYO

Si necesita ayuda con la inscripción, por favor comience con esta Guía de Apoyo: [Inscribir a su Estudiante en una Actividad \(Guía para Padres y Tutores Legales\)](#).