

# Standard Response Protocol



Hold



Secure



Lockdown




Evacuate



Shelter




The adults at  
School are here  
to help us stay  
Safe.



Things might happen in or around our building that are not safe. We will take different actions depending on what and where the unsafe thing is.



It is important  
to listen to the  
adults in charge  
to know what to  
do.



# Hold



Hold






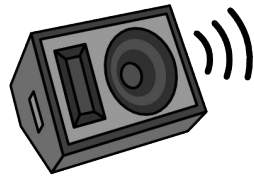
Hold

A hold means we stay in our room or area. We will keep doing our work.





We will stay in our  
area until we hear  
the  
announcements  
say, "all clear."



# Secure

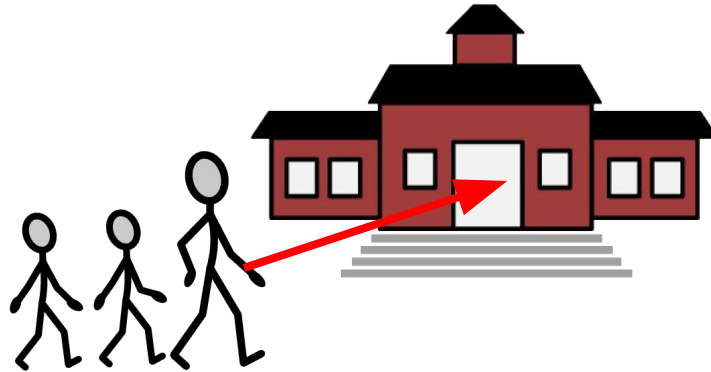


Secure





"Secure" means we will go inside the building. We will lock the doors.





We will keep  
learning and  
doing our work  
inside.



# Lockdown




Lockdown





Lockdown

A lockdown is  
when we move  
away from  
sight.





Lockdown

We will lock the doors and turn off the lights. We will keep our voices off so that we are safe, calm, and quiet.



# Evacuate

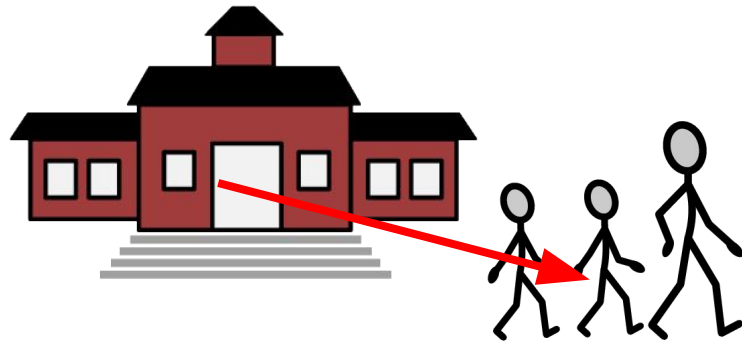


Evacuate





"Evacuate" means  
leave. We will  
follow our teacher  
out of the building  
to a safe location.




# Shelter




Shelter




We might need  
to find shelter  
if there is bad  
weather.




We will follow  
our teacher  
to our safe  
spot.




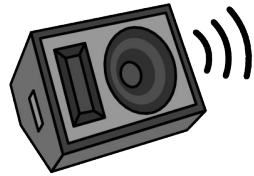
When we hear the announcement, "the Severe weather alert is over," we will follow our teacher back to our classroom.



We might be scared  
or worried but our  
teachers will keep  
us safe.




We will listen to our  
teachers and the  
announcements so  
we know what to do  
to stay safe.



Thank you for learning  
about how to be safe at  
School!

Being safe at school makes  
teachers and students feel  
happy.

Do you have any questions?



# TRADUCCIÓN AL ESPAÑOL



# Protocolo de respuesta estándar



Hold



Secure



Lockdown




Evacuate



Shelter




Los adultos en  
la escuela nos  
mantienen  
seguros.



Podrían ocurrir situaciones peligrosas dentro o alrededor de nuestro edificio. Tomaremos diferentes medidas según el tipo y la ubicación de la situación peligrosa.



Es importante  
escuchar a los  
adultos para saber  
qué hacer.



# Sostener



Hold




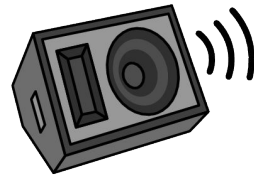


Una pausa significa  
que nos quedamos en  
nuestra habitación o  
área. Seguiremos  
trabajando.





Nos quedaremos en  
nuestra zona hasta  
que escuchemos los  
anuncios que digan  
"todo despejado".



# Segura

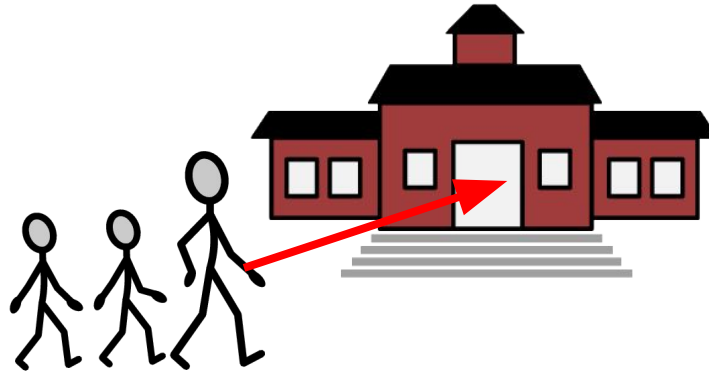


Secure





"Asegurado" significa  
que entraremos al  
edificio. Cerraremos  
las puertas.





Seguiremos  
aprendiendo y  
haciendo nuestro  
trabajo dentro.



# Aislamiento




Lockdown





Lockdown

Un confinamiento  
es cuando nos  
alejamos de la  
vista.





Lockdown

Cerraremos las puertas y  
apagaremos las luces.  
Mantendremos la voz en  
silencio para estar  
seguros, tranquilos y en  
silencio.



# Evacuar



Evacuate



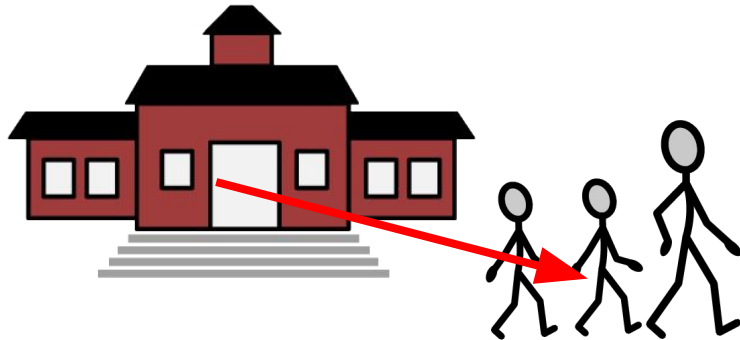


Evacuate

"Evacuar" significa irse. Seguiremos a nuestro profesor fuera del edificio a un lugar seguro.

"Evacuar" significa irse. Seguiremos a nuestro profesor fuera del edificio a un lugar seguro.

"Evacuar" significa irse. Seguiremos a nuestro profesor fuera del edificio a un lugar seguro.




# Refugiarse




Shelter




Quizás necesitamos  
buscar refugio si  
hay mal tiempo.




Seguiremos a  
nuestro maestro  
hasta nuestro  
lugar seguro.



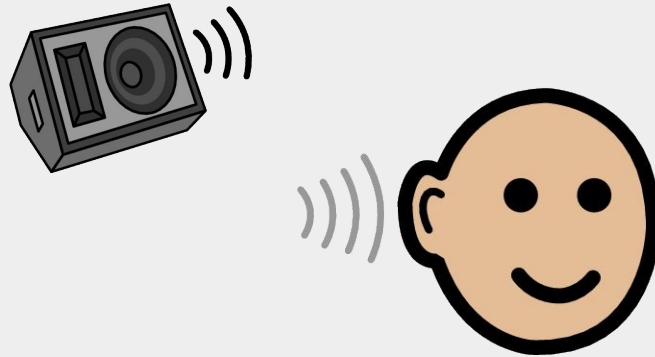
Cuando escuchemos el anuncio: "La alerta meteorológica Severa ha terminado", seguiremos a nuestro maestro de regreso a nuestro salón de clases.



Podemos estar asustados  
o preocupados, pero  
nuestros maestros nos  
mantendrán a salvo.



Escucharemos a  
nuestros maestros y los  
anuncios para saber qué  
hacer para mantenernos  
seguros.



¡Gracias por aprender cómo  
mantener la Seguridad en la  
escuela!

Estar Seguro en la escuela  
hace que profesores y  
alumnos se sientan felices.

¿Tienes alguna pregunta?

