

PERFIL DE LA ESCUELA DE OREGÓN

Hood River Middle School

DIRECTOR/A: Rolland Hayden | GRADOS: 6-8 | 1602 May St, Hood River 97031 | 541-386-2114

Ambiente Escolar

Estudiantes que Servimos




460


Estudiantes Inscritos

DEMOGRAFÍA


Nativo Americanos/Nativos de Alaska



Asiáticos




Negro/Afroamericano




Hispano/Latino



Multirracial



Nativo de Hawaii/Islas del Pacífico



Blanco



24%

Estudiantes del Inglés



4

Idiomas Hablados

15%

Estudiantes con Discapacidades

93%

Vacunas infantiles obligatorias

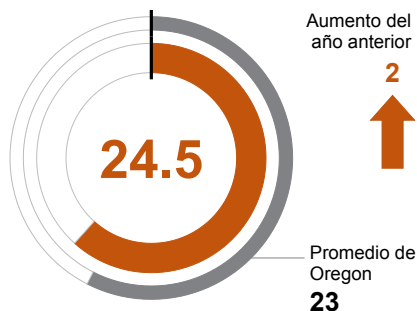
24%

Estudiantes que Viven en la Pobreza

*<10 estudiantes o dato no disponible

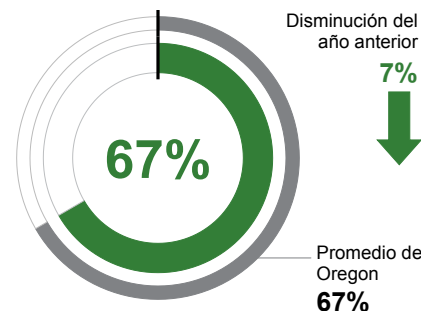
TAMAÑO DE LA CLASE

Mediana del tamaño de las clases.



ASISTENTES REGULARES

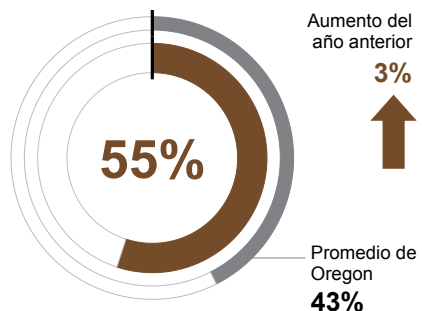
Estudiantes que asistieron el 90% o más de sus días escolares inscritos.



Éxito Académico

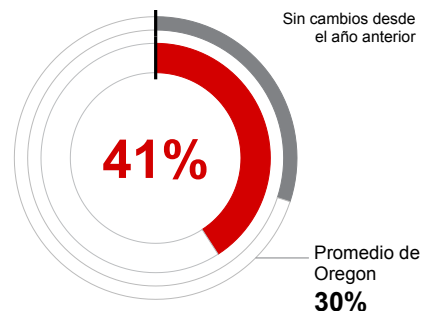
ARTES DE LENGUAJE DEL INGLÉS

Estudiante que cumplen con las expectativas estatales a nivel escolar.



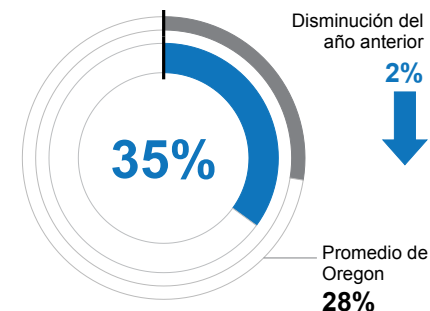
MATEMÁTICAS

Estudiante que cumplen con las expectativas estatales a nivel escolar.



CIENCIA

Estudiante que cumplen con las expectativas estatales a nivel escolar.



Metas de la Escuela

*Envío opcional para esta sección.

Metas del Estado

El Departamento de Educación de Oregon colabora con los distritos y las comunidades del estado para alcanzar una tasa de graduación a tiempo del 90% para 2027. Basándose en los pilares de Excelencia Académica, Inclusión y Bienestar, y Responsabilidad, ODE prioriza estrategias basadas en la evidencia que fortalecen la alfabetización temprana, mejoran la asistencia y profundizan la participación estudiantil. Estamos comprometidos con eliminar las brechas de oportunidades y rendimiento para los estudiantes históricamente desatendidos. Al invertir en prácticas culturalmente sensibles, cultivar entornos escolares inclusivos y fomentar una cultura de mejora continua, podemos ayudar a garantizar que cada estudiante prospere.

Ambiente Seguro y Acogedor

*Envío opcional para esta sección.



CONTINUACIÓN DEL PERFIL DE LA ESCUELA DE OREGÓN

Hood River Middle School



2024-25

Resultados

Nuestro Personal (FTE redondeado)



28

Maestros



7

Asistentes educativos



3

Consejeros/ Psicólogos/
Trabajadores Sociales
Escolares



84%

Tasa promedio de
retención de maestros
en los últimos tres años



78%

% de los Maestros
con Licencia y más de
3 años de experiencia



Sí

Mismo director/a en
los últimos 3 años

ASISTENTES REGULARES

| | |
|---|--------------------------------------|
| Nativo Americanos/Nativos de Alaska | <10 estudiantes o dato no disponible |
| Asiáticos | <10 estudiantes o dato no disponible |
| Negro/Afroamericano | <10 estudiantes o dato no disponible |
| Hispano/Latino | 64% |
| Multirracial | 69% |
| Nativo de Hawaii/Islas del Pacífico | <10 estudiantes o dato no disponible |
| Blanco | 68% |
| Estudiantes que Viven en la Pobreza | 53% |
| Estudiantes del Inglés | 63% |
| Estudiantes con Discapacidades | 48% |
| Migrante | 65% |
| Sin hogar | <10 estudiantes o dato no disponible |
| Estudiantes en cuidado de crianza supervisado | <10 estudiantes o dato no disponible |
| Conectados con el Militar | <10 estudiantes o dato no disponible |
| Talento y Superdotado | 76% |
| Femenino | 69% |
| Masculino | 65% |
| Género no conforme | <10 estudiantes o dato no disponible |

ARTES DE LENGUAJE DEL INGLÉS

| |
|--------------------------------------|
| <10 estudiantes o dato no disponible |
| <10 estudiantes o dato no disponible |
| <10 estudiantes o dato no disponible |
| 30% |
| 63% |
| <10 estudiantes o dato no disponible |
| 68% |
| 30% |
| 25% |
| 12% |
| 26% |
| <10 estudiantes o dato no disponible |
| <10 estudiantes o dato no disponible |
| <10 estudiantes o dato no disponible |
| <10 estudiantes o dato no disponible |
| >95% |
| 62% |
| 50% |
| <10 estudiantes o dato no disponible |

MATEMÁTICAS

| |
|--------------------------------------|
| <10 estudiantes o dato no disponible |
| <10 estudiantes o dato no disponible |
| <10 estudiantes o dato no disponible |
| 14% |
| 59% |
| <10 estudiantes o dato no disponible |
| 53% |
| 14% |
| 11% |
| 7% |
| 13% |
| <10 estudiantes o dato no disponible |
| <10 estudiantes o dato no disponible |
| <10 estudiantes o dato no disponible |
| <10 estudiantes o dato no disponible |
| 86% |
| 38% |
| 43% |
| <10 estudiantes o dato no disponible |

Acerca de Nuestra Escuela

POLÍTICAS DE INTIMIDACIÓN, ACOSÓ Y SEGURIDAD

*Envío opcional para esta sección.

ACTIVIDADES EXTRACURRICULARES

*Envío opcional para esta sección.

PARTICIPACIÓN DE LOS PADRES

*Envío opcional para esta sección.

PARTICIPACIÓN DE LA COMUNIDAD

*Envío opcional para esta sección.