

PERFIL DE LA ESCUELA DE OREGÓN

Mid Valley Elementary School

DIRECTOR/A: Kim Yasui | GRADOS: K-5 | 3686 Davis Drive, Hood River 97031 | 541-354-1691



Estudiantes que Servimos



382

Estudiantes Inscritos

DEMOGRAFÍA

Nativo Americanos/Nativos de Alaska

Estudiantes <1%
Maestros 0%

Asiáticos

Estudiantes 0%
Maestros 3%

Negro/Afroamericano

Estudiantes 0%
Maestros 0%

Hispano/Latino

Estudiantes 84%
Maestros 48%

Multirracial

Estudiantes 2%
Maestros 0%

Nativo de Hawaii/Islas del Pacífico

Estudiantes 0%
Maestros 0%

Blanco

Estudiantes 14%
Maestros 48%

73%

Estudiantes del Inglés



2

Idiomas Hablados

16%

Estudiantes con Discapacidades

92%

Vacunas infantiles obligatorias

44%

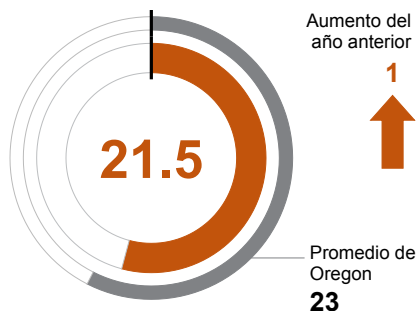
Estudiantes que Viven en la Pobreza

*<10 estudiantes o dato no disponible

Ambiente Escolar

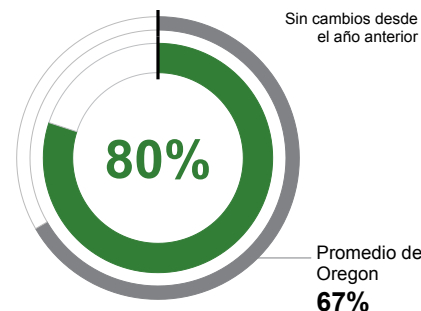
TAMAÑO DE LA CLASE

Mediana del tamaño de las clases.



ASISTENTES REGULARES

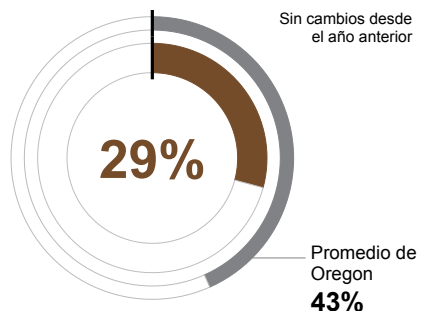
Estudiantes que asistieron el 90% o más de sus días escolares inscritos.



Éxito Académico

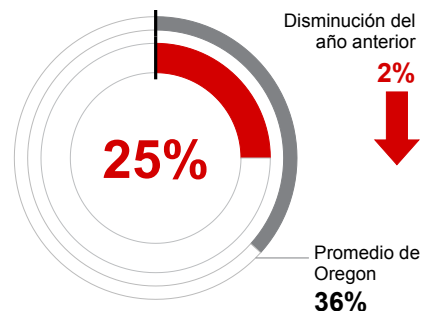
ARTES DE LENGUAJE DEL INGLÉS

Estudiante que cumplen con las expectativas estatales a nivel escolar.



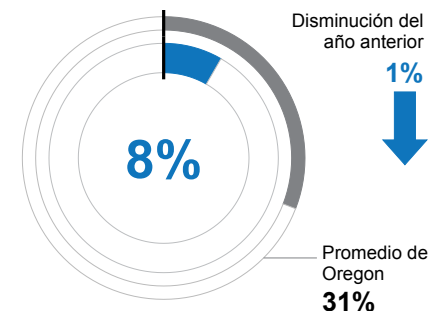
MATEMÁTICAS

Estudiante que cumplen con las expectativas estatales a nivel escolar.



CIENCIA

Estudiante que cumplen con las expectativas estatales a nivel escolar.



Metas de la Escuela

*Envío opcional para esta sección.

Metas del Estado

El Departamento de Educación de Oregon colabora con los distritos y las comunidades del estado para alcanzar una tasa de graduación a tiempo del 90% para 2027. Basándose en los pilares de Excelencia Académica, Inclusión y Bienestar, y Responsabilidad, ODE prioriza estrategias basadas en la evidencia que fortalecen la alfabetización temprana, mejoran la asistencia y profundizan la participación estudiantil. Estamos comprometidos con eliminar las brechas de oportunidades y rendimiento para los estudiantes históricamente desatendidos. Al invertir en prácticas culturalmente sensibles, cultivar entornos escolares inclusivos y fomentar una cultura de mejora continua, podemos ayudar a garantizar que cada estudiante prospere.

Ambiente Seguro y Acogedor

*Envío opcional para esta sección.



CONTINUACIÓN DEL PERFIL DE LA ESCUELA DE OREGÓN

Mid Valley Elementary School

Resultados

Nuestro Personal (FTE redondeado)



27
Maestros



13
Asistentes educativos



2
Consejeros/ Psicólogos/
Trabajadores Sociales
Escolares



83%
Tasa promedio de
retención de maestros
en los últimos tres años



85%
% de los Maestros
con Licencia y más de
3 años de experiencia



Sí
Mismo director/a en
los últimos 3 años

ASISTENTES REGULARES

Nativo Americanos/Nativos de Alaska	<10 estudiantes o dato no disponible
Asiáticos	<10 estudiantes o dato no disponible
Negro/Afroamericano	<10 estudiantes o dato no disponible
Hispano/Latino	79%
Multirracial	<10 estudiantes o dato no disponible
Nativo de Hawaii/Islands del Pacífico	<10 estudiantes o dato no disponible
Blanco	83%
Estudiantes que Viven en la Pobreza	78%
Estudiantes del Inglés	80%
Estudiantes con Discapacidades	67%
Migrante	86%
Sin hogar	<10 estudiantes o dato no disponible
Estudiantes en cuidado de crianza supervisado	<10 estudiantes o dato no disponible
Conectados con el Militar	<10 estudiantes o dato no disponible
Talento y Superdotado	<10 estudiantes o dato no disponible
Femenino	80%
Masculino	80%
Género no conforme	<10 estudiantes o dato no disponible

ARTES DE LENGUAJE DEL INGLÉS

<10 estudiantes o dato no disponible
<10 estudiantes o dato no disponible
<10 estudiantes o dato no disponible
25%
<10 estudiantes o dato no disponible
<10 estudiantes o dato no disponible
58%
18%
22%
<5%
16%
<10 estudiantes o dato no disponible
<10 estudiantes o dato no disponible
<10 estudiantes o dato no disponible
<10 estudiantes o dato no disponible
28%
31%
<10 estudiantes o dato no disponible

MATEMÁTICAS

<10 estudiantes o dato no disponible
<10 estudiantes o dato no disponible
<10 estudiantes o dato no disponible
21%
<10 estudiantes o dato no disponible
<10 estudiantes o dato no disponible
50%
19%
18%
6%
16%
<10 estudiantes o dato no disponible
<10 estudiantes o dato no disponible
<10 estudiantes o dato no disponible
<10 estudiantes o dato no disponible
24%
27%
<10 estudiantes o dato no disponible

Acerca de Nuestra Escuela

POLÍTICAS DE INTIMIDACIÓN, ACOSÓ Y SEGURIDAD

*Envío opcional para esta sección.

ACTIVIDADES EXTRACURRICULARES

*Envío opcional para esta sección.

PARTICIPACIÓN DE LOS PADRES

*Envío opcional para esta sección.

PARTICIPACIÓN DE LA COMUNIDAD

*Envío opcional para esta sección.