

C A A S P P
STATE ASSESSMENT

A presentation for Families/Guardians

March 24, 2026



C A A S P P
EVALUACIÓN ESTATAL

Una presentación para familias/tutores

5 de Marzo, 2025

GOOD THINGS
COSAS BUENAS



What is something you or your child is loving about school this year?

¿Qué es lo que a usted o a su hijo les encanta de la escuela este año?

caaspp

California Assessment of Student Performance and Progress (CAASPP)

LEARNING OBJECTIVES

Learn about the California Assessment of Student Performance and Progress (CAASPP)

Learn about the administration of the CAASPP

Learn about available resources for CAASPP and how you can support your child



caaspp

California Assessment of Student Performance and Progress (CAASPP)

OBJETIVOS DE APRENDIZAJE

Obtenga más información sobre la Evaluación del Desempeño y Progreso Estudiantil de California (CAASPP)

Aprenda sobre la administración del CAASPP

Obtenga información sobre los recursos disponibles para CAASPP y cómo puede apoyar a su hijo



caaspp

California Assessment of Student Performance and Progress (CAASPP)

CAASPP OVERVIEW

What is CAASPP Assessment?



The **California Assessment of Student Performance and Progress (CAASPP)** is a statewide system of assessments designed to measure students' knowledge and skills. It provides teachers, students, and their families information about what students know and can do and whether they are on track for success in college or a career when they graduate high school.

This assessment helps to measure our students' learning as well as help our educators identify areas in need of improvement.

DESCRIPCIÓN GENERAL DE LA CAASPP

¿Qué es la evaluación CAASPP?



La Evaluación del Rendimiento y Progreso Estudiantil de California (CAASPP) es un sistema estatal de evaluaciones diseñado para medir los conocimientos y habilidades de los estudiantes. Proporciona a docentes, estudiantes y sus familias información sobre lo que los estudiantes saben y son capaces de hacer, y si están encaminados hacia el éxito en la universidad o en una carrera profesional al graduarse de la preparatoria.

Esta evaluación ayuda a medir el aprendizaje de nuestros estudiantes y ayuda a nuestros educadores a identificar áreas que necesitan mejoras.

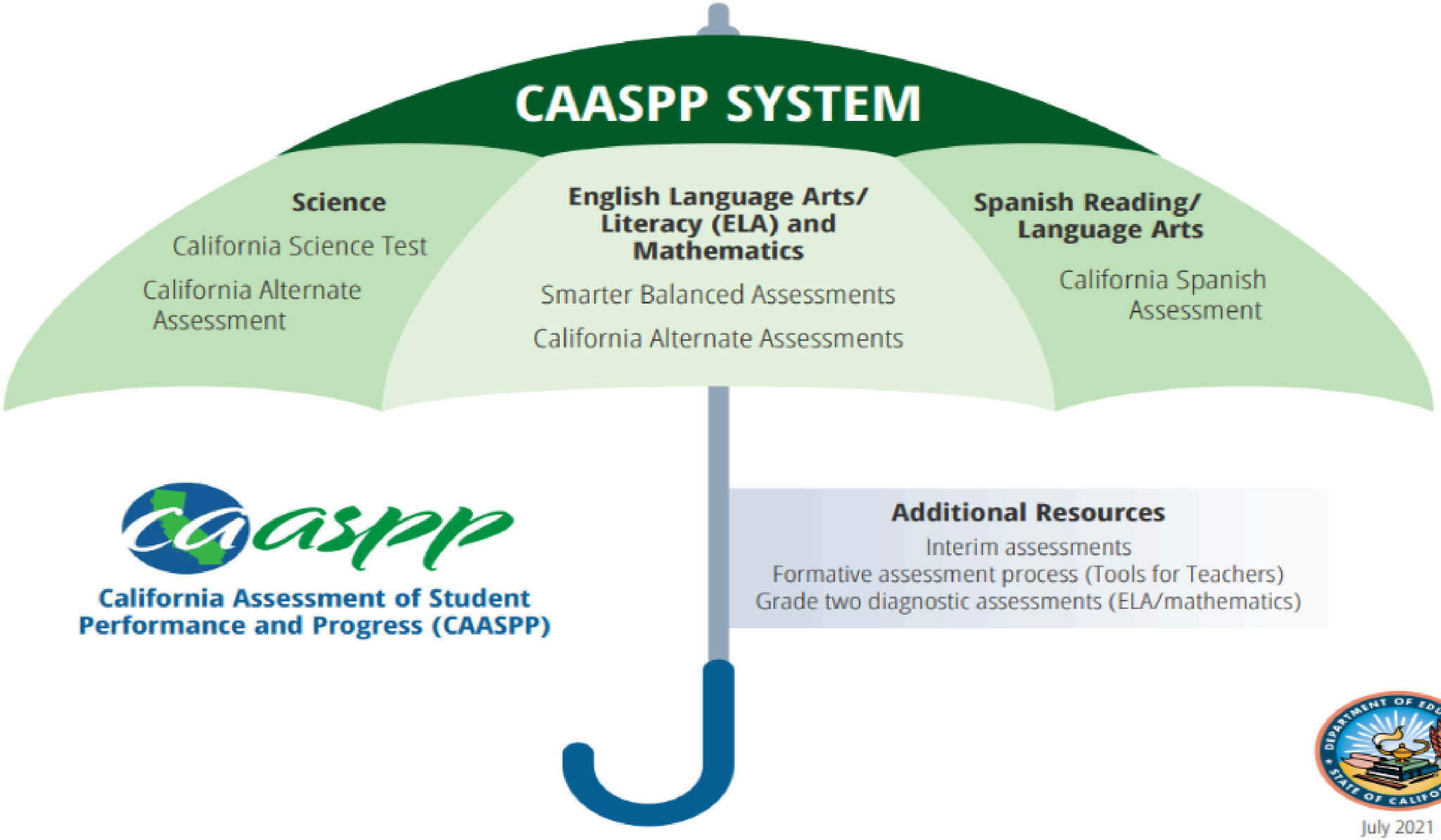

caaspp

California Assessment of Student Performance and Progress (CAASPP)

Additional Resources

Interim assessments
Formative assessment process (Tools for Teachers)
Grade two diagnostic assessments (ELA/mathematics)

July 2021

Who will take the CAASPP Assessment?/

¿Quién tomará la evaluación CAASPP?



SMARTER BALANCED ASSESSMENT
ENGLISH LANGUAGE ARTS & MATHEMATICS

Grades 3 – 8



Grade 11



Evaluación Smarter Balanced

Artes del lenguaje inglés y Matemáticas

THE CALIFORNIA SCIENCE TEST/ EL EXAMEN DE CIENCIAS DE CALIFORNIA

Grade 5



Grade 8



High School



HOW IS THE CAASPP ADMINISTERED?

The students in grades 3rd to 5th grade will take the assessment on the computer, it is an online test.



Test administration:

- Computer Adaptive test
- Adjust difficulty
- Varied question types
  - multiple choice
  - read and respond
  - drag and drop
  - constructed responses
  - Performance task

¿CÓMO SE ADMINISTRA EL CAASPP?

Los estudiantes de 3º a 5º grado tomarán la evaluación en la computadora, es una prueba en línea.



Administración de la prueba:

- Prueba adaptativa por computadora
- Ajuste de dificultad
- Varios tipos de preguntas
  - Opción múltiple
  - Leer y responder
  - Arrastrar y soltar
  - Respuestas elaboradas

CAASPP

The English Language Arts assessment will be administered the week of
May 11-15, 2026

Mathematics
the week of
May 18-22, 2026

CAST

The Science test will only be administered to the
5th grade students
the week of
May 26-29, 2026

Let’s explore the test

Vamos a explorar el examen



Starting Smarter caaspp

ESPAÑOL

Starting Smarter

Understand Your Child's Student Score Report

No one knows your child or their needs more than you. Starting Smarter provides you with the resources and information to help you use your child's CAASPP score report to understand the areas where your child is excelling and where they can improve. All of this can begin a conversation with your child's teachers about how your child's learning and progress can be supported in school and at home all year long.



What is the CAASPP?

Parent Guides to Understanding are available in nine separate languages.

ca.startingsmarter.org

How to Access CAASPP Practice Tests at Home

Type: https://www.caaspp-elpac.org/

Click Practice and Training Tests.

Then click on Student Access to Tests.

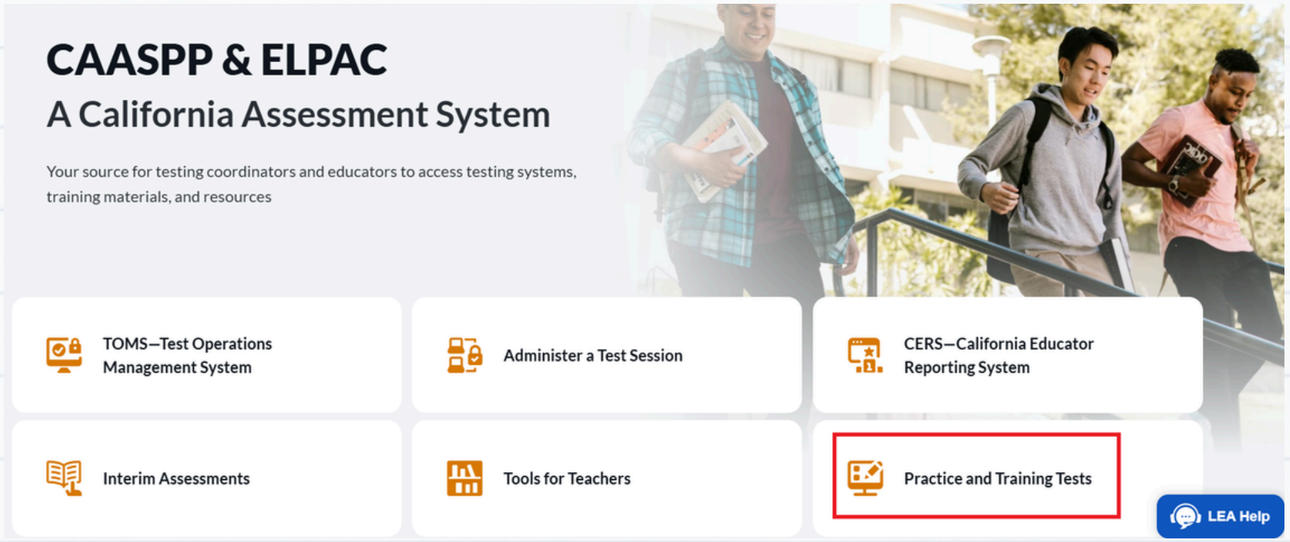

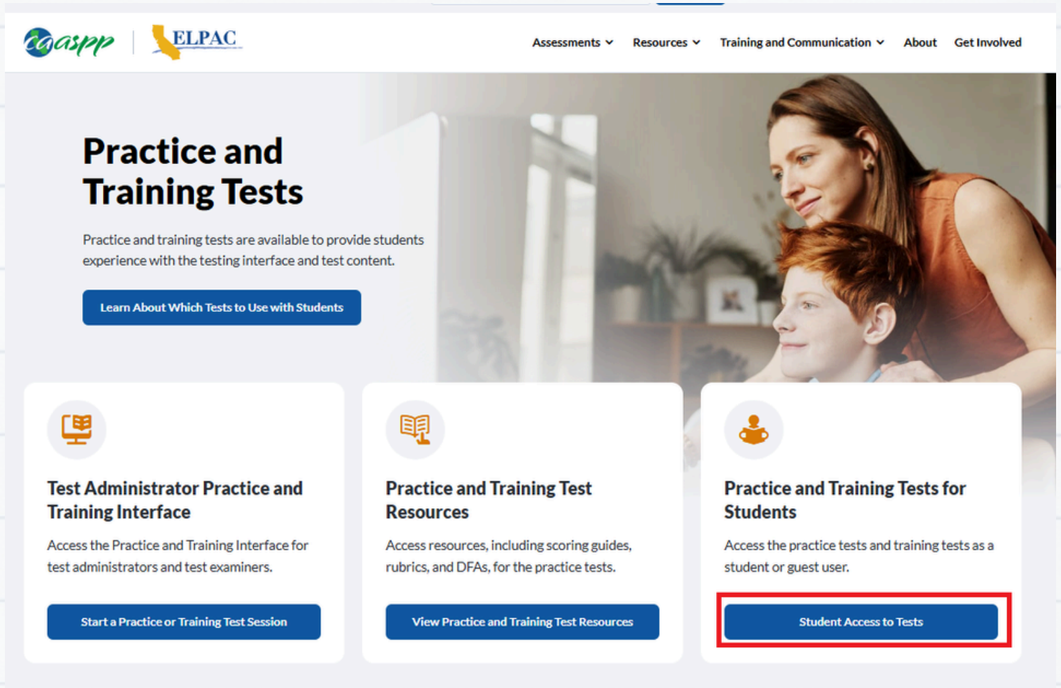

caaspp-elpac.org

Cómo acceder a las pruebas de práctica CAASPP desde casa

Tipo: https://www.caaspp-elpac.org/

Haga clic en Pruebas de práctica y entrenamiento.

Luego haga clic en Acceso de estudiantes a las pruebas.

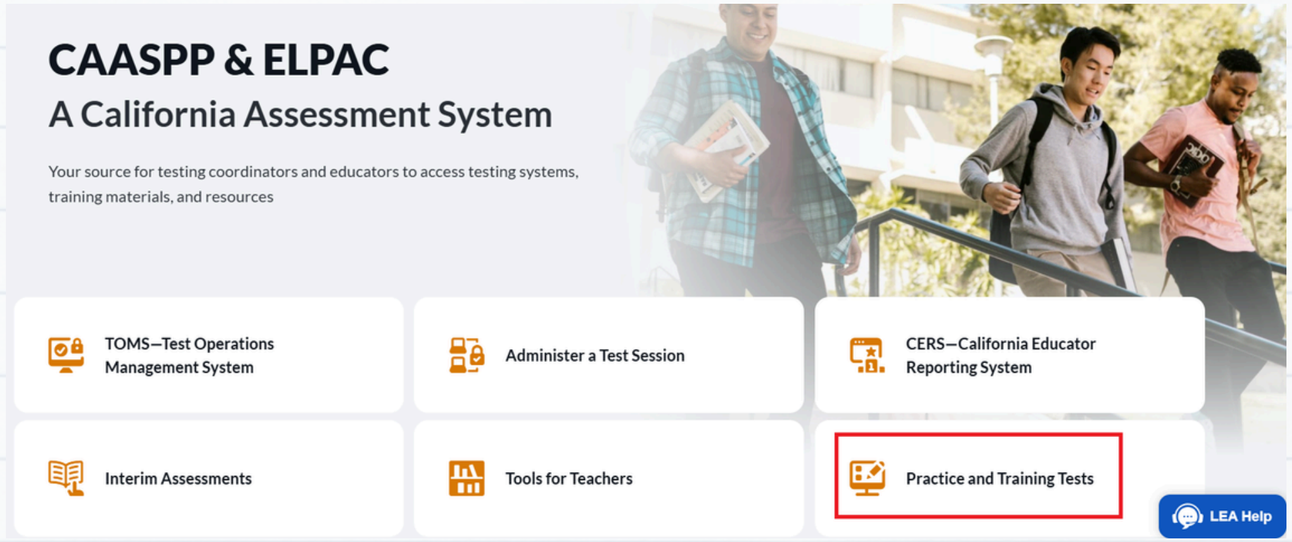

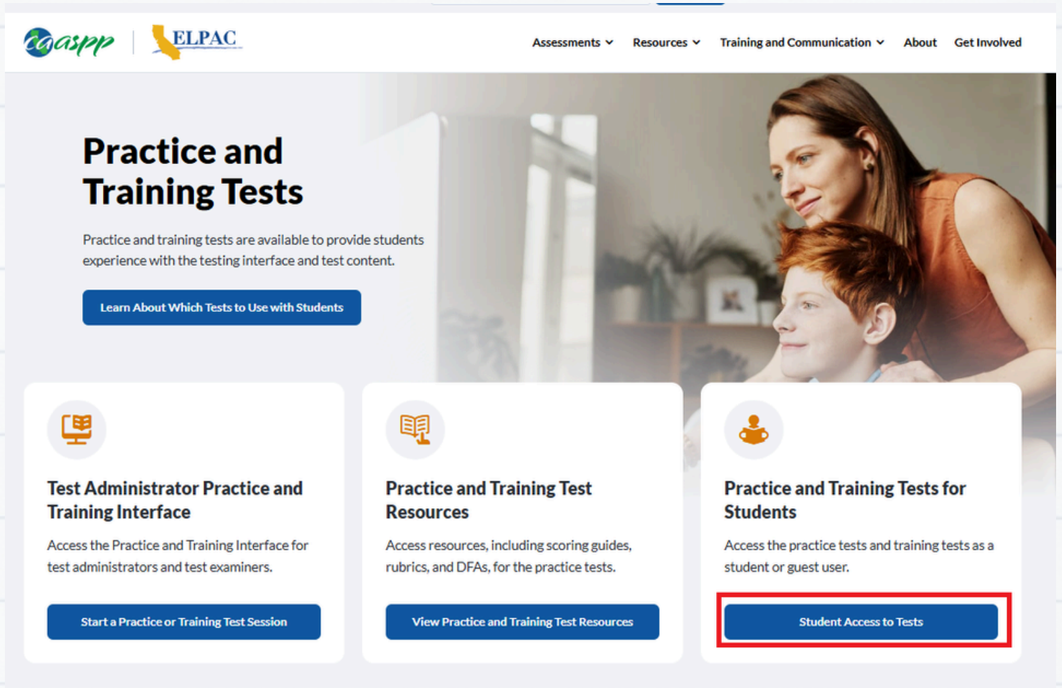

caaspp-elpac.org

Step 2: Accessing the Tests

Since this is just a practice test, you do not have to log in. You will have to click on “Continue as Guest” and “Guest Session”.



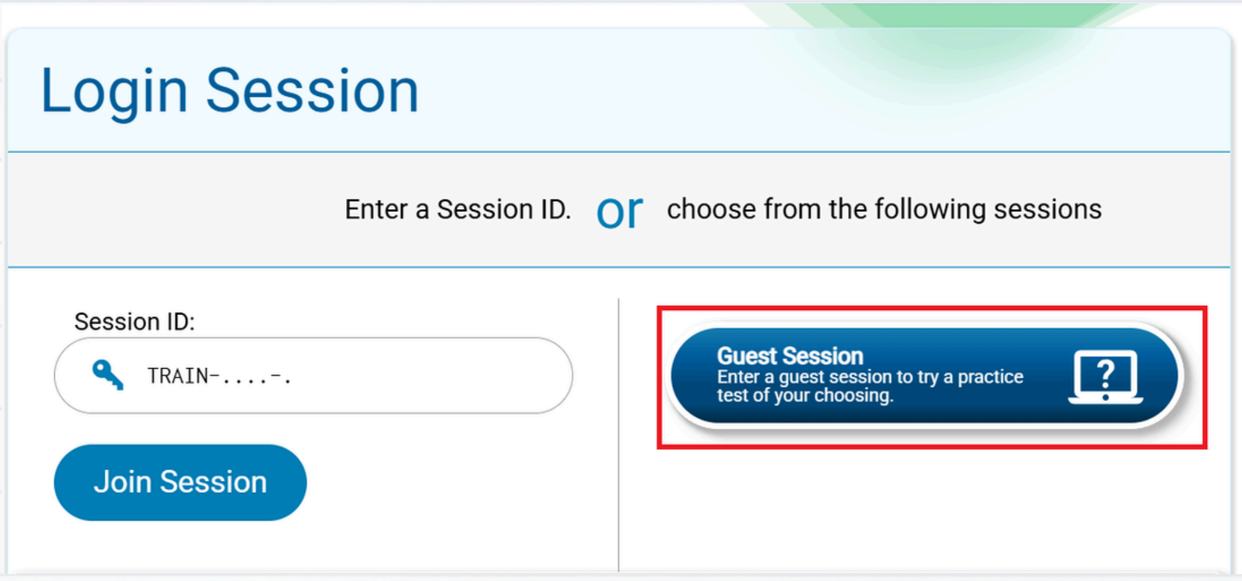

caaspp-elpac.org

Paso 2: Acceso a las pruebas

Dado que esto es solo una prueba de práctica, no es necesario que inicie sesión. Tendrá que hacer clic en “Continuar como invitado” y “Sesión de invitado”.



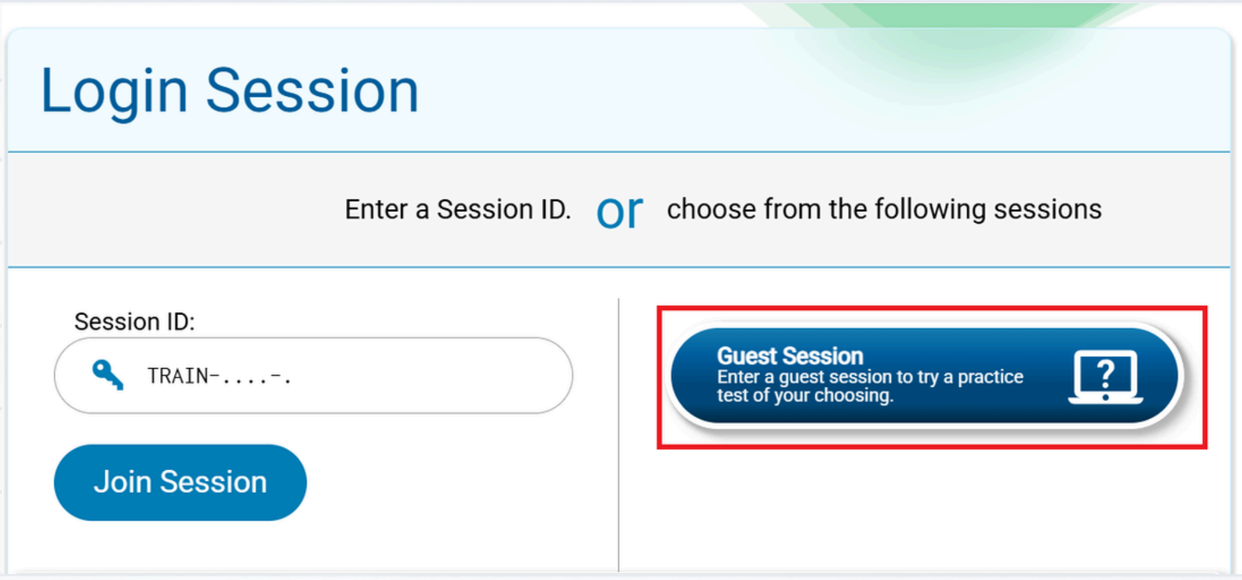

caaspp-elpac.org

Step 3: Select the Test

Choose the grade level and click on “Smarter Balanced Practice Tests”. Then scroll down to choose a test.

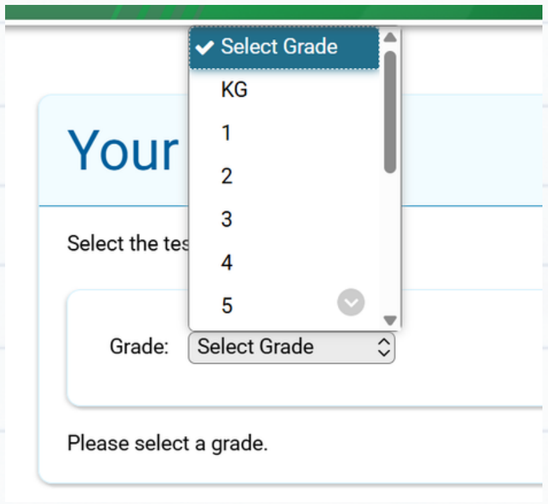

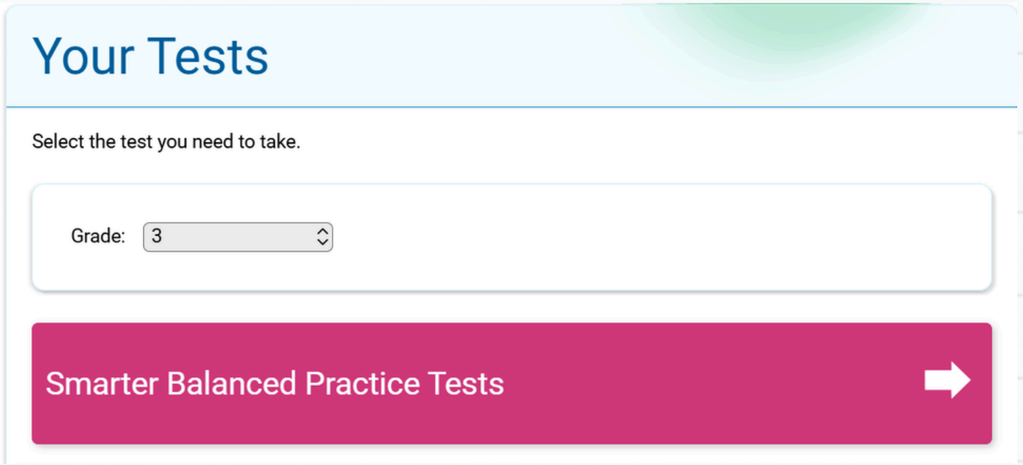

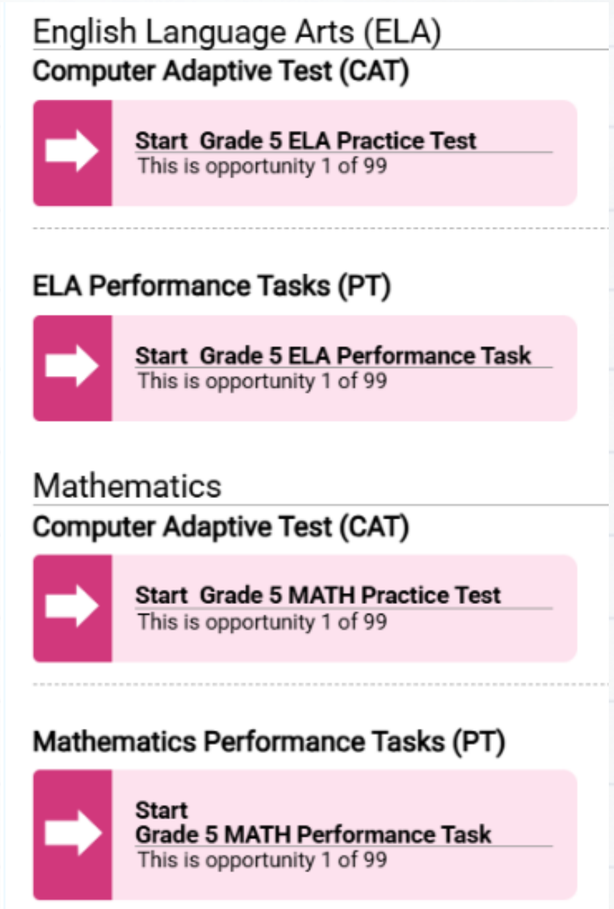

caaspp-elpac.org

Paso 3: Seleccione la prueba

Seleccione el nivel de grado y haga clic en “Pruebas de práctica Smarter Balanced”. Luego desplácese hacia abajo para elegir una prueba.

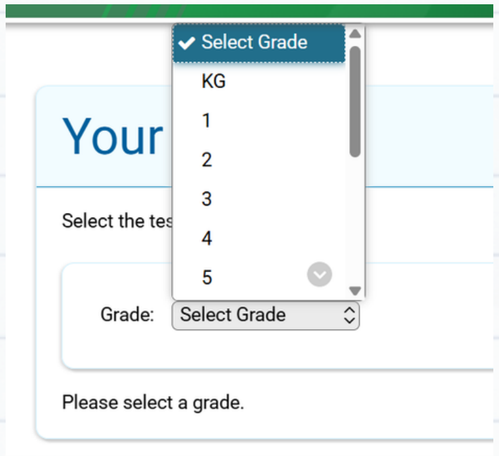

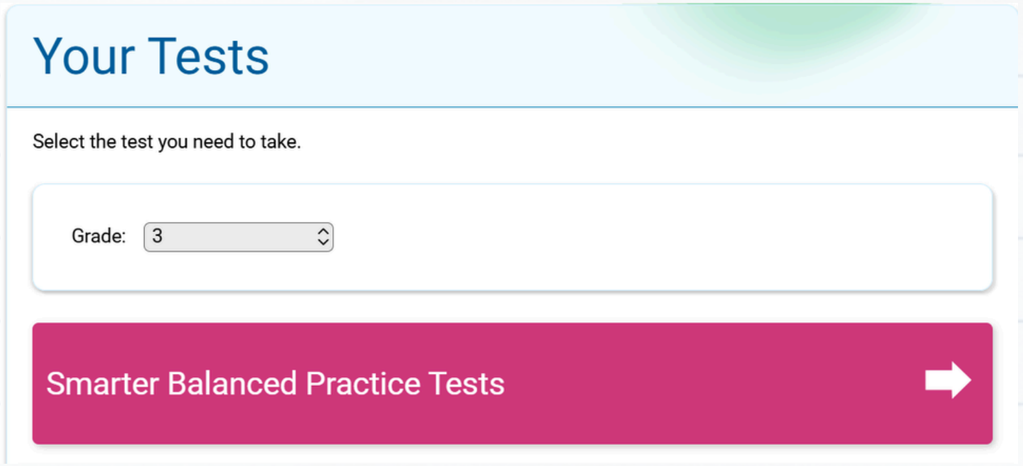

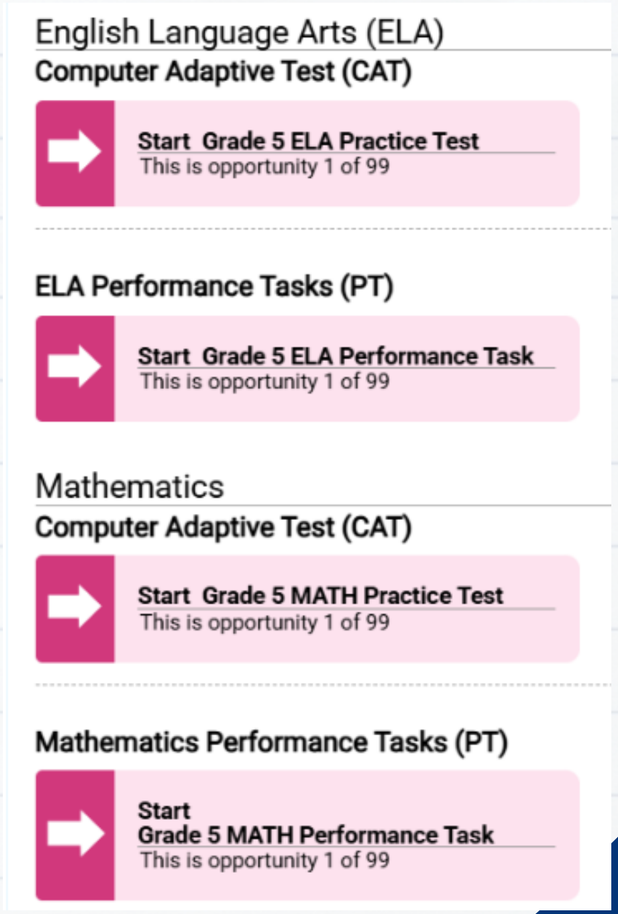

caaspp-elpac.org

Step 4: Beginning the Test

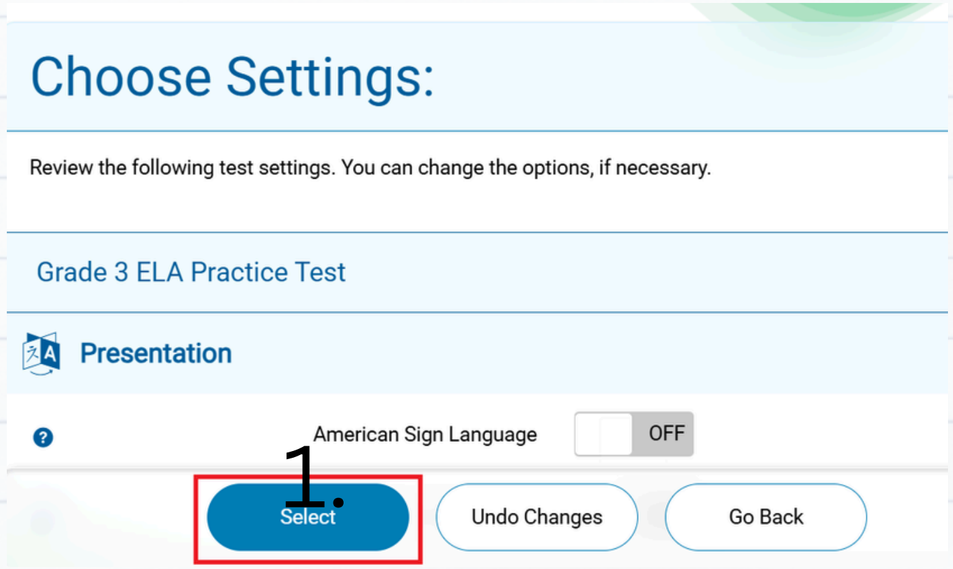

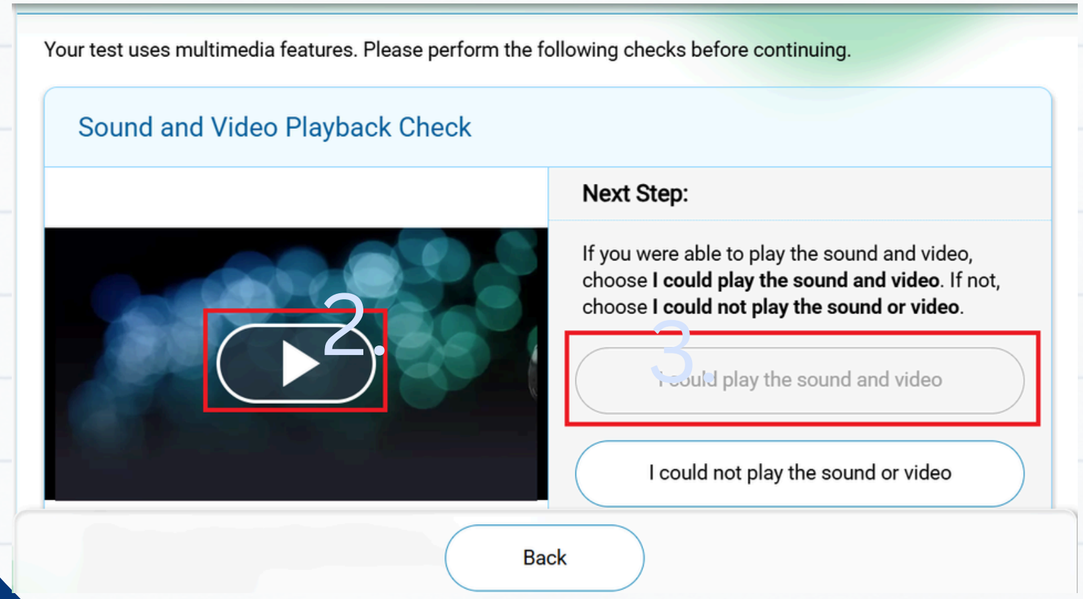

1. You will see the “Choose Settings” Screen. Click on “Select”.
2. Click on the triangle to check the sound.
3. Click on “I could play the sound and video”.

1. Verá la pantalla "Elegir configuración". Haga clic en “Seleccionar”
2. Haga clic en el triángulo para comprobar el sonido.
3. Haz clic en “Puedo reproducir el sonido y el vídeo”.

caaspp-elpac.org

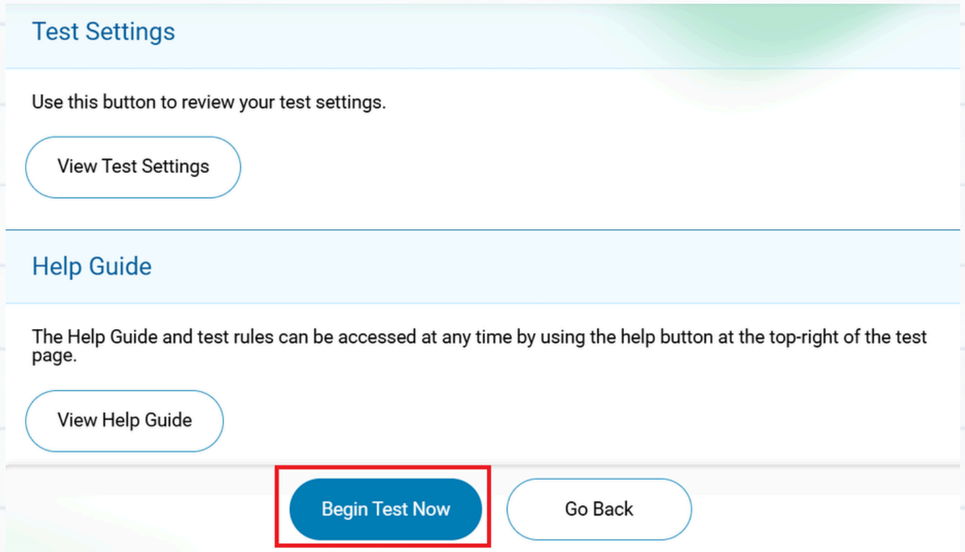

Click on “Begin Test Now”.

Haga clic en “Comenzar prueba ahora”.

Helpful Tips

Encourage your child to take their time.

Encourage the use of scratch paper to show their work.

These are practice tests — they will not be graded.

Students can exit and return anytime.

If you have any questions, please contact your child’s teacher.

Consejos útiles

Anime a su hijo a tomarse su tiempo.

Fomentar el uso de papel borrador para mostrar sus trabajos.

Estas son pruebas de práctica; no se calificarán.

Los estudiantes pueden salir y regresar en cualquier momento.

Si tiene alguna pregunta, comuníquese con el maestro de su hijo.

caaspp-elpac.org

Link to Resources
Enlace a recursos

https://tinyurl.com/bc5y27rp

caaspp-elpac.org

Resources to support your child's learning.

****

Recursos para apoyar el aprendizaje de su hijo.



PARTNER UP WITH YOUR CHILD'S TEACHER

Communicate with your child's teacher:

In what areas is my child doing well?

In what areas might my child need some extra support?

How can I help my child at home?





COLABORE CON EL MAESTRO DE SU HIJO

Comuníquese con el maestro de su hijo:

¿En qué áreas le va bien a mi hijo?

¿En qué áreas podría necesitar apoyo adicional?

¿Cómo puedo ayudar a mi hijo en casa?





HELP YOUR CHILD SUCCEED:



Discuss the test with your child. Make sure you tell them to try their best.

Take a practice test with your child and talk about the questions.

Make sure your child gets enough sleep and is well rested everyday.

Build the habit of good attendance.
Every day is a learning day!

AYUDE A SU HIJO A TENER ÉXITO:



Hable sobre la prueba con su hijo. Asegúrese de decirle que se esfuerce al máximo.

Realice una prueba de práctica con su hijo y hable sobre las preguntas.

Asegúrese de que su hijo duerma lo suficiente y descanse bien todos los días.

Desarrolla el hábito de la buena asistencia.

¡Cada día es un día de aprendizaje!

Questions or comments?

Preguntas o comentarios



THANK YOU! ¡GRACIAS!

Ms. Hastings- Literacy Coach

Mrs. Paredes - Literacy Coach

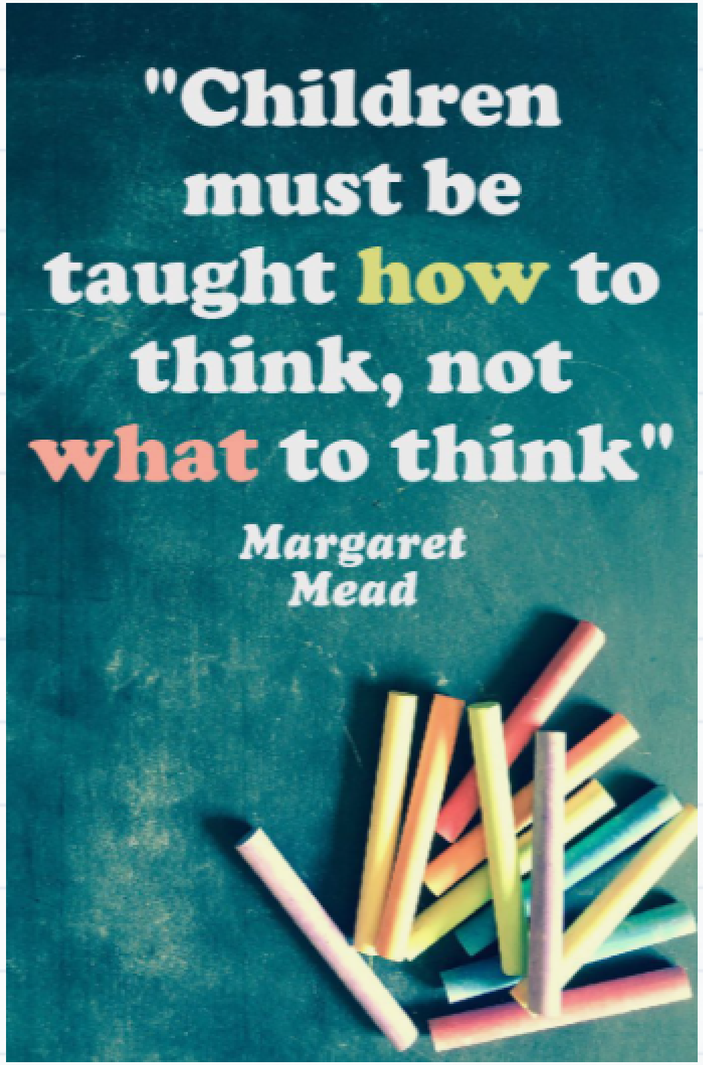

LAUNCH
LANZAMIENTO

“A los niños hay que enseñarles a pensar, no qué pensar”

Margaret Mead

FEEDBACK/ EVALUATION

RETROALIMENTACIÓN/ EVALUACIÓN