

Tamaño Adecuado. Apoyo Adecuado. Cada Estudiante.

REEQUILIBRIO DE LA MATRICULACIÓN


¿Por qué queremos hacer esto?

Actualmente, la matrícula está distribuida de manera desigual entre nuestros edificios. Algunas escuelas tienen exceso de capacidad, mientras que otras cuentan con más espacio del que están utilizando. Ese desequilibrio genera diferencias reales en la experiencia diaria de los estudiantes, diferencias que no son justas y que tenemos la capacidad de corregir. Equilibrar la población escolar garantiza un acceso equitativo a programas, personal y recursos para cada estudiante del distrito.


¿Qué hace esta iniciativa?

El reequilibrio de la matrícula implica ajustes estratégicos, basados en datos, en las configuraciones de los niveles de grado y en las poblaciones escolares en todo el Distrito Escolar Primario 6 de Zion. El objetivo es alinear la matrícula de cada edificio con su capacidad real, creando una base más equitativa para contar con programas consistentes, personal adecuado y apoyo estudiantil en todas las escuelas.

DISTRIBUCIÓN ACTUAL DE MATRÍCULA POR NIVEL DE GRADO 2025 - 2026



PROPUESTA PARA 2026 - 2027 REEQUILIBRIO DE LA MATRÍCULA POR NIVEL DE GRADO

















Los estudiantes de Pre-K serán trasladados a la Escuela Primaria Lakeview debido a los futuros planes de construcción de la Escuela Primaria Beulah Park.

* Indica un programa bilingüe.

Reequilibrio de la Matriculación

Equidad de Oportunidades en Todas las Escuelas

El siguiente gráfico ilustra cómo se verían afectados el número de estudiantes matriculados y la densidad estudiantil por metro cuadrado con el reequilibrio de matrícula propuesto. Los cálculos se basan en las cifras actuales de estudiantes. La columna "Matrícula reequilibrada" muestra cómo cambiaría la capacidad estudiantil si se aplicara en este momento esta redistribución de la matrícula por nivel de grado, utilizando las cifras actuales de inscripción.

2025-2026 MATRICULACIÓN ACTUAL Pies cuadrados por estudiante	CAPACIDAD Pies cuadrados	2025-2026 con MATRÍCULAS REEQUILIBRADAS Pies cuadrados por estudiante
 271 estudiantes 102.9 pies cuadrados por estudiante	218 estudiantes 27,888 pies cuadrados por estudiante	238 estudiantes  117.2 pies cuadrados por estudiante
 280 estudiantes 184.1 pies cuadrados por estudiante	366 estudiantes 51,599 pies cuadrados por estudiante	242 estudiantes  213.0 pies cuadrados por estudiante
 235 estudiantes 184.1 pies cuadrados por estudiante	221 estudiantes 30,505 pies cuadrados por estudiante	271 estudiantes  112.6 pies cuadrados por estudiante
 240 estudiantes 121.8 pies cuadrados por estudiante	261 estudiantes 29,230 pies cuadrados por estudiante	160 estudiantes  182.7 pies cuadrados por estudiante
 465 estudiantes 102.4 pies cuadrados por estudiante	400 estudiantes 47,605 pies cuadrados por estudiante.	313 estudiantes  152.1 pies cuadrados por estudiante
 341 estudiantes 145.8 pies cuadrados por estudiante	531 estudiantes 49,746 pies cuadrados por estudiante	443 estudiantes  112.3 pies cuadrados por estudiante
 340 estudiantes 283.8 pies cuadrados por estudiante	531 estudiantes 96,483 pies cuadrados por estudiante	470 estudiantes  205.9 pies cuadrados por estudiante