

Distrito Escolar Central de Bedford

Sesión de Trabajo sobre el Presupuesto #4

Presupuesto del Superintendente 2026-2027

**Impulsado por la excelencia y centrado
en el valor**

25 de marzo de 2026



Agenda

- 1) Demografía del distrito y logro estudiantil
- 2) Proyecciones de Matrícula y Sección Estratégica
- 3) Sobre el presupuesto 2026-27
- 4) ¿Qué logra este presupuesto?
- 5) Resumen del presupuesto
- 6) Gastos proyectados
- 7) Ingresos proyectados
- 8) Información de votantes y elección del BOE

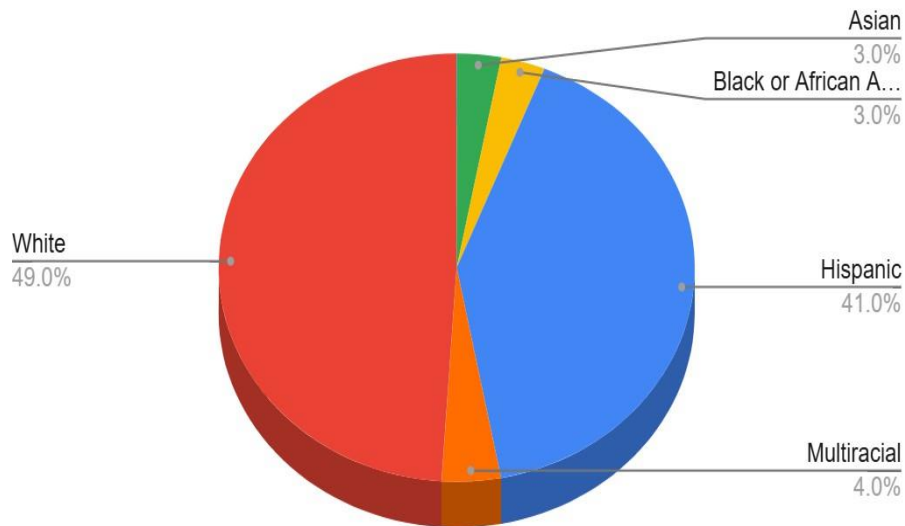


Demografía del distrito y logro estudiantil

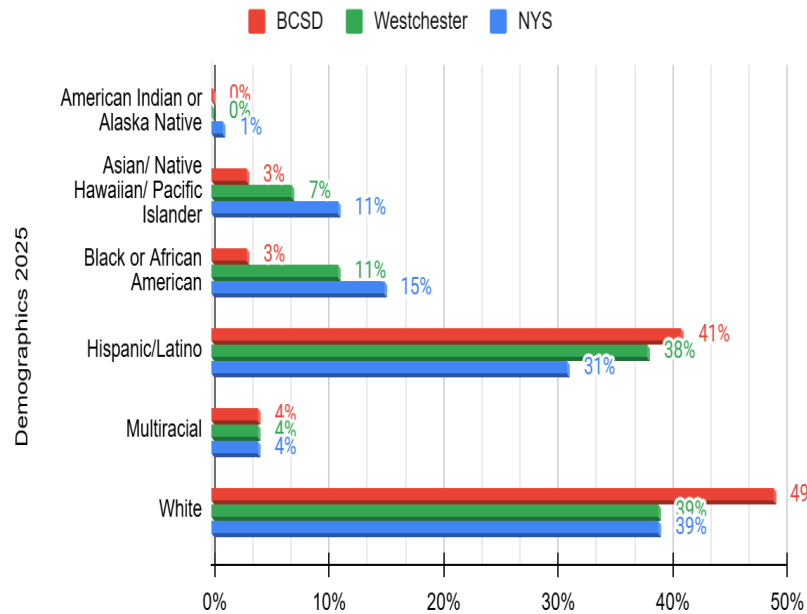


¿Quiénes son nuestros estudiantes de BCSD?

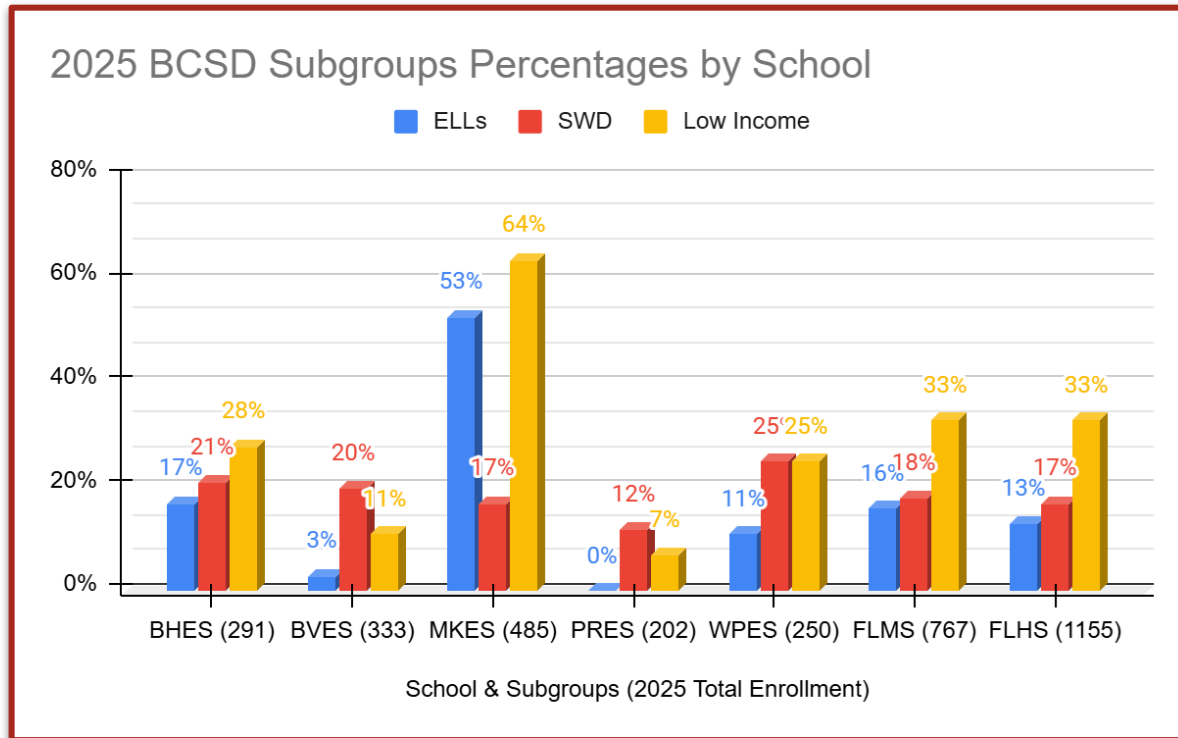
BCSD Demographics - October 2025



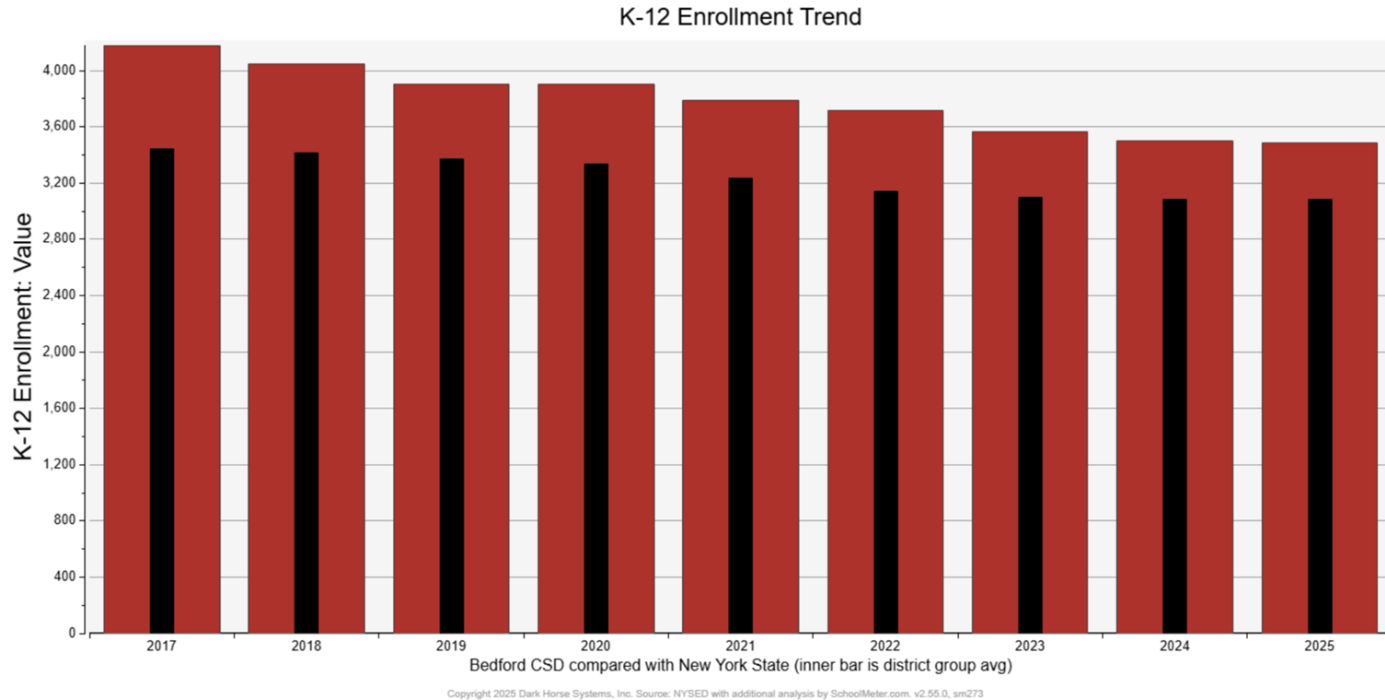
2025 Demographics Comparison



¿Quiénes son nuestros estudiantes de BCSD por colegio?



Tendencias de matrícula



Aspectos destacados del alumnado 3-8

Logro de los estudiantes de BCSD en ELA y Matemáticas al más alto nivel en 10+ años

- Los cursos 3-8 de BCSD continúan superando la media estatal en ELA, Matemáticas y Ciencias
- La competencia en ELA de los cursos 3-8 de BCSD tuvo una mejora del 6,5%, el mayor crecimiento que hemos visto en 5 años
- Crecimiento en la competencia en el idioma inglés, **por grado, entre el 4 y el 23 % de mejora**
- 5º de Curso y 8º de Ciencias de la Tierra mostrando una trayectoria ascendente



Aspectos destacados del alumnado 9-12

- Los estudiantes de BCSD de 9º a 12º curso continúan obteniendo un rendimiento superior a la media estatal en los exámenes Regents
- Rendimiento de competencia estable del 88% (puntuación 3+) en los exámenes AP
- Aumento constante de la participación en cursos y exámenes AP desde 2022 (política de inscripción abierta continua)
- Tasa de graduación más alta, 94 %, para la cohorte de agosto de 5 años de 2025

Aquí puedes encontrar información más completa sobre el rendimiento de los estudiantes de K-12



Proyecciones de matrícula y Sección Estratégica



Historial de matrícula/Proyecciones

Grade	2021-2022	2022-2023	2023-2024	2024-2025	2025-2026	2026-2027	2027-2028	2028-2029	2029-2030	
	Enrollment numbers are from BEDS Day of each year.				as of 3/23/26		PROJECTIONS			
K	267	242	239	290	259	260	259	260	260	
1	256	267	244	238	286	259	260	259	260	
2	278	254	266	251	246	286	259	260	259	
3	230	272	238	267	251	246	286	259	260	
4	283	231	274	233	258	251	246	286	259	
5	255	278	229	271	226	258	251	246	286	
6	247	243	271	225	260	226	258	251	246	
7	271	248	251	274	223	260	226	258	251	
8	303	265	246	260	274	223	260	226	258	
9	335	320	290	261	262	274	223	260	226	
10	294	344	343	289	256	262	274	223	260	
11	307	279	313	295	277	256	262	274	223	
12	349	286	261	300	291	277	256	262	274	
Total Enrollment	3675	3529	3465	3454	3369	3338	3320	3324	3322	
Elementary	1569	1544	1490	1550	1526	1560	1561	1570	1584	
Middle School	821	756	768	759	757	709	744	735	755	
High School	1285	1229	1207	1145	1086	1069	1015	1019	983	
Total	3675	3529	3465	3454	3369	3338	3320	3324	3322	
Out of District Placements	25	37	28	35	29	29	29	29	29	
Total	3700	3566	3493	3489	3398	3367	3349	3353	3351	



Impulsado por la excelencia y centrado en el valor

Historial de matrícula/Proyecciones

Grado	2021-2022	2022-2023	2023-2024	2024-2025	2025-2026	2026-2027	2027-2028	2028-2029	2029-2030
Primaria	1569	1544	1490	1550	1562	1543	1538	1537	1546
Escuela Secundaria	821	756	768	759	757	711	751	750	746
Instituto de Secundaria	1285	1229	1207	1145	1086	1070	1148	1131	1116
Total	3675	3529	3465	3454	3405	3324	3437	3418	3408
Colocaciones fuera de distrito	25	37	28	35	29	29	29	29	29
Total	3700	3566	3493	3489	3434	3353	3366	3447	3437
*Datos de matrícula de 2025-26 y 2026-27 actualizados a 23 de marzo de 2026. No todos los K de 2026-27 se han registrado.									



Secciones de Primaria - BHES

2025-2026 (23 de marzo de 2026)				Matrícula proyectada para 2026-2027		
Grado	Matrícula	Secciones	Tamaño medio de las clases	Matrícula proyectada	Secciones estimadas	Tamaño medio de las clases
K	54	3	18	27	2	14
1	62	3	21	54	3	18
2	54	3	18	62	3	21
3	35	2	18	54	3	18
4	47	3	16	35	2	18
5	39	2	20	48	2	24
Total	291	16		280	15	

*Los números K proyectados para los 26-27 años corresponden a estudiantes actualmente matriculados a fecha de 23 de marzo de 2026. Se espera que este número aumente y que las clases se asignarán adecuadamente según sea necesario.

BHES gestiona un aula de Pre-K financiada por la Title Grant; 1 alumno de 18º curso – sin impacto presupuestario.



Secciones de Primaria - BVES

2025-2026 (23 de marzo de 2026)				Matrícula proyectada para 2026-2027		
Grado	Matrícula	Secciones	Tamaño medio de las clases	Matrícula proyectada	Secciones estimadas	Tamaño medio de las clases
K	55	3	18	16	2	8
1	64	3	21	56	3	19
2	56	3	19	64	3	21
3	56	3	19	56	3	19
4	50	3	17	57	3	19
5	49	3	16	50	2	25
Total	330	18		299	16	

*Los números K proyectados para los 26-27 años corresponden a estudiantes actualmente matriculados a fecha de 23 de marzo de 2026. Se espera que este número aumente y que las clases se asignarán adecuadamente según sea necesario.



Secciones de Primaria - MKES

2025-2026 (23 de marzo de 2026)				Matrícula proyectada para 2026-2027		
Grado	Matrícula	Secciones	Tamaño medio de las clases	Matrícula proyectada	Secciones estimadas	Tamaño medio de las clases
K	76	5	15	30	4	8
1	83	4	21	80	4	20
2	69	4	17	86	4	22
3	82	5	16	68	4	17
4	88	4	22	84	4	21
5	67	4	17	88	4	22
	465	26		436	24	

*Los números K proyectados para los 26-27 años corresponden a estudiantes actualmente matriculados a fecha de 23 de marzo de 2026. Se espera que este número aumente y que las clases se asignarán adecuadamente según sea necesario.

MKES gestiona un aula de Pre-K financiada por la Beca Título; 1 alumno de 18º curso – sin impacto presupuestario.



Secciones Primarias - PRES

2025-2026 (23 de marzo de 2026)				Matrícula proyectada para 2026-2027		
Grado	Matrícula	Secciones	Tamaño medio de las clases	Matrícula proyectada	Secciones estimadas	Tamaño medio de las clases
K	42	2	21	24	2	18
1	34	2	17	41	2	21
2	29	2	15	34	2	17
3	38	2	19	29	2	15
4	30	2	15	38	2	19
5	28	2	14	28	2	14
	201	12		194	12	

*Los números K proyectados para los 26-27 años corresponden a estudiantes actualmente matriculados a fecha de 23 de marzo de 2026. Se espera que este número aumente y que las clases se asignarán adecuadamente según sea necesario.



Secciones de Primaria - WPES

2025-2026 (23 de marzo de 2026)				Matrícula proyectada para 2026-2027		
Grado	Matrícula	Secciones	Tamaño medio de las clases	Matrícula proyectada	Secciones estimadas	Tamaño medio de las clases
K	32	2	16	16	2	8
1	43	2	22	31	2	16
2	38	2	19	43	2	22
3	40	2	20	38	2	19
4	43	2	22	40	2	20
5	43	2	22	43	2	22
	239	12		211	12	

*Los números K proyectados para los 26-27 años corresponden a estudiantes actualmente matriculados a fecha de 23 de marzo de 2026. Se espera que este número aumente y que las clases se asignarán adecuadamente según sea necesario.



Secciones Primarias

	a fecha de 23 de marzo de 2026	Jardín de infancia	1ª División	2º Grado	3º de primaria	4º de primaria	5º curso
BHES	2025-2026	54 (3)	62 (3)	54 (3)	35 (2)	47 (3)	39 (2)
	2026-2027	27 (2)	54 (3)	62 (3)	54 (3)	35 (2)	48 (2)
BVES	2025-2026	55 (3)	64 (3)	56 (3)	56 (3)	50 (3)	49 (3)
	2026-2027	16 (2)	56 (3)	64 (3)	56 (3)	57 (3)	50 (2)
MKES	2025-2026	76 (5)	83 (4)	69 (4)	82 (5)	88 (4)	67 (4)
	2026-2027	30 (4)	80 (4)	86 (4)	68 (4)	84 (4)	88 (4)
PRES	2025-2026	42 (2)	34 (2)	29 (2)	38 (2)	30 (2)	28 (2)
	2026-2027	24 (2)	41 (2)	34 (2)	29 (2)	38 (2)	28 (2)
WPES	2025-2026	32 (2)	43 (2)	38 (2)	40 (2)	43 (2)	43 (2)
*Los	2026-2027	16 (2)	31 (2)	43 (2)	38 (2)	40 (2)	43 (2)

matriculados a fecha de 23 de marzo de 2026. Se espera que este número aumente y que las clases

PRACTICE	CONTRACT
K-2	K-1
1-23	1-25
24-47	26-50
48-71	51-75
72-92	76-100
92+	101+

1 Section
2 Sections
3 Sections
4 Sections
5 Sections

PRACTICE	CONTRACT
3-5	2-5
1-25	1-28
26-51	29-56
52-77	57-84
78-103	85-112
104+	113+

1 Section
2 Sections
3 Sections
4 Sections
5 Sections



Impulsado por la excelencia y centrado en el valor

Secciones de Secundaria

2025-2026 (23 de marzo de 2026)				Matrícula proyectada para 2026-2027		
Grado	Matrícula	Secciones	Tamaño medio de las clases	Matrícula proyectada	Secciones estimadas	Tamaño medio de las clases
6	260	12	23	226	12	21
7	223	12	20	261	13	21
8	274	13	22	224	12	20
	757	37		711	37	



Secciones de Secundaria

Grado	Matrícula actual	Matrícula proyectada	Impacto en el tamaño de la clase	Sección	Tamaño medio actual: 25-26	Sección	Tamaño medio proyectado 26-27
9	262	275	Inglés	55	20	53	21
10	256	261	Matemáticas	58	18	48	21
11	277	257	Estudios Sociales/ Negocios	64	21	61	23
12	291	277	Ciencia/Tecnología	108	17	100	21



Cumplimiento de los requisitos de la NYSED

* El presupuesto propuesto por el Superintendente para 26-27 pone al distrito en cumplimiento en Educación Física y Salud a nivel de primaria

Área temática K-12	Cumplimiento
Lengua Inglesa	✓
Matemáticas	✓
Ciencia	✓
Estudios Sociales	✓
Lengua Extranjera	✓
Educación Física *	✓
Salud (Primaria, Intermedia, Graduación) *	✓
Las Artes (Visuales y Música)	✓
Educación Profesional y Técnica (CTE) *incluye educación tecnológica e informática	✓
Habilidades de Biblioteca e Información (Medios de Biblioteca)	✓
Guía K-12	aún no en primaria



Sobre el presupuesto 2026-27

**Paisaje,
objetivos y
estrategia**



Panorama Presupuestario - Resultados operativos del Fondo General

Fin del año fiscal que termina el 30 de junio	2022	2023	2024	2025
Ingresos	146.423.645 \$	150.830.166 \$	154.439.116 \$	157.770.468 \$
Gastos y transferencias hacia la salida	144,972,648	151,958,079	151,579,618	163,176,182
Superávit/(Déficit) de explotación	1,450,997	(1,127,913)	2,859,498	(5,405,714)
Saldo inicial del fondo	24,652,123	26,103,120	24,975,207	27,834,705
Saldo del fondo de fin de año	26.103.120 \$	24.975.207 \$	27.834.705 \$	22.428.991 \$

Superávit/déficit operativo medio en los últimos 4 años: \$(555.783)

El superávit/déficit operativo acumulado del Distrito durante este periodo fue aproximadamente: \$(2.222.132)



Panorama Presupuestario - Resultados operativos del Fondo General

**Tasa de crecimiento anual compuesta
(CAGR)**

Ingresos y

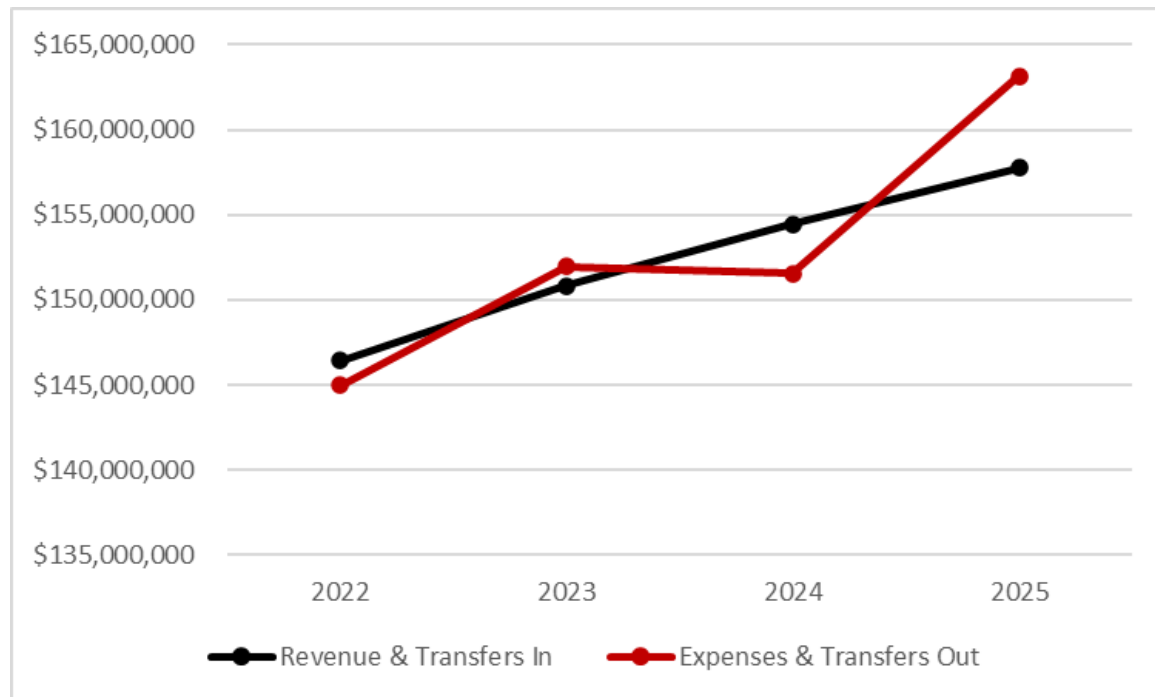
Gastos y

Transferencias

Fichajes

2.52%

4.02%



Impulsado por la excelencia y centrado en el valor

Cambio de autoasegurado a NYSHIP

Impacto proyectado en el presupuesto 2026-27: \$(3.111.824) a enero de 2026

Proyección bajo el Plan Autoasegurado	
Empleados activos	25.153.200 \$
Contribución media del empleado (17,5%)	4.401.810 \$
<hr/>	
Gastos del distrito – 20.751.390 empleados	activos
Jubilados menores de 65 años	4.200.000 \$
Medicare Advantage	4.480.000 \$
<hr/>	
Proyección total para 2026-27:	29.431.390 \$

Proyección bajo NYSHIP	
Empleados activos	22.148.977 \$
Contribución media del empleado (17,5%)	3.876.071 \$
<hr/>	
Gastos del distrito – Empleados activos	18.272.906
Jubilados menores de 65 años	3.566.660 \$
Medicare Advantage	4.480.000 \$
<hr/>	
Proyección total para 2026-27:	26.319.566 \$



Panorama presupuestario

- El BCSD no recibe su parte justa de ayuda estatal **porque la fórmula actual de ayudas estatales no tiene en cuenta adecuadamente nuestro perfil de alta riqueza y grandes necesidades.**
- La mayor parte de los ingresos del BCSD provienen de impuestos locales, **sujetos al tope impositivo en una época de aumento de costes y expectativas para la ampliación de servicios.**
- Por lo tanto, nuestra capacidad para cumplir nuestra misión **manteniendo la estabilidad presupuestaria depende de un enfoque disciplinado para controlar sistemáticamente los costes mediante la eficiencia a lo largo del tiempo.**



Objetivos presupuestarios

1. **Cerrar la brecha presupuestaria proyectada de aproximadamente 5 millones de dólares, utilizando estratégicamente las reservas según sea necesario mientras:**
2. **Mantener programas, ofertas y experiencia estudiantil**
3. **Impulsar los objetivos del Plan de Éxito, y**
4. **Fortalecimiento del cumplimiento**



Estrategia: Presupuesto Modificado en Base Cero

- ZBB puro: reconstruye cada línea de presupuesto desde una "base cero" en lugar de transportar respecto al presupuesto del año anterior con pequeños ajustes
- ZBB modificado: se centra en áreas específicas para la gestión dentro de grandes

Sistemas

- Centramos **Modified ZBB** en el personal y la sección de personal para 26-27 porque:
 - o El personal representa aproximadamente el **75% de los gastos**
 - o El personal **debe adaptarse sistemáticamente a la disminución de la matrícula**



Estrategia: Presupuesto Modificado en Base Cero

¿Qué se necesita para cumplir con nuestra misión maximizando la eficiencia de las contribuciones de los contribuyentes?"
Para el personal y la sección de personal 26-27, pedimos.
Ahora hemos creado un sistema que se aplica anualmente.

- Niveles de personal en las aulas:
 - o Cursos K-2: **hasta 23**
 - o o Cursos 3-5: **hasta 25**
 - o o Núcleo secundario: **hasta 25**
 - o Optativas de **secundaria mantenidas incluso cuando la matrícula puede ser menor para garantizar la continuidad del programa y el acceso de los estudiantes a las experiencias finales**
- Todos los departamentos se analizaban a través de una perspectiva de eficiencia para 26-27
- De ahora en adelante, se aplicarán inmersiones profundas modificadas en ZBB a áreas no instructivas **de forma rotativa para asegurar que este enfoque afecte a todas las áreas del sistema**



¿Qué consigue este presupuesto?



Resultados de alto nivel

- Cierra la brecha presupuestaria de 5 millones de dólares - Asigna 909.196 dólares de saldo del fondo (usando saldo del fondo no asignado)
- **Alinea el personal certificado y clasificado K-12 con las necesidades utilizando el ZBB modificado**
- El personal K-12 continúa siendo compartido **entre edificios cuando sea necesario para mayor eficiencia y equidad**
- **Mantiene todos los programas y optativas de K-12 con algunas modificaciones a nivel K-8 : La modificación del horario de primaria cumple con los requisitos estatales de Salud y Educación Física**
 - o Arte y Música Primaria 42 minutos cada cinco días
 - o Educación Física tres veces cada cinco días



Resultados de alto nivel

- Añade un trabajador social bilingüe **en la escuela secundaria Fox Lane**
- Añade 250.000 dólares al fondo de proyectos de capital **para mejorar el mantenimiento**
- Añade **recursos para recomendaciones del estudio DLBE**
- Ajuste de la cobertura de enfermería con presupuesto neutral **para satisfacer la necesidad en la escuela secundaria**
- Reducción de 2 auxiliares informáticos elementales
- Las plazas de Auxiliares de Primaria se reducen en 8 **por un ligero cambio en la fórmula de personal; compensado por el aumento de los Asistentes de Almuerzo usando el C-Fund**
- Eliminación **del puesto vacante de Subdirector de Instalaciones**
- Eliminación **del puesto recientemente vacante de Coordinador de Beneficios (RRHH); funciones transferidas a Nóminas y Beneficios (Oficina de Negocios) así como al puesto de Senior Bookkeeper.**



Resultados de alto nivel

- Reducción de la asignación para gestor deportivo estacional de juegos/equipamiento de juegos; **el mantenimiento de una parte de estos fondos se mantiene si se necesita personal adicional para el centro de fitness financiado con bonos**
- Añade un equipo JV de Flag Football, un equipo masculino de voleibol adicional y convierte al equipo femenino de golf fusionado en un equipo BCSD independiente
- Mantiene al recién incorporado Oficial de Recursos de Primaria de 0,5
- Mantiene un monitor de seguridad **añadido recientemente en la escuela primaria Mount Kisco**
- Mantiene el **recientemente añadido Coordinador de Seguridad Escolar de 0,6 a nivel de distrito**
- Realiza un Estudio de Eficiencia del Transporte **para identificar eficiencias en el transporte y reducir gastos futuros**



Resumen del presupuesto

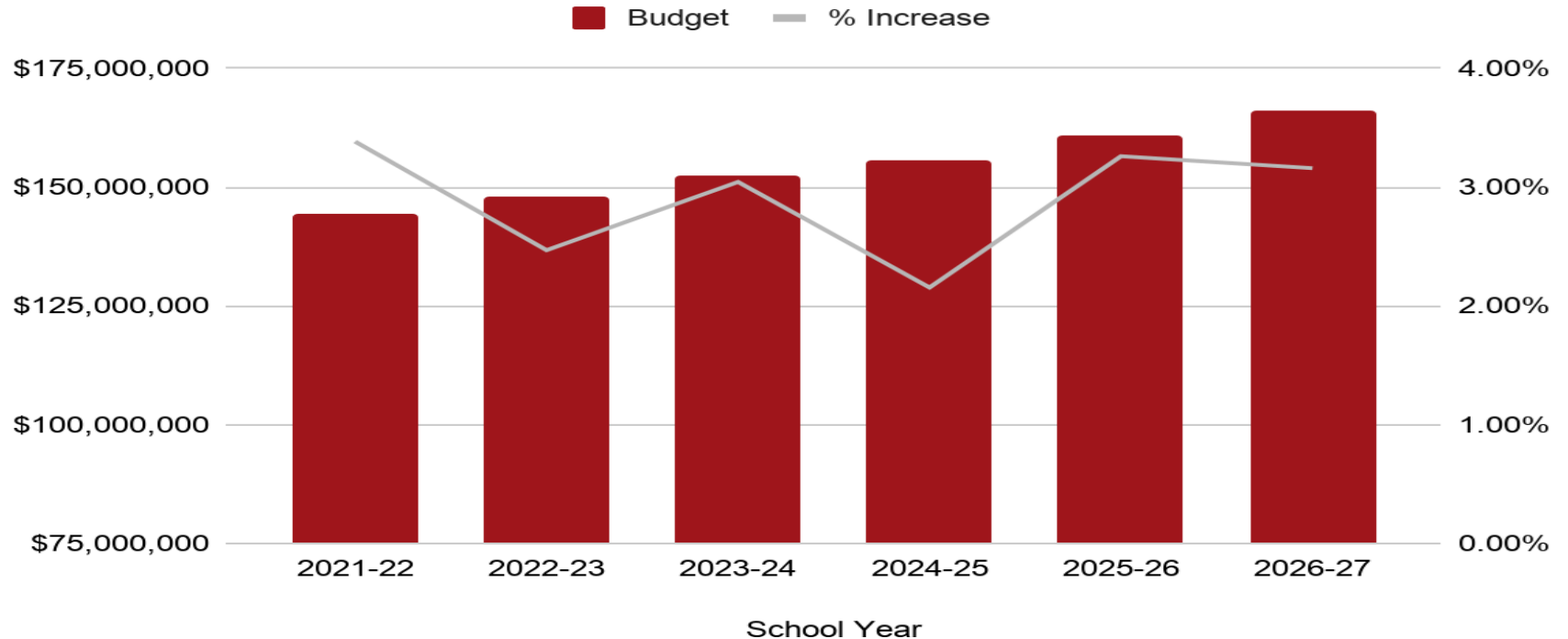


Presupuesto propuesto e impacto en los impuestos

Descripción	Presupuesto 2025-26	Presupuesto Propuesto 2026-27	\$ Δ	% Δ
Gravamen del Impuesto Escolar	145.659.209 \$	149.468.630 \$	3.809.421 \$	2.62%
Ingresos no inmobiliarios	14.842.273 \$	15.611.644 \$	769.371 \$	5.18%
Saldo del Fondo Asignado	404.018 \$	909.196 \$	505.178 dólares	125.04%
Ingresos totales	160.905.500 \$	165.989.470 \$	5.083.970 \$	3.16%



Comparación de presupuesto a presupuesto



Impulsado por la excelencia y centrado en el valor

Alineación fiscal mediante presupuestos modificados en base cero

Descripción	FTE (Desgaste)	FTE (Excedente)	Reducción total de FTE	\$ Reducción (incluye beneficios)
Administrador(es)	1.00	0.00	1.00	156,000
Profesor(es) de primaria	4.00	0.00	4.00	494,000
Profesor(es) de secundaria	6.00	3.00	9.00	980,203
Profesor(es) de K-12	2.00	1.30	3.30	452,473
Asistente(s) de enseñanza(s)	3.00	0.00	3.00	201,529
Clasificado	1.00	9.00	10.00	389,873
Total	17.00	13.30	30.30	\$2,674,077



Saldo del fondo

Restringido	\$11,884,138
Asignado	404.018 \$
Asignados - Otros	3.832.160 \$
Sin asignación	\$6,111,528
No gastable	42.176 \$
Saldo total del fondo a fecha de 30/06/25	22.428.991 \$
Menos	
Saldo asignado del fondo para 26-27	909.196 \$
Uso proyectado de la Reserva de Seguros de Salud	631.000 dólares
Saldo proyectado del fondo a fecha de 30/06/26	20.888.795 \$

Reserva Restringida	Cantidad de \$ (a fecha de 30/06/25)	Cambio proyectado (para el 30/6/26)	Fecha prevista de la Reserva Restringida que termina el 30/6/26
Capital	350.000 dólares	-	350.000 dólares
Responsabilidad acumulada de beneficios para empleados	500.579 dólares	-	500.579 dólares
Seguro de salud	3.000.000 \$	631.000 dólares	2.369.000 \$
Seguros	62.843 dólares	-	62.843 dólares
Reparación	103.218 \$	-	103.218 \$
Jubilación - ERS	2.179.799 \$	-	2.179.799 \$
Jubilación - TRS	1.570.027 \$	-	1.570.027 \$
Certiorari Fiscal	3.982.303 \$	-	3.982.303 \$
Desempleo	135.369 dólares	-	135.369 dólares
Total:	\$11,884,138	631.000 dólares	11.253.138 \$



Gastos proyectados



Principales impulsores del presupuesto 2026-27

Transporte: Aumento del presupuesto a presupuesto de 615.896 dólares o 6,22% - (IPC proyectado del 3,4%), ruta adicional añadida este año, estudio de eficiencia.

Operaciones y mantenimiento: Aumento presupuestario a presupuestario de costes de 599.024 dólares o 6,97 dólares

Áreas principales:

- Electricidad: 242.300 \$ o 31,94%
- BOCES: 144.285 dólares o 213,08% en línea con los datos reales
- Reparaciones: Aproximadamente 210.000 dólares

Seguro de salud: Costes previstos con NYSHIP y el Plan Medicare Advantage

- Seguro hospitalario/médico Presupuesto previsto 2026-27: 26.215.000 \$ 2025-26 Presupuesto: 23.630.375 \$ Aumento: 2.584.625 \$ o 10,94%

Sistemas estatales de jubilación: Cambios obligatorios en la tasa de contribución del empleador

- o o Sistema de Jubilación de Profesores (TRS): **Disminución del 9,59% hasta el 8,24% (proyección anterior era del 8,75%)**
- o o Sistema de Jubilación de Empleados (ERS): **Aumento del 16,5% hasta el 17,6%**



Resumen de gastos

Descripción	Presupuesto		\$ Δ	% Δ
	2025-26	Propuesto 2026-27		
Apoyo general	14,289,220	15,161,234	872,014	6.10%
Instrucción	83,328,150	85,827,328	2,499,178	3.00%
Transporte	9,904,765	10,520,661	615,896	6.22%
Beneficios para empleados	42,954,720	44,374,233	1,419,513	3.30%
Servicio de la deuda	9,628,645	9,056,014	-572,631	-5.95%
Transferencias Interfund	800,000	1,050,000	250,000	31.25%
Total	160.905.500 \$	165.989.470 \$	5.083.970 \$	3.16%



Impulsado por la excelencia y centrado en el valor

Detalle de Gastos - Soporte General

Descripción	Presupuesto 2025-26	Presupuesto Propuesto 2026-27	\$ Δ	% Δ
Junta de Educación	28,425	28,425	0	0.00%
Administración Central, Oficina de Negocios, Auditoría	1,612,295	1,597,820	-14,475	-0.90%
Legal, Personal e Información Pública.	1,266,210	1,315,928	49,718	3.93%
Operaciones y mantenimiento	8,591,145	9,187,869	596,724	6.95%
Servicios Centrales y Administración BOCES.	2,791,145	3,031,192	240,047	8.60%
Total:	14,289,220	15,161,234	872,014	6.10%



Detalle de Gastos - Instrucción

Descripción	Presupuesto 2025-26	Presupuesto Propuesto 2026-27	\$ Δ	% Δ
Plan de estudios e instrucción	1,211,915	1,289,560	77,645	6.41%
Supervisión	4,372,420	4,602,527	230,107	5.26%
Instrucción regular	41,987,810	43,488,468	1,500,658	3.57%
Educación Especial y Ocupacional, ESOL	24,947,685	25,464,065	516,380	2.07%
Biblioteca y Tecnología	3,703,680	3,880,905	177,225	4.79%
Asistencia, Orientación y Servicios de Salud	3,338,915	3,246,550	-92,365	-2.77%
Servicios Psicológicos y Sociales	2,503,600	2,439,213	-64,387	-2.57%
Actividades extracurriculares y deportivas	1,262,125	1,416,040	153,915	12.19%
Total:	83,328,150	85,827,328	2,499,178	3.00%



Detalle de gastos salariales - Apoyo general

Descripción	Presupuesto 2025-26	Presupuesto Propuesto 2026-27	\$ Δ	% Δ
Administración Central, Oficina de Negocios, Auditoría	1,386,515	1,400,620	14,105	1.02%
Legal, Personal e Información Pública.	526,320	507,176	-19,144	-3.64%
Operaciones y mantenimiento	4,093,745	4,005,264	-88,481	-2.16%
Servicios Centrales y Administración BOCES.	340,840	355,413	14,573	4.28%
Total de apoyo general	6,347,420	6,268,473	-78,947	-1.24%
Transporte de alumnos	212,425	218,531	6,106	2.87%
Apoyo General y Transporte Total	6,559,845	6,487,004	-72,841	-1.11%



Detalle de gastos salariales - Instrucción

Descripción	Presupuesto 2025-26	Presupuesto Propuesto 2026-27	\$ Δ	% Δ
Plan de estudios e instrucción	619,315	776,210	156,895	25.33%
Supervisión	4,330,305	4,574,064	243,759	5.63%
Instrucción regular	40,254,210	41,622,401	1,368,191	3.40%
Educación Especial y Ocupacional, ESOL	18,755,350	19,292,460	537,110	2.86%
Biblioteca y Tecnología	2,214,735	2,057,106	-157,629	-7.12%
Asistencia, Orientación y Servicios de Salud	3,077,265	2,945,300	-131,965	-4.29%
Servicios Psicológicos y Sociales	2,337,435	2,258,898	-78,537	-3.36%
Actividades extracurriculares y deportivas	879,500	980,000	100,500	11.43%
Total de instrucción:	72,468,115	74,506,439	2,038,324	2.81%



Servicio de la deuda

Cuenta formateada	Descripción	2024 - 25 Actual	Presupuesto 2025 - 26	Presupuesto Propuesto 2026 - 27	\$ Δ	% Δ
A9711.6	Director sobre Bonos de Endeudamiento	6,060,000	6,220,000	4,160,000	-2,060,000	-33.12%
A9711.7	Intereses de bonos en serie (\$1.471 BONO 2025 + BAN previsto en 2026 para bonos en 2027 \$587k)	1,411,825	1,226,440	3,147,097	1,920,657	156.60%
	Bonos totales	7.471.825 \$	7.446.440 \$	7.307.097 \$	-139.343 \$	\$0
A9731.6	Director de los BANS de Endeudamiento	-	-	-	-	-
A9731.7	Intereses sobre los BANS de Endeudamiento	-	636,150	151,000	-485,150	-76.26%
	Total BANS	\$0	636.150 dólares	151.000 dólares	-485.150 \$	-76.26%
A9785.6	Capital e intereses sobre la deuda - Arrendamiento de Tech & Copiadora	175,941	906,475	958,340	51,865	5.72%
A9789.6	Otro principal de deuda - EPC	526,456	534,890	543,455	8,565	1.60%
A9789.7	Otros intereses de deuda - EPC	113,120	104,690	96,122	-8,568	-8.18%
	Total EPC	639.576 \$	639.580 \$	639.577 dólares	-3 dólares	0.00%
	Servicio Total de la Deuda	8.287.342 \$	9.628.645 \$	9.056.014 \$	-572.631 \$	-5.95%



	2025-26	2026-27	
CUENTA	PRESUPUESTO	SOLICITUD	DELTA
9950.Proyectos de Capital de Transferencia Interfund	500.000 dólares	750.000 dólares	250.000 dólares

Saldo del Fondo de Capital (H) disponible para proyectos de capital = \$29,159

Fondo General (A) Transferencia Presupuestaria 26-27 al Capital = \$750,000

Total disponible para proyectos de capital = \$779,159

Proyectos en Consideración – Plan Quinquenal - Prioridad 1

- BHES– Sustitución de ventanas de pasillo - 300.000 dólares
- FLMS– Reemplazar el cristal de la puerta lateral - 20.000 \$
- MKES– Sustitución de señalización - 20.000 \$
- PRES– Preparación de revestimiento y pintura - 60.000 \$
- PRES– Retardante de llama para telón de escenario - 24.000 \$
- BVES– Montaje de escenarios - 36.000 \$

La lista no es exhaustiva de todas las Prioridades 1



Transferencia a Capital : para 2026-27

Ingresos proyectados



Resumen de ingresos

Categoría	Presupuesto 2025-26	Presupuesto Propuesto 2026-27	\$ Δ	% Δ
Gravamen fiscal	145.659.209 \$	149.468.630 \$	3.809.421 \$	2.62%
Ayudas estatales	8.603.933 \$	8.717.537 \$	113.604 \$	1.32%
Otros ingresos	5.630.630 \$	6.894.107 \$	1.263.477 \$	22.44%
Total	\$159,893,772	165.080.274 \$	5.186.502 \$	3.24%



Cálculo del tope del impuesto sobre la propiedad 2026-2027

Cumplimiento del límite fiscal



Bedford CSD: Cálculo del límite de gravación fiscal 2026-27

A.	Impuesto Total sobre la Propiedad Inmobiliaria del Año Base	145.659.209
B.	Factor de crecimiento de la base impositiva (mínimo de 1,0)	\$ 1.0073
C.	Producto de A × B	146.722.521 \$
D.	Año de Base PILOTOS	0
E.	Suma de C + D	146.722.521 \$
F.	Gravamen del Impuesto sobre el Capital del Año Base	9.281.464 \$
G.	Diferencia de E - F	137.441.057 \$
H.	Factores de crecimiento permitidos de los impuestos sobre el IPC 2,63% para 2026-27, limitado al 2%) I. Producto de G × H	1.02
J.	Año presupuestario PILOTOS	0
K.	Diferencia de I-J	140.189.878 \$
L.	es igual al límite base de gravación fiscal o antes de las exclusiones	140.189.878 \$
M.	*Daños y sentencias por encima del 2% de aumento de la tasa por encima del 2%	\$0
N.	Gravamen del Impuesto sobre el Capital del Año Presupuestario	\$9,278,752
O.	Gasto de pensión por un año presupuestario superior al 2% de aumento en la tasa	\$0 \$0
P.	Transferencia elegible del año anterior	
Q.	Límite de gravamen fiscal Ajustado por transferencias + exclusiones L + suma (M:P)	149.468.630 \$
R.	Aumento del porcentaje total del gravamen fiscal	2.6%

Tipos impositivos estimados

Descripción	Bedford	Monte Kisco	Pound Ridge	Nuevo Castillo	Castillo Norte	Total
Valor Tasado	422.072.125 \$	\$290,347,985	365.397.170 \$	70.194.937 \$	4.168.920 \$	\$1,152,181,137
Exención	(1.500 dólares)	(1.500 dólares)	\$0	\$0	\$0	N/A
Valoración neta	422.070.625 \$	290.346.485 \$	365.397.170 \$	70.194.937 \$	4.168.920 \$	N/A
Tasa de equalización	7.65%	13.91%	12.56%	13.95%	1.62%	N/A
Valor completo	5.517.282.680 \$	\$2,087,332,746	\$2,909,213,137	503.189.513 \$	\$257,340,741	11.274.358.816 \$
Porcentaje del impuesto	48.936554%	18.513982%	25.803801%	4.463132%	2.282531%	100.0000000%
Gravamen fiscal	73.144.796,69 \$	27.672.595,05 \$	38.568.588,16 \$	\$6,670,982,21	3.411.667,89 \$	149.468.630 \$
Tipo impositivo estimado 2026-2027 (por cada 1.000 dólares de valor impositivo)	\$173.299899	95,308869 \$	\$105.552509	\$95.035091	\$818.357726	N/A
Tipo impositivo final 2025-2026 (por cada 1.000 dólares de valor impuesto)	\$165.746630	\$95.822705	104,657800 \$	\$95.662002	747,794427 \$	N/A
Cambio en el dólar	\$7.553269	-\$0,513836	\$0.894709	-\$0.626911	70,563299 \$	N/A
Cambio porcentual	4.56%	-0.54%	0.85%	-0.66%	9.44%	N/A

Ayudas estatales

Categoría	2025-26	2026-27 estimado.	\$ Δ	% Δ
Ayuda a la Fundación	5.319.281 \$	5.372.473 \$	53.192 dólares	1.00%
Ayuda al transporte	586.811 \$	597.821 \$	11.010 \$	1.88%
Ayuda para la construcción	344.522 dólares	401.417 dólares	56.895 \$	16.51%
Ayuda BOCES	1.605.626 \$	1.620.000 \$	14.374 \$	0.90%
Ayuda de costes adicionales públicos y privados	433.666 \$	429.639 \$	-4.027 dólares	-0.93%
Ayuda para Software, Biblioteca y Libros de Texto	314.027 \$	296.187 \$	-17.840 \$	-5.68%
Ayuda total:	8.603.933 \$	8.717.537 \$	113.604 \$	1.32%



Otros ingresos

	2025-2026	2026-2027		
Categoría	Presupuest	Presupuesto propuesto	\$ Δ	% Δ
Impuesto sobre las Ventas	3.000.000 \$	3.200.000 \$	200.000 dólares	6.67%
Tarifas por servicios	1.100.190 \$	1.005.000 \$	-95.190 \$	-8.65%
Uso del dinero y la propiedad	800.000 dólares	700.000 dólares	-100.000 dólares	-12.50%
Alquiler de la propiedad	405.440 \$	414.107 \$	8.667 \$	2.14%
Reembolso de Medicaid	\$0	100.000 dólares	100.000 dólares	N/A
Miscelánea	325.000 dólares	1.475.000 \$	1.150.000 \$	353.85%
Ingresos totales	5.630.630 \$	6.894.107 \$	1.263.477 \$	22.44%



Detalle de ingresos diversos

Descripción	2026-2027
Reembolso de gastos del año anterior	
Reembolso BOCES del año anterior	175,000
*Reembolso por pérdida de stop (ingresos únicos)	300,000
*Reembolsos de recetas (ingresos únicos)	600,000
Otros	200,000
Reembolso total del gasto del año anterior	1.275.000 \$
Ayuda Estatal - NYS Efc Wwt Reimb.	200,000
Ingresos Diversos Total	1.475.000 \$

*El reembolso por pérdida de pases y los reembolsos de recetas serán ingresos únicos por parte del Distrito que finaliza su Plan de Salud Autoasegurado el 30/6/26 y se traslada a NYSHIP. Estimaciones proporcionadas por el Consultor de Beneficios de Salud del Distrito , The Segal Group.

Resumen del Presupuesto Propuesto 2026-27

Categoría	2026-2027
Gastos	
Presupuesto propuesto	165.989.470 \$
Menos ingresos	
Gravamen fiscal (aumento del 2,6%)	149.468.630 \$
Ayudas estatales	8.717.537 \$
Otros ingresos	6.894.107 \$
Menos saldo del fondo asignado	909.196 \$
Total	\$0



Información de votantes y elección del BOE



Información del Votante

Para poder votar en la **Votación Presupuestaria Anual** y en la **Elección de Síndicos del Distrito Escolar Central de Bedford**, celebrada el **martes 19 de mayo de 2026**, debes estar registrado .

Para ser elegible para votar debes ser ciudadano de los Estados Unidos, tener al menos 18 años antes del 19 de mayo de 2026 (fecha de la elección), ser residente del distrito escolar durante al menos 30 días antes del 19 de mayo de 2026, estar registrado en la junta de registro del distrito escolar o en la junta electoral del condado. Si ya te has registrado para votar, pero no has votado en ninguna elección de distrito escolar o general en los últimos cuatro años, debes volver a registrarte para votar.

Puedes llamar al Secretario del Distrito para verificar tu estado de registro: Sandra Speyer (914) 241-6011 o enviar un correo electrónico sspeyer3549@bcsdny.org.

Puede inscribirse en persona en las elecciones escolares en el Edificio de Administración con Sandra Speyer, secretaria del distrito, en 632 South Bedford Road Bedford, NY 10506, durante el horario de 8:30 a 15:30 hasta cinco (5) días antes de la votación. También puedes matricularte en la escuela primaria de tu zona de asistencia de lunes a viernes de 10:00 a 14:00. El último día para registrarse personalmente es el jueves 14 de mayo de 2026.

Las solicitudes para papeletas de correo anticipado y militares pueden obtenerse en el Secretario del Distrito o en la página web: www.bcsdny.org. **La Ley Estatal de Educación prohíbe el registro por correo.**



Junta de Educación - Detalles de la elección

Hay dos (2) plazas vacantes de fideicomisarios en la junta. La candidatura **para la Junta Escolar debe anunciarse antes de las 17:00 horas del lunes 20 de abril de 2026. Las dos (2) vacantes que se cubrirán serán por un mandato completo de tres (3) años, que comienza el 1 de julio de 2026 y expira el 30 de junio de 2029. Todos los escaños son en general, lo que significa que los candidatos no se presentan a escaños específicos. Los dos candidatos con más votos serán elegidos para mandatos de tres años. Los paquetes de candidatos están disponibles en el Edificio de Administración del campus de Fox Lane con el Secretario del Distrito, de lunes a viernes de 8:30 a 15:30. También puedes descargar e imprimir la información desde la página web.** Las peticiones de nominación deben presentarse ante la Secretaria del Distrito, Sandra Speyer (o su designada), antes de las 17:00 horas del lunes 20 de abril de 2026 en el Edificio de Administración en 632 South Bedford Road, Bedford, NY 10506.

Todos los candidatos deben tener las siguientes cualificaciones:

- Debe saber leer y escribir;
- Debe ser ciudadano estadounidense;
- Debe tener al menos 18 años;
- Debe ser un votante cualificado del distrito escolar;
- Debe ser residente del distrito escolar de forma continua durante un año antes de la elección;
- No debe residir en el mismo hogar que un familiar que ya sea miembro de la junta escolar;
- No puede ser empleado actual del distrito escolar;
- No puede ocupar simultáneamente otro cargo público incompatible.



Preguntas y debate



Resumen del calendario presupuestario 2026-27

Fecha	Descripción
28 de enero de 2026	Sesión de Trabajo Presupuestario #1 – Presupuesto Preliminar
25 de febrero de 2026	Sesión de Trabajo Presupuestaria #2 - Operaciones y Mantenimiento, Tecnología
11 de marzo de 2026	Sesión de Trabajo Presupuestario #3 - Currículo e Instrucción, Educación Especial y Servicios de Personal Escolar
25 de marzo de 2026	Sesión de Trabajo Presupuestario #4 - Presentación y deliberación del presupuesto del Superintendente
8 de abril de 2026	Sesión de Trabajo Presupuestario #5 - Deliberaciones Presupuestarias
22 de abril de 2026	Sesión de Trabajo Presupuestario #6 - Adopción del Presupuesto 2026-27 por parte de la Junta de Educación
6 de mayo de 2026	Audiencia pública y reunión ordinaria de la Junta de Educación
8 de mayo de 2026	Aviso presupuestario enviado por correo a los residentes, incluyendo la tarjeta de impuestos sobre la propiedad
19 de mayo de 2026	Votación presupuestaria y elección de los candidatos del BOE 7:00 am - 9:00 pm
19 de junio de 2026	Día de la Re-Votación Presupuestaria a nivel estatal