

Información de transición de quinto grado

ISD Equity and Family Partnership

እንኳን ደህና መጣህ

Bienvenue

欢迎

Bienvenido

환영

ようこそ

BINE ATI VENIT

chào mừng

స్వాగతం

வரவேற்பு

желанный

स्वागत हे



Propósito del evento de esta noche:

- Apoyar a las familias que pueden no estar familiarizadas con el sistema y los programas de la escuela intermedia de ISD ya que asistieron a escuelas fuera de los EE. UU., otras áreas de los EE. UU. o escuelas privadas.
- Proporcionar información a cualquier familia que esté interesada en aprender más sobre las escuelas intermedias de ISD.

Datos demográficos del Distrito Escolar de Issaquah

- **26 escuelas, incluyendo**
 - 3 escuelas preparatorias integrales y 1 de elección
 - 6 Escuelas Intermedias
 - 16 Escuelas Primarias
 - Echo Glen
- **Cubre un área geográficamente muy grande – las ciudades incluyen:**
- Issaquah, partes de Bellevue, Sammamish, Newcastle, Renton, Preston y el condado de King no incorporado

Issaquah School District 2023-24

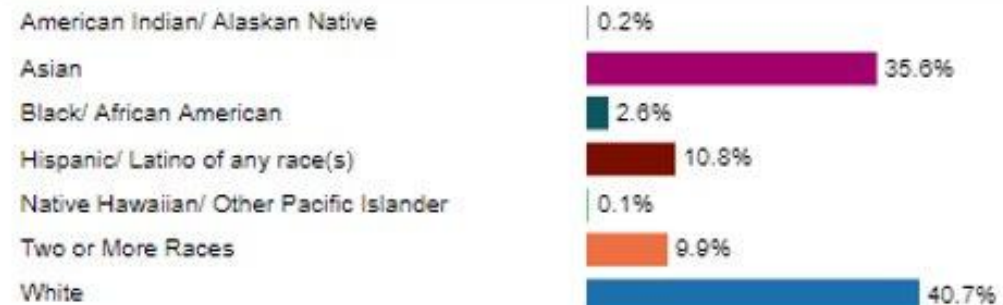
Total Student Enrollment

19,585

Gender



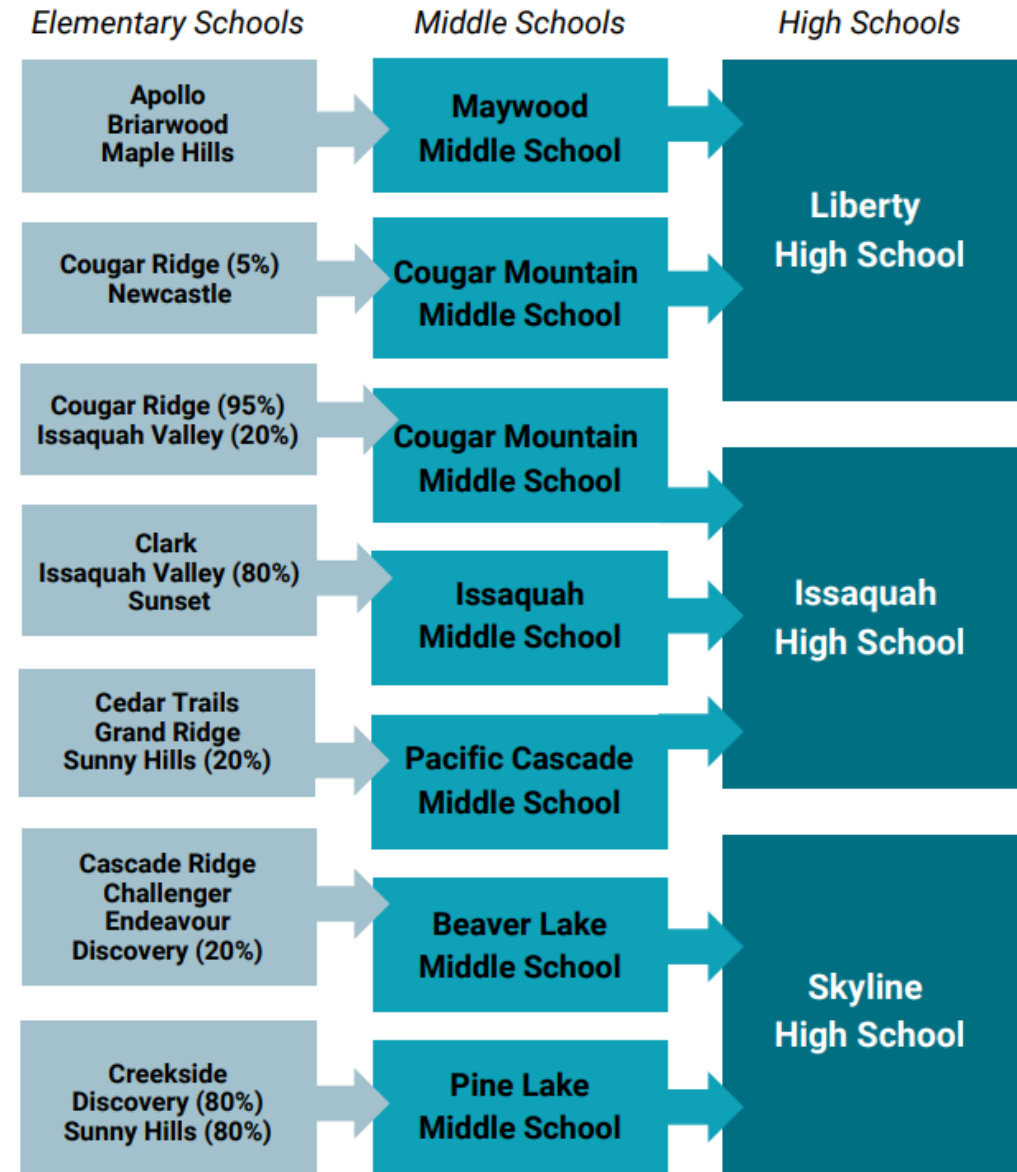
Race/Ethnicity



¿A qué escuelas intermedias asistirá mi hijo?

- Siga el patrón de alimentación basado en la dirección de su casa.
- Si se muda y ya no vive dentro de los límites de asistencia de su escuela, deberá transferirse de escuela.
- [Página web del mapa de asistencia](#)
- Comuníquese con el registrador de la escuela si no está claro en los mapas de asistencia para determinar a qué escuela intermedia asistirá (para IVE, DES, SHES)

School Feeder Patterns



Pasar de la escuela primaria a la secundaria de ISD

- Automático: se transfiere toda la documentación. Los padres no necesitan volver a registrarse o volver a inscribirse en la escuela intermedia si su hijo actualmente asiste a una escuela primaria de ISD.
- EVP (Enrollment Verification Process) se requiere verificación de inscripción en agosto para todas las familias de ISD cada año (confirmación de asistencia y proceso de finalización del papeleo requerido).
- Selección de cursos: las familias deberán realizar la selección de cursos para niños de sexto grado en febrero (más información sobre la selección de cursos más adelante en la presentación)
- [Transporte](#) – verificado durante EVP, revise [Pagina de transporte para revisar informacion de las rutas](#)
- [Cuenta del almuerzo](#) – lleva a la nueva escuela secundaria, [Muchas mas opciones de almuerzo](#) (más artículos a la carta también)
- [Programa de Altas Capacidades/Highly capable](#) - [Integrado en escuelas secundarias 6 a 12](#), autoselección de clases
- Si su hijo tiene un 504, un IEP o un plan de salud, el plan o las adaptaciones los seguirán hasta la escuela intermedia de ISD. El maestro del IEP de quinto grado se reúne con el maestro del IEP en la escuela intermedia para revisar la información.

Plan 504 (504 es un plan con adaptaciones para niños con discapacidades)

Plan de salud para diabetes, asma, audición u otras necesidades de salud

IEP (Plan de Educación Individualizado) para estudiantes con servicios especiales

Gran transición de la escuela primaria

- Nuevo lugar – Nuevo edificio y desplazamiento
 - Gente nueva – Nuevos profesores, nuevos estudiantes
 - Nuevos procedimientos: casilleros, expectativas en el aula, almuerzo, pasillos, etc.
-
- **Independencia de los estudiantes: llegar a clase a tiempo por su cuenta, comunicarse con sus maestros, hacerse cargo de sus estudios.**



Transición para el rol de estudiante y padre/cuidador

- Estudiante
 - Convertirse en aprendices independientes
 - Aprender a abogar por sí mismo
 - Gestionar sus horarios diarios de clases y estudio
 - Comunicarse con el maestro según sea necesario
- Padres/Cuidadores
 - Anime y hable con los estudiantes sobre cómo pedir ayuda al maestro (cuándo, cómo, etc.)
 - Entrenador para ayudar al estudiante a aprender a hablar con el maestro según sea necesario
 - **Modelar y enseñar** estudiantes cómo enviar un correo electrónico a un profesor para preguntas u obtener ayuda (los estudiantes tienen cuentas de Office365 y cuentas de Canvas para enviar correos electrónicos)
 - Monitorear el progreso del estudiante y sugerir consejos o estrategias para el éxito.

Cómo se comunican las escuelas intermedias con el hogar

	Escuela primaria	Secundaria
<i>Comunicación Escolar</i>	Vía Papel + Correo Electrónico	A través de boletines semanales enviados por correo electrónico (rara vez se envía a casa en papel): proporciona períodos de registro y fechas límite para inscripciones en actividades/clubes/deportes
<i>Anuncios escolares (durante el día escolar)</i>	Celebraciones	Celebración y recordatorios importantes sobre clubes y deportes
<i>Sitio web de la escuela</i>		Información sobre clubes, deportes, horarios de campanas, calendario, anuncios
<i>Comunicación de los profesores</i>	Vía Papel + Boletines Semanales/Correos Electrónicos	Correos electrónicos dispersos. Actualizaciones en Canvas – ¡SIEMPRE revisa Canvas 1st!
<i>Conferencias de padres y maestros</i>	Oportunidad programada para el otoño	Ninguna conferencia de maestros designada en las escuelas intermedias, puede solicitar una reunión a través del consejero escolar con todos los maestros. Envíe un correo electrónico a los profesores sobre inquietudes sobre clases específicas.
<i>PTSA (Asociación de Padres y Maestros)</i>	Folletos de papel en las carpetas de los estudiantes (algunas escuelas)	Correos electrónicos (registro en el sitio web)

Calendario escolar

- ❑ [Calendario del distrito](#) y [Calendarios escolares](#) en el sitio web
- ❑ La asistencia a la escuela siempre es fundamental pero en la escuela intermedia las ausencias afectan más el aprendizaje de los estudiantes ya que van a un ritmo más rápido.
- ❑ [El año esta dividido en 3 trimestres](#) – (12 semanas en cada trimestre) - boleta de calificaciones disponible en Skyward cada trimestre

M	T	W	Th	F
AUGUST				
24	25	26	27	28
31				

SEPTEMBER				
	1	2	3	4
7	8	9	10	11
14	15	16	17	18
21	22	23	24	25
28	29	30		

OCTOBER				
			1	2
5	6	7	8	9
12	13	14	15	16
19	20	21	22	23
26	27	28	29	30

NOVEMBER				
2	3	4	5	6
9	10	11	12	13
16	17	18	19	20
23	24	25	26	27
30				

DECEMBER				
	1	2	3	4
7	8	9	10	11
14	15	16	17	18
21	22	23	24	25
28	29	30	31	

JANUARY				
				1
4	5	6	7	8
11	12	13	14	15
18	19	20	21	22
25	26	27	28	29

- Aug 27
Sept. 1 **First day of school for students**
First day of school for kindergarten students
- Sept 7 **Labor Day**
No school for students or staff
- XXX: **Elementary conferences**
- Nov 11 **Veterans Day Observance**
No school for students or staff
- Nov 25-27 **Thanksgiving holiday**
No school for students or staff
- Dec 21-Jan 1 **First Winter Break**
No school for students or staff
- Jan 18 **Martin Luther King Jr. Day**
No school for students or staff
- Jan 25 **Teacher Work Day**
No school for students
***may count as 1 of 180 days contingent upon state waiver; if approved the last day become June 11th*
- Feb 15 **Presidents Day**
- Feb 16-19 **Second Winter Break**
No school for students or staff
- March 19: ****No School OR 1st Weather Make-up Day**
- Apr 12-16 **Spring Break**
No school for students or staff
- May 31 **Memorial Day**
No school for students or staff
- June 14 **Last day of school**
***pending approval of state waiver for 1.25; if not approved June 15 becomes the last school day*
- June 18 **Juneteenth - observed**

INCLEMENT WEATHER MAKE-UP DAYS
*** If school is closed during the school year due to inclement weather, March 19th will be the first make up day. June 15-17 will be added as inclement weather days if needed, pending approval of the waiver for the PD day on Jan 25.*

BOARD OF DIRECTORS APPROVED 12/11/2025

M	T	W	Th	F
FEBRUARY				
	1	2	3	4
8	9	10	11	12
15	16	17	18	19
22	23	24	25	26

MARCH				
1	2	3	4	5
8	9	10	11	12
15	16	17	18	19
22	23	24	25	26
29	30	31		

APRIL				
			1	2
5	6	7	8	9
12	13	14	15	16
19	20	21	22	23
26	27	28	29	30

MAY				
3	4	5	6	7
10	11	12	13	14
17	18	19	20	21
24	26	26	27	28
31				

JUNE				
	1	2	3	4
7	8	9	10	11
14	15	16	17	18
21	22	23	24	25
28	29	30		

Horario

- [Horario diario en la escuela](#) incluye horario general, miércoles, entrada tardía, salida temprana, etc.
- El miércoles es el día de inicio tarde– (consulte el sitio web de la escuela de su hijo) – la mayoría de las escuelas comienzan a las 10:20 a. m.
- El viernes después del final del trimestre es un día de salida temprano (diciembre y marzo)
- Los dos últimos días de clases suelen ser también días de salida temprana.
- El horario de los estudiantes estará disponible en Family Access el día antes de que comiencen las clases.
- El horario de Family Access incluirá el nombre del maestro, el número de salón y la hora de la campana.
- Período de almuerzo basado en el nivel de grado o clase específica
- Algunas escuelas tienen 3 secciones de almuerzo y otras tienen 2 secciones de almuerzo.

****Nota: los estudiantes de escuela intermedia tienen pestañas adicionales y algunas diferentes en Family Access que no aparecen cuando están en la escuela primaria.***

Gran transición - Horario

	Escuela primaria	Secundaria
<i>Horario diario</i>	Un profesor y un grupo de estudiantes durante todo el año	Clases/profesores separados + Salón de clases, diferente estudiante en cada clase
<i>Horario semanal</i>	Miércoles de salida anticipada	Miércoles de inicio tardío (hora de finalización más tarde a las 3:30 p.m.)
<i>Especialistas vs Optativas</i>	Rotaciones de especialistas cada semana	Optativa de música todo el año, o 1 rotación electiva/trimestral
<i>Descansos</i>	Recreo + Pausa para el almuerzo	Período de paso entre clases (4-5 min.) + Hora de comer. SIN RECREO.
<i>Hora del almuerzo</i>	Por nivel de grado	Principalmente por nivel de grado, microondas en la mayoría de las escuelas, generalmente más opciones de alimentos
<i>Student Materials</i>	Siguen en su mismo salon	Se guardan en casilleros (asignados) o se llevan a todas partes. Los maestros sacarán listas de útiles la 1ª semana.

Horario

- 6 clases por día mas Homeroom
- Cada clase dura aproximadamente 50 minutos con 4-5 minutos tiempo de transición para que los estudiantes se trasladen a otra clase

- [Example of Pine Lake Middle School Bell Schedule](#)

- Homeroom los lunes, martes, jueves y viernes (anuncios realizados durante este tiempo)
- En Homeroom, se presentarán lecciones del plan de estudios de aprendizaje socioemocional (SEL) y asuntos escolares, como anuncios.
- Clases electivas: se presentará más información sobre las electivas específicas que se ofrecen en cada escuela intermedia en la noche de transición de quinto grado en cada escuela intermedia en febrero.
- Algunas son optativas de todo el año (misma clase todo el año): banda, coro, orquesta
- Optativa requerida – Educación Física/Salud – 1 Salud y 2 Educación Física
- Los estudiantes con materias optativas que no duran todo el año pueden tener materias optativas diferentes cada trimestre



Clases y calificaciones

- ❖ Tamaño de las clases entre 24 y 35
- ❖ Las clases principales permanecen iguales durante todo el año: el mismo maestro (Matemáticas, Ciencias, Estudios Sociales y Artes del Lenguaje en Inglés)
- ❖ El maestro de aula es el mismo todo el año.
- ❖ Informes de progreso de 6 semanas: 1/2 trimestre después, los maestros deben actualizar Canvas para que los padres estén al tanto del progreso del niño, las calificaciones de Skyward son las calificaciones oficiales
- ❖ Grado del trimestre final disponible aproximadamente 1 semana después del final de cada trimestre
- ❖ El lienzo es una herramienta importante utilizada por los profesores para comunicarse con los estudiantes y las familias.
- ❖ El año escolar se divide en tres trimestres. Cada trimestre dura 12 semanas. Las boletas de calificaciones están disponibles en Family Access al final de cada trimestre.

Middle School – 1:1 laptops

- A todos los estudiantes de las escuelas intermedias se les proporciona una computadora portátil proporcionada por el distrito.
- Todos los estudiantes de ISD tienen una cuenta de Office365 que usan con frecuencia para completar y enviar tareas. Esta es la misma cuenta que pueden haber usado en la escuela primaria.
- Muchos de los libros de texto escolares están en línea para que los estudiantes puedan acceder a su libro de texto desde su cuenta de Canvas usando sus computadoras portátiles.
- Los estudiantes deben llevar sus computadoras portátiles completamente cargadas a la escuela todos los días.
- ISD recomienda que los estudiantes usen el computador que la escuela les da.



Canvas


- Sistema de Gestión de Aprendizaje (LMS) utilizado en las escuelas intermedias y secundarias de ISD
- El acceso a las cuentas de estudiante y familia es diferente: las familias no tienen acceso a las listas de clases, las discusiones de clase, la capacidad de publicar o realizar tareas.
- Los estudiantes usan Canvas a diario para ver las tareas diarias, los proyectos, entregar tareas y acceder a los libros de texto y otras aplicaciones que se usan en clase
- Los maestros de 6º grado enseñarán a todos los estudiantes cómo usar Canvas y, más específicamente, navegar por su sitio de Canvas
- Las familias de 6º grado podrán configurar su cuenta de Canvas la primera semana de clases.
- El Equipo de Asociación Familiar llevará a cabo el evento de taller para padres Canvas en septiembre (consulte el sitio web o los boletines de ISD a principios de septiembre de 2025).

Información de Canvas = Comunicación con los maestros

- Principales formas en que las familias pueden verificar el progreso semanal del estudiante:
 - Nota semanal
 - Tareas faltantes (el maestro no lo llamará ni le enviará un correo electrónico, los padres deben revisar Canvas)
 - Comentarios de los profesores sobre las tareas- (es decir, tarde, faltantes)
 - Comentarios del profesor sobre las tareas
- Toda la información del curso, las calificaciones, el plan de estudios y las expectativas de cada profesor se publican en Canvas
- Monitorear el progreso académico de su hijo en Canvas es la mejor manera de apoyar a su hijo en 6º grado.
- Los profesores envían mensajes de clase a través de Canvas ocasionalmente
- Los profesores no envían boletines semanales.

TAREAS Y EXPECTATIVAS

- Lea el programa de estudios de cada clase (publicado en Canvas) al comienzo del año.
- La tarea a menudo se asigna en las clases básicas, con mayor frecuencia en matemáticas y ciencias.
- Cantidad de tareas dependiendo del maestro
- Asignaciones y fechas de vencimiento publicadas en la página de Canvas
- Calificaciones actualizadas con frecuencia en Canvas.
- Los padres y los estudiantes deben consultar Canvas. Es el principal método de comunicación con los padres.
- Cuando está ausente, el trabajo debe recuperarse. Consulte con el maestro.
- Los maestros tienen políticas con respecto al trabajo perdido, el trabajo tarde o el trabajo ausente.
- Algunas tareas se califican, otras se marcan para completarlas, según la asignación y la decisión del maestro.



Papel del consejero escolar

- Por lo general, los consejeros de la escuela intermedia son el principal punto de contacto para el apoyo general (no el maestro de aula).
- Consejería Académica (discutir la selección de cursos)
- Programación de cursos, opciones de clases avanzadas y selección de caminos, preguntas opcionales
- Enlace entre el maestro y los padres.
- Punto de contacto para asistencia financiera y necesidades básicas
- Consejería Social y Emocional
 - ***No es un estigma hablar con el consejero: persona de apoyo en la escuela secundaria***
 - ***Ellos hablan con los estudiantes sobre temas sociales y emocionales.***
 - ***Conectan a los estudiantes con los recursos de salud mental disponibles en el campus***
 - ***Lamentablemente hay un aumento de la ansiedad y la depresión en las escuelas de todo el país y el mundo***

Consejería y Salud Mental

- ❖ [Dos consejeros por escuela middle](#) en cada edificio.
- ❖ Los consejeros se asignan según el apellido.
- ❖ El estudiante tendrá el mismo consejero durante todos los años de escuela intermedia.
- ❖ Los estudiantes pueden solicitar ver a un consejero solicitando una reunión
- ❖ Aprendizaje socioemocional
- ❖ [Curriculo Second Step](#) utilizado para enseñar habilidades durante Homeroom
 - ❖ [Recursos de comportamiento socio emocional para las familias](#)
 - ❖ [Consejeros de base de salud mental de Swedish en las escuelas](#) disponible en cada escuela intermedia

Selección de cursos– [Guia de cursos de middle school](#) sus hijos veran 6 clases cada dia mas homeroom

- ✓ Language Arts – Artes del language (Año completo)
 - ✓ Social Studies- Estudios sociales (Año completo)
 - ✓ Math- Matematicas (Año completo)
 - ✓ Science- Ciencias (Año completo)
 - ✓ Electivas o Ingles como Segundo idioma (Medio año)
 - ✓ Health and PE – Salud y educacion fisica 1 trimestre de Salud y 2 trimestres de Educación Física
 - Homeroom class – Para todos los estudiantes: asuntos escolares, anuncios diarios, etc.
-
- La mayoría de los estudiantes pueden tomar una clase electiva cada trimestre en 6º grado
 - La banda, el coro y la orquesta son optativas durante todo el año
 - Otras asignaturas optativas basadas en cada escuela intermedia: algunas escuelas ofrecen asignaturas optativas como liderazgo, teatro.
 - Los estudiantes que están en el programa Multilingüe/ELL tomarán una clase de MLL para su clase electiva.



Currículo y líneas de aprendizaje de la Escuela Media

- Considere la preparación y madurez de tu hijo.**
- Los estudiantes pueden estar en clases con alumnos de 7º y 8º curso en clases de vía avanzada.
- Los estudiantes seleccionan las clases por su cuenta;** se recomienda utilizar las puntuaciones de SBA e iReady para ayudar en la selección de asignaturas.
- Por favor, considera la posibilidad de que, al saltarse asignaturas de matemáticas y ciencias, tu estudiante pueda tener algunas lagunas en el contenido.
- Considere el mayor compromiso de tiempo con los estudios fuera del horario escolar. Por favor, considere todas las responsabilidades, incluidas las afiliaciones deportivas, musicales y de clubes.
- En matemáticas y ciencias, una vez que un estudiante comienza un camino por encima del nivel de curso, no es posible cambiar de asignatura sin repetir contenido en algún momento.
- Consulta el Catálogo de Cursos de Secundaria para más información.
- Se presentará más información sobre los cursos en cada uno de los eventos de transición para padres de 5º curso de la escuela secundaria.




Tips para la selección de clases en 6to grado

- Verán clases avanzadas en matemáticas cuando el catálogo este disponible. Antes de poner a sus hijos en clases avanzadas de matemáticas o inglés revise:
- Los exámenes i-Ready de sus hijos- es un gran indicador del éxito de sus hijos en clases avanzadas de matemáticas.
- Pídale una recomendación al profesor de 5to grado.
- Hable con sus hijos- Revise el catálogo de cursos y pregúnteles si ellos están listos para clases más avanzadas
- Mire su su hijo es organizado y tiene capacidad de manejar trabajo extra, más tareas y clases más rigurosas.

Guía de
cursos para
escuelas
secundarias
(Saldrá el
Feb. 23,
2026)

[Course Guide - Issaquah School District 411](#)

Course Guide Sections



Sistema de pruebas y calificación

- Los maestros de todas las clases pueden tener exámenes y cuestionarios periódicamente.
- Exámenes de la SBA en 6º, 7º y 8º grado (como el examen de la SBA de 3º, 4º y 5º grado) -(SBA – Smarter Balanced Assessment - la evaluación estatal)
- Escala de calificación en las escuelas: calificación de letras basada en el porcentaje (ya no es una escala de 1, 2, 3 o 4)
- Calificaciones con letras: A, B, C, D y F (D se considera por debajo del promedio, pero aprueba, F es reprobado)
- **No hay ranking de estudiantes**(El promedio de calificaciones ayudará a determinar si el estudiante es elegible para la sociedad de honor).
- Esta es la etapa para que los estudiantes aprendan a ser independientes y prepararse para el éxito académico
- Los estudiantes pueden tener proyectos que deberán completar individualmente o en grupos pequeños.
- Las universidades no ven las calificaciones de la escuela intermedia (excepto para las clases de 8.º grado con créditos de la escuela secundaria)
- Es una buena práctica acostumbrarse a buenas clases porque esto es preparación para la preparatoria (High School)

A	100-93%
A-	92-90%
B+	89-87%
B	86-83%
B-	82-80%
C+	79-77%
C	76-73%
C-	72-70%
D+	69-67%
D	66-60%
F	59-50%

Escala de calificación

MLL (Programa de Aprendices Multilingües)

- Para los estudiantes que están en 5.º grado MLL y no son competentes, continuarán en el programa MLL en 6.º grado.
- WIDA (examen anual de idioma inglés) en febrero/marzo para verificar el nivel de dominio del idioma inglés del estudiante; solo se otorga a los estudiantes que califican para el programa MLL (estudiantes que tomaron el examen de evaluación cuando comenzaron en una escuela).
- En la escuela intermedia, los estudiantes de MLL toman una clase de desarrollo del idioma inglés con un maestro certificado de MLL.
- La clase se enfoca en el lenguaje académico necesario para las clases de contenido para que los estudiantes puedan tener éxito en matemáticas, artes del lenguaje, estudios sociales y ciencias.
- Leer, escribir, escuchar y hablar inglés académico es fundamental para el éxito de los estudiantes en la escuela.



Asistencia



- **La asistencia puntual es un componente clave para el éxito de los estudiantes.**
- Los estudiantes son responsables de estar en clase a tiempo y preparados para aprender.
- Los estudiantes pueden estar sujetos a consecuencias escolares si llegan tarde con frecuencia (consulte la política de asistencia de la escuela en el Manual de la escuela en el sitio web).
- Para participar en cualquier actividad extraescolar, deportes, teatro, concierto, etc., el estudiante debe asistir a clase por lo menos la mitad del día escolar.
- Por lo general, a los estudiantes se les permite un día por cada día de ausencia para completar la tarea/trabajo en clase (consulte la política de la escuela).
- Los estudiantes son responsables del trabajo perdido cuando están ausentes.
- Se desaconsejan las ausencias prolongadas para viajar en la escuela intermedia.
- Si recibe una llamada que dice que su hijo perdió un periodo de clase, por favor confirme con su hijo, y con la escuela y confirme la asistencia.

Recordatorios de las enfermeras escolares

- Recuérdale a tu hijo que vaya a la sala de salud si no se encuentra bien (no llama primero a los padres).
- Recordad que la EP es TODOS los días durante dos trimestres. Si tu hijo no puede hacer educación física, contacta con el profesor de educación física de tu hijo.
- Solicita un justificante médico si tu hijo necesita ser excusado para más de 2-3 días de clase de educación física. Comunícate con el profesor de educación física además de la enfermera escolar para saber si tu condición médica afecta el rendimiento en educación física
- No se permite a los estudiantes llevar ningún medicamento, incluidas opciones de venta libre como ibuprofeno y paracetamol. Por favor, contacte con la enfermera escolar de su hijo para completar los formularios necesarios para almacenar y administrar la medicación en el colegio.
(Excepción: Los estudiantes pueden llevar un inhalador o EpiPen con permiso por escrito del padre, el médico y la enfermera escolar.)

ASB

Associated Student Body

Gobernacion estudiantil



- ASB –Cuerpo estudiantil asociado ([IMS](#)) ([CMMS](#))
- Grupo de estudiantes de cada escuela que contribuyen a un fondo que ayuda a apoyar clubes, deportes y otros eventos en la escuela
- Los estudiantes son elegidos para representar los niveles de grado y el grupo para dirigir la organización, planificar y apoyar la participación de los estudiantes en el campus.
- Los estudiantes que planean participar en deportes, clubes y asistir a eventos patrocinados por ASB deben pagar y tener una tarjeta ASB (pueden pagar en línea durante EVP o en cualquier momento durante el año)
- Tarifa de membresía de \$35 para ASB (parte del pago de tarifas y multas en agosto y se puede pagar en cualquier momento durante el año)
- Ayuda financiera disponible para ASB, deportes y otras tarifas. Habla con el consejero de la escuela.

Tarifas y costos



- Tarjeta ASB: generalmente se requiere para todos los deportes, clubes y programas de música (\$ 35)
- Tarifa deportiva: \$ 50 para Junior Varsity (JV) y Varsity y \$ 20 para intramuros por deporte
- Uniformes de educación física (consulte con la escuela individual)
- Anuario (Yearbook)
- Cuota de ciencia/laboratorio
- Cuota de clase optativa: según el tipo de materia optativa (arte, teatro, etc., generalmente de 7.º y 8.º grado)
- Renta de instrumentos (según sea necesario para estudiantes que toman Banda u Orquesta como materia optativa)
- ***La asistencia financiera está disponible para las familias que califican, verifique con los consejeros escolares.***
- *La mayoría de las tarifas y gastos pagados en agosto durante el Proceso de Verificación de Inscripción (EVP) o antes de que comiencen las clases, las familias pueden ir a la oficina de la escuela.

Bus de actividades- Clubs y Deportes

- ❖ Todas las escuelas intermedias ofrecen una variedad de oportunidades de clubes después de la escuela.
- ❖ Los estudiantes deben tener una tarjeta ASB para participar en clubes (pagar en agosto durante EVP como parte de las tarifas de material escolar)
- ❖ Consulte el sitio web de la escuela - **Vida estudiantil - Actividades - Clubs** - para obtener más información, incluidos los clubes, los horarios y las fechas de las reuniones del club, la ubicación de la sala
- ❖ Cada año, las oportunidades del club pueden variar, ya que la disponibilidad del club depende del interés de los estudiantes y la disponibilidad de asesoramiento.
- ❖ Si los estudiantes desean iniciar un club, comuníquese con el maestro ASB de la escuela.
- ❖ [Buses de actividades](#) están disponibles para estudiantes (que toman un autobús escolar) que participan en clubes y deportes.
- ❖ Los autobuses después de la escuela no se detienen en la parada de autobús regular, así que verifique la ruta del autobús.– **toda la información sobre autobuses escolares en Programas y servicios: pestaña Autobuses** en el sitio web de ISD.
- ❖ Oportunidades adicionales después de la escuela disponibles a través de PTSA y el Centro Comunitario de Issaquah.

Deportes, Físicos y Final Forms

- **Elegibilidad** - Examen físico deportivo: si su hijo planea practicar deportes en la escuela intermedia, se requiere un examen físico deportivo.
- El examen físico debe completarse a partir del 1 de enero para ser elegible para el próximo año escolar.
- **Sugerencia:** hágalo antes de julio de 2025, si desea que su hijo participe en deportes.

<https://www.isd411.org/programs-services/equity/resources/isd-sports-and-club-opportunities-parent-information-night>



Consejos de otros padres



- Comprenda que la ESCUELA MEDIA es un año de transición: están aprendiendo a organizarse, desarrollar buenas habilidades de estudio, habilidades personales, etc.
- Ayude a su hijo a organizarse: estrategias para manejar documentos, el casillero y el salón de clases
- Estrategias de gestión del tiempo: cuándo ir al baño, al casillero, a los objetos perdidos, a la oficina o al consejero
- Si usted y su hijo necesitan apoyo, ¿con quién hablar para obtener ayuda? Consejero de la escuela
- Consulte el planificador de los estudiantes y los sitios web de los maestros con frecuencia con su hijo en sexto grado durante los primeros meses
- Ayúdelos a aprender cómo abrir sus casilleros
- Recuerde: no hay una fecha específica para la conferencia de padres y maestros, si necesita comunicarse con un maestro o consejero, debe iniciar el contacto con un maestro específico o un consejero escolar.
- Anime a su hijo a contactar al profesor cuando tenga preguntas. Ensenele como deberian ser esas conversaciones
- Enseneles a escribir un correo a los maestros.

¿A quién contactar para obtener ayuda?

A quien contactar en el distrito escolar de Issaquah 411

- Personal de recepción: asistencia, almuerzo y preguntas generales
- Family Liaison puede ayudarlo a navegar por las escuelas y conectarlo con el personal o los recursos.
- Consejero escolar: para apoyo si el estudiante necesita apoyo académico, social o mental. También para ayudar a conectar con el/los profesor/es.
- Tenedor de libros: tarifas, uniforme de educación física, tarifas relacionadas con el deporte, asistencia financiera para útiles escolares o actividades relacionadas
- Registradoras: Ayudan con records y registro en la escuela
- Administración (director y subdirector: problemas de disciplina y comportamiento, muchos otros problemas (muy accesible y socio en la educación de su hijo)

Eventos de bienvenida– Febrero y Marzo

BLMS – March 10th Visita y noche informativa

CMMS – Visita de estudiantes de 5th Febrero 26th 10:45am-11:45am; Noche informative
February 26th 6:00-8:00pm

IMS – Visita de estudiantes de 5th, Febrero 27th ; Noche Familiar, Jueves , febrero 26th

MMS – Visita de grado 5th- Febrero 26th 10:00-11:00 Noche Familiar Febrero 26th 6:00-
7:30pm

PCMS – March 10th Visita en la mañana y noche familiar

PLMS – March 10th Visita en el día y noche familiar

Vuelta a la escuela - Agosto

- Proceso de verificación de inscripción (generalmente la 2^a semana de agosto)
- Complete los formularios finales si su estudiante va a practicar deportes
- Eventos de regreso a la escuela: **consulte el sitio web de la escuela y su correo electrónico** en torno a EVP para conocer el tipo de evento, la fecha y la hora.
- Entre los posibles eventos se incluyen:
 - WEB (Donde Todos Pertenece) actividad en algunas escuelas
 - Asignación de casilleros (algunas escuelas)
 - Recoger uniformes de educación física



¿Preguntas?

Por favor, póngase en contacto con un [Family Partnership Liaison](#) ¡Si tiene preguntas adicionales!

Si tiene preguntas sobre la selección de cursos en la escuela intermedia, espere hasta después de la noche de información en cada escuela antes de comunicarse con el [elementary school counselor](#) este año escolar. Las preguntas pueden dirigirse al [middle school counselors](#) **cuando comienza el año escolar a finales de agosto.**

Formulario de comentarios <https://forms.office.com/r/NFZc4mYSde>

[Liliana Medina](#)

**Issaquah Middle School and
Pacific Cascade Middle**
Family Partnership Liaison

☎ : 425-837-7141

💬 : 425-331-9555

[Wenli Mithal](#)

**Beaver Lake and Pine Lake Middle
Schools**

Family Partnership Liaison

☎ : 425-837-7106

💬 : 978-252-3686

[Lina Marin](#)

**Maywood and Cougar
Mountain Middle Schools**
Family Partnership

Liaison ☎ : 425-837-7008

💬 : 252-563-3498