

# PERFIL DE LA ESCUELA DE OREGÓN

## South Columbia Family School

DIRECTOR/A: Kelly Fitzsimons | GRADOS: K-8 | 34555 Berg Rd, Warren 97053 | 503-366-9009



### Estudiantes que Servimos




# 64


Estudiantes Inscritos

### DEMOGRAFÍA


#### Nativo Americanos/Nativos de Alaska




#### Asiáticos




#### Negro/Afroamericano




#### Hispano/Latino



#### Multirracial



#### Nativo de Hawaii/Islas del Pacífico



#### Blanco



\*

Estudiantes del Inglés



# 1

Idiomas Hablados

\*

Estudiantes con Discapacidades

# 61%

Vacunas infantiles obligatorias

# 20%

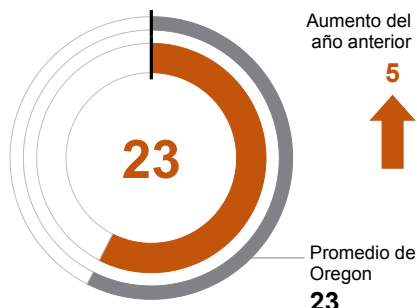
Estudiantes que Viven en la Pobreza

\*<10 estudiantes o dato no disponible

### Ambiente Escolar

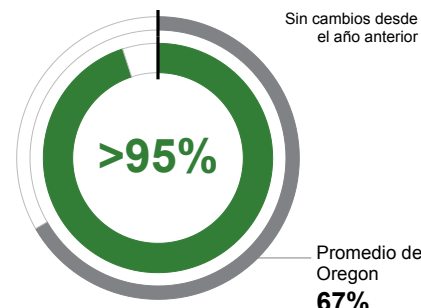
#### TAMAÑO DE LA CLASE

Mediana del tamaño de las clases.



#### ASISTENTES REGULARES

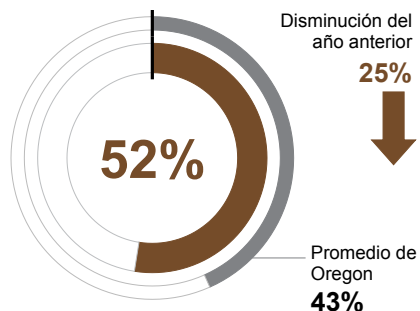
Estudiantes que asistieron el 90% o más de sus días escolares inscritos.



### Éxito Académico

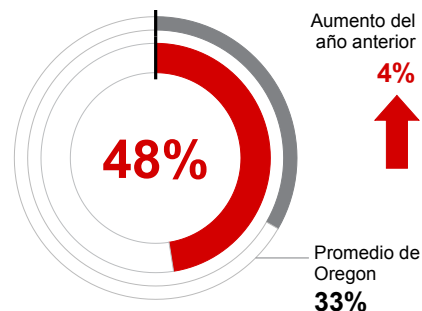
#### ARTES DE LENGUAJE DEL INGLÉS

Estudiante que cumplen con las expectativas estatales a nivel escolar.



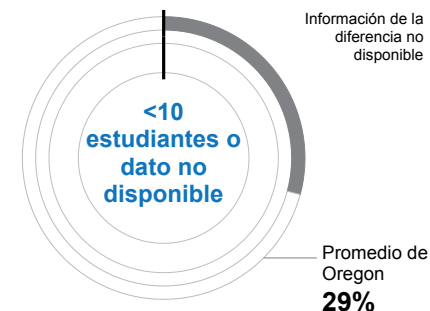
#### MATEMÁTICAS

Estudiante que cumplen con las expectativas estatales a nivel escolar.



#### CIENCIA

Estudiante que cumplen con las expectativas estatales a nivel escolar.



#### Metas de la Escuela

\*Envío opcional para esta sección.

#### Metas del Estado

El Departamento de Educación de Oregon colabora con los distritos y las comunidades del estado para alcanzar una tasa de graduación a tiempo del 90% para 2027. Basándose en los pilares de Excelencia Académica, Inclusión y Bienestar, y Responsabilidad, ODE prioriza estrategias basadas en la evidencia que fortalecen la alfabetización temprana, mejoran la asistencia y profundizan la participación estudiantil. Estamos comprometidos con eliminar las brechas de oportunidades y rendimiento para los estudiantes históricamente desatendidos. Al invertir en prácticas culturalmente sensibles, cultivar entornos escolares inclusivos y fomentar una cultura de mejora continua, podemos ayudar a garantizar que cada estudiante prospere.

#### Ambiente Seguro y Acogedor

\*Envío opcional para esta sección.



# CONTINUACIÓN DEL PERFIL DE LA ESCUELA DE OREGÓN

## South Columbia Family School

### Resultados

#### Nuestro Personal (FTE redondeado)



**3**

Maestros



**0**

Asistentes educativos



**0**

Consejeros/ Psicólogos/  
Trabajadores Sociales  
Escolares



**90%**

Tasa promedio de retención de maestros en los últimos tres años



**67%**

% de los Maestros con Licencia y más de 3 años de experiencia



**Sí**

Mismo director/a en los últimos 3 años

#### ASISTENTES REGULARES

Nativo Americanos/Nativos de Alaska	<10 estudiantes o dato no disponible
Asiáticos	<10 estudiantes o dato no disponible
Negro/Afroamericano	<10 estudiantes o dato no disponible
Hispano/Latino	<10 estudiantes o dato no disponible
Multirracial	<10 estudiantes o dato no disponible
Nativo de Hawaii/Islas del Pacífico	<10 estudiantes o dato no disponible
Blanco	>95%
Estudiantes que Viven en la Pobreza	>95%
Estudiantes del Inglés	<10 estudiantes o dato no disponible
Estudiantes con Discapacidades	<10 estudiantes o dato no disponible
Migrante	<10 estudiantes o dato no disponible
Sin hogar	<10 estudiantes o dato no disponible
Estudiantes en cuidado de crianza supervisado	<10 estudiantes o dato no disponible
Conectados con el Militar	<10 estudiantes o dato no disponible
Talento y Superdotado	<10 estudiantes o dato no disponible
Femenino	94%
Masculino	>95%
Género no conforme	<10 estudiantes o dato no disponible

#### ARTES DE LENGUAJE DEL INGLÉS

<10 estudiantes o dato no disponible
<10 estudiantes o dato no disponible
<10 estudiantes o dato no disponible
<10 estudiantes o dato no disponible
<10 estudiantes o dato no disponible
<10 estudiantes o dato no disponible
53%
<10 estudiantes o dato no disponible
<10 estudiantes o dato no disponible
<10 estudiantes o dato no disponible
<10 estudiantes o dato no disponible
<10 estudiantes o dato no disponible
<10 estudiantes o dato no disponible
<10 estudiantes o dato no disponible
<10 estudiantes o dato no disponible
<10 estudiantes o dato no disponible
<10 estudiantes o dato no disponible
<10 estudiantes o dato no disponible
53%
<10 estudiantes o dato no disponible

#### MATEMÁTICAS

<10 estudiantes o dato no disponible
<10 estudiantes o dato no disponible
<10 estudiantes o dato no disponible
<10 estudiantes o dato no disponible
<10 estudiantes o dato no disponible
<10 estudiantes o dato no disponible
60%
<10 estudiantes o dato no disponible
<10 estudiantes o dato no disponible
<10 estudiantes o dato no disponible
<10 estudiantes o dato no disponible
<10 estudiantes o dato no disponible
<10 estudiantes o dato no disponible
<10 estudiantes o dato no disponible
<10 estudiantes o dato no disponible
<10 estudiantes o dato no disponible
<10 estudiantes o dato no disponible
<10 estudiantes o dato no disponible
47%
<10 estudiantes o dato no disponible

#### Acerca de Nuestra Escuela

##### POLÍTICAS DE INTIMIDACIÓN, ACOSÓ Y SEGURIDAD

\*Envío opcional para esta sección.

##### ACTIVIDADES EXTRACURRICULARES

\*Envío opcional para esta sección.

##### PARTICIPACIÓN DE LOS PADRES

\*Envío opcional para esta sección.

##### PARTICIPACIÓN DE LA COMUNIDAD

\*Envío opcional para esta sección.