

# PERFIL DE LA ESCUELA DE OREGÓN

## Otto Petersen Elementary School

DIRECTOR/A: Megan Ticer | GRADOS: 4-6 | 52050 SE 3rd St, Scappoose 97056 | 971-200-8003

### Estudiantes que Servimos




**407**


Estudiantes Inscritos

### DEMOGRAFÍA


#### Nativo Americanos/Nativos de Alaska




#### Asiáticos




#### Negro/Afroamericano




#### Hispano/Latino



#### Multirracial



#### Nativo de Hawaii/Islands del Pacifico



#### Blanco



**6%**

Estudiantes del Inglés



**8**

Idiomas Hablados

**19%**

Estudiantes con Discapacidades

**93%**

Vacunas infantiles obligatorias

**21%**

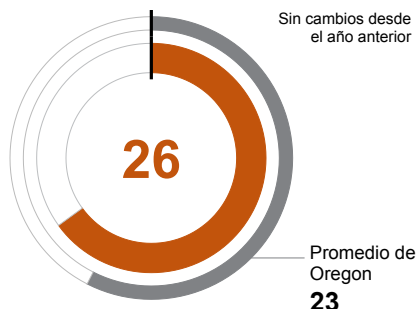
Estudiantes que Viven en la Pobreza

\*<10 estudiantes o dato no disponible

### Ambiente Escolar

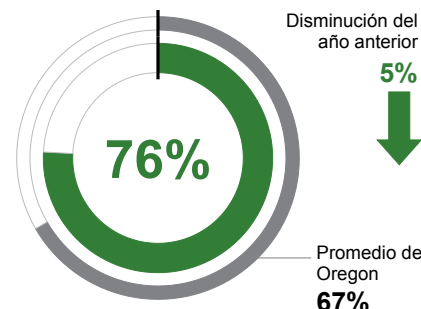
#### TAMAÑO DE LA CLASE

Mediana del tamaño de las clases.



#### ASISTENTES REGULARES

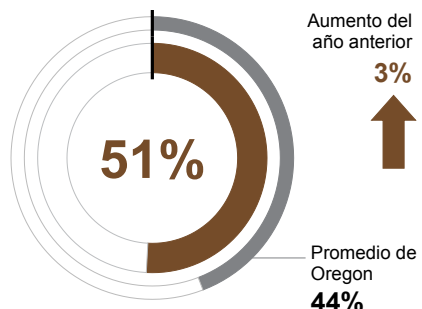
Estudiantes que asistieron el 90% o más de sus días escolares inscritos.



### Éxito Académico

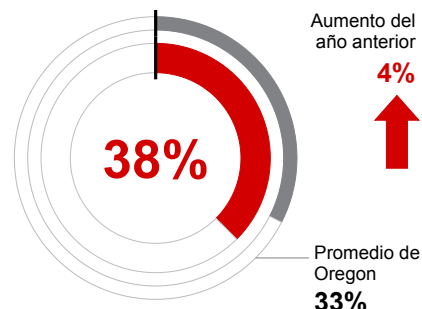
#### ARTES DE LENGUAJE DEL INGLÉS

Estudiante que cumplen con las expectativas estatales a nivel escolar.



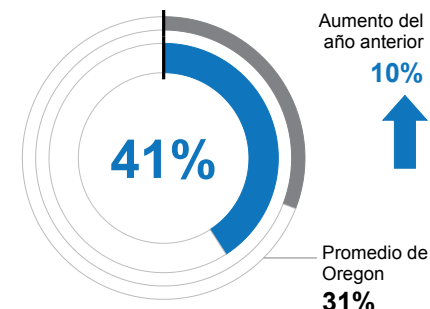
#### MATEMÁTICAS

Estudiante que cumplen con las expectativas estatales a nivel escolar.



#### CIENCIA

Estudiante que cumplen con las expectativas estatales a nivel escolar.



#### Metas de la Escuela

\*Envío opcional para esta sección.

#### Metas del Estado

El Departamento de Educación de Oregon colabora con los distritos y las comunidades del estado para alcanzar una tasa de graduación a tiempo del 90 % para 2027. Basándose en los pilares de Excelencia Académica, Inclusión y Bienestar, y Responsabilidad, ODE prioriza estrategias basadas en la evidencia que fortalecen la alfabetización temprana, mejoran la asistencia y profundizan la participación estudiantil. Estamos comprometidos con eliminar las brechas de oportunidades y rendimiento para los estudiantes históricamente desatendidos. Al invertir en prácticas culturalmente sensibles, cultivar entornos escolares inclusivos y fomentar una cultura de mejora continua, podemos ayudar a garantizar que cada estudiante prospere.

#### Ambiente Seguro y Acogedor

\*Envío opcional para esta sección.



# CONTINUACIÓN DEL PERFIL DE LA ESCUELA DE OREGÓN

## Otto Petersen Elementary School



2024-25

### Resultados

#### Nuestro Personal (FTE redondeado)



**22**

Maestros



**11**

Asistentes educativos



**1**

Consejeros/ Psicólogos/  
Trabajadores Sociales  
Escolares



**79%**

Tasa promedio de  
retención de maestros  
en los últimos tres años



**76%**

% de los Maestros  
con Licencia y más de  
3 años de experiencia



**No**

Mismo director/a en  
los últimos 3 años

#### ASISTENTES REGULARES

Nativo Americanos/Nativos de Alaska	<10 estudiantes o dato no disponible
Asiáticos	<10 estudiantes o dato no disponible
Negro/Afroamericano	<10 estudiantes o dato no disponible
Hispano/Latino	75%
Multirracial	66%
Nativo de Hawaii/Islands del Pacífico	<10 estudiantes o dato no disponible
Blanco	77%
Estudiantes que Viven en la Pobreza	65%
Estudiantes del Inglés	75%
Estudiantes con Discapacidades	72%
Migrante	70%
Sin hogar	<10 estudiantes o dato no disponible
Estudiantes en cuidado de crianza supervisado	<10 estudiantes o dato no disponible
Conectados con el Militar	<10 estudiantes o dato no disponible
Talento y Superdotado	82%
Femenino	74%
Masculino	78%
Género no conforme	<10 estudiantes o dato no disponible

#### ARTES DE LENGUAJE DEL INGLÉS

<10 estudiantes o dato no disponible
<10 estudiantes o dato no disponible
<10 estudiantes o dato no disponible
41%
44%
<10 estudiantes o dato no disponible
54%
33%
24%
14%
20%
<10 estudiantes o dato no disponible
<10 estudiantes o dato no disponible
<10 estudiantes o dato no disponible
<10 estudiantes o dato no disponible
93%
53%
49%
<10 estudiantes o dato no disponible

#### MATEMÁTICAS

<10 estudiantes o dato no disponible
<10 estudiantes o dato no disponible
<10 estudiantes o dato no disponible
34%
30%
<10 estudiantes o dato no disponible
40%
26%
14%
14%
30%
<10 estudiantes o dato no disponible
<10 estudiantes o dato no disponible
<10 estudiantes o dato no disponible
<10 estudiantes o dato no disponible
89%
28%
45%
<10 estudiantes o dato no disponible

#### Acerca de Nuestra Escuela

##### POLÍTICAS DE INTIMIDACIÓN, ACOSÓ Y SEGURIDAD

\*Envío opcional para esta sección.

##### ACTIVIDADES EXTRACURRICULARES

\*Envío opcional para esta sección.

##### PARTICIPACIÓN DE LOS PADRES

\*Envío opcional para esta sección.

##### PARTICIPACIÓN DE LA COMUNIDAD

\*Envío opcional para esta sección.