



PERFIL DE LA ESCUELA DE OREGÓN

Grant Watts Elementary School

DIRECTOR/A: Amanda Small | GRADOS: 1-3 | 52000 SE Third Pl, Scappoose 97056 | 971-200-8002

Estudiantes que Servimos




387


Estudiantes Inscritos

DEMOGRAFÍA


Nativo Americanos/Nativos de Alaska




Asiáticos




Negro/Afroamericano




Hispano/Latino



Multirracial



Nativo de Hawaii/Islas del Pacifico



Blanco



5%

Estudiantes del Inglés



4

Idiomas Hablados

19%

Estudiantes con Discapacidades

90%

Vacunas infantiles obligatorias

28%

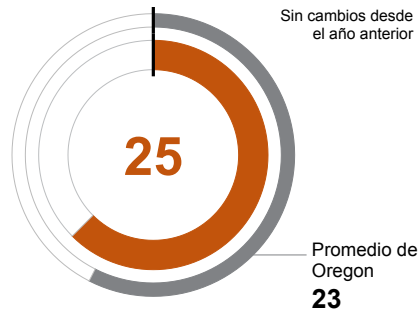
Estudiantes que Viven en la Pobreza

*<10 estudiantes o dato no disponible

Ambiente Escolar

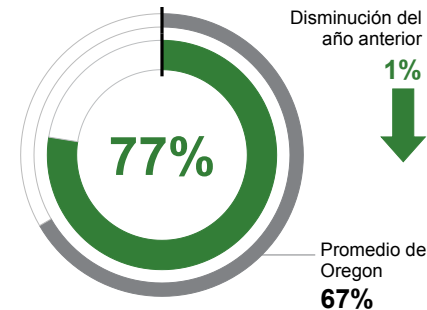
TAMAÑO DE LA CLASE

Mediana del tamaño de las clases.



ASISTENTES REGULARES

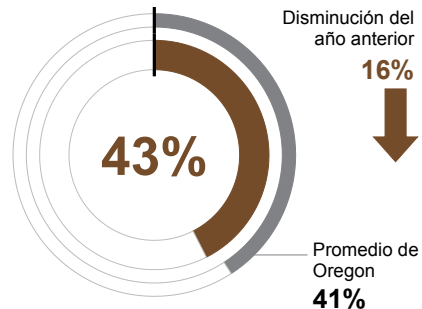
Estudiantes que asistieron el 90% o más de sus días escolares inscritos.



Éxito Académico

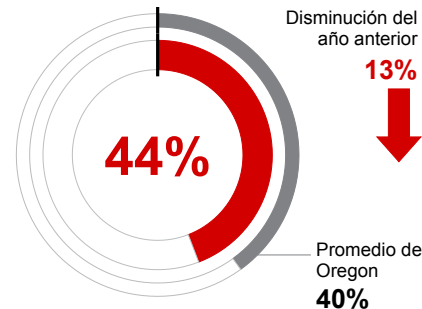
ARTES DE LENGUAJE DEL INGLÉS

Estudiante que cumplen con las expectativas estatales a nivel escolar.



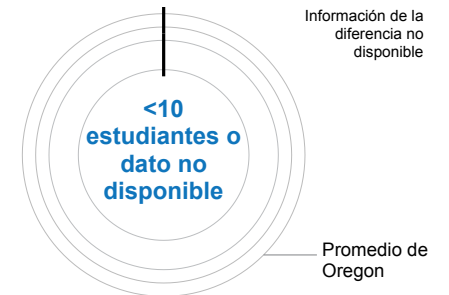
MATEMÁTICAS

Estudiante que cumplen con las expectativas estatales a nivel escolar.



CIENCIA

Estudiante que cumplen con las expectativas estatales a nivel escolar.



Metas de la Escuela

*Envío opcional para esta sección.

Metas del Estado

El Departamento de Educación de Oregon colabora con los distritos y las comunidades del estado para alcanzar una tasa de graduación a tiempo del 90 % para 2027. Basándose en los pilares de Excelencia Académica, Inclusión y Bienestar, y Responsabilidad, ODE prioriza estrategias basadas en la evidencia que fortalecen la alfabetización temprana, mejoran la asistencia y profundizan la participación estudiantil. Estamos comprometidos con eliminar las brechas de oportunidades y rendimiento para los estudiantes históricamente desatendidos. Al invertir en prácticas culturalmente sensibles, cultivar entornos escolares inclusivos y fomentar una cultura de mejora continua, podemos ayudar a garantizar que cada estudiante prospere.

Ambiente Seguro y Acogedor

*Envío opcional para esta sección.



CONTINUACIÓN DEL PERFIL DE LA ESCUELA DE OREGÓN

Grant Watts Elementary School

2024-25

Resultados

Nuestro Personal (FTE redondeado)



23

Maestros



11

Asistentes educativos



1

Consejeros/ Psicólogos/
Trabajadores Sociales
Escolares



83%

Tasa promedio de
retención de maestros
en los últimos tres años



91%

% de los Maestros
con Licencia y más de
3 años de experiencia



Sí

Mismo director/a en
los últimos 3 años

ASISTENTES REGULARES

Nativo Americanos/Nativos de Alaska	<10 estudiantes o dato no disponible
Asiáticos	<10 estudiantes o dato no disponible
Negro/Afroamericano	<10 estudiantes o dato no disponible
Hispano/Latino	78%
Multirracial	69%
Nativo de Hawaii/Islas del Pacífico	<10 estudiantes o dato no disponible
Blanco	80%
Estudiantes que Viven en la Pobreza	64%
Estudiantes del Inglés	90%
Estudiantes con Discapacidades	65%
Migrante	<10 estudiantes o dato no disponible
Sin hogar	<10 estudiantes o dato no disponible
Estudiantes en cuidado de crianza supervisado	<10 estudiantes o dato no disponible
Conectados con el Militar	<10 estudiantes o dato no disponible
Talento y Superdotado	<10 estudiantes o dato no disponible
Femenino	77%
Masculino	78%
Género no conforme	<10 estudiantes o dato no disponible

ARTES DE LENGUAJE DEL INGLÉS

<10 estudiantes o dato no disponible
<10 estudiantes o dato no disponible
<10 estudiantes o dato no disponible
46%
<10 estudiantes o dato no disponible
<10 estudiantes o dato no disponible
41%
26%
<10 estudiantes o dato no disponible
30%
<10 estudiantes o dato no disponible
<10 estudiantes o dato no disponible
<10 estudiantes o dato no disponible
<10 estudiantes o dato no disponible
<10 estudiantes o dato no disponible
53%
34%
<10 estudiantes o dato no disponible

MATEMÁTICAS

<10 estudiantes o dato no disponible
<10 estudiantes o dato no disponible
<10 estudiantes o dato no disponible
27%
<10 estudiantes o dato no disponible
<10 estudiantes o dato no disponible
46%
32%
<10 estudiantes o dato no disponible
32%
<10 estudiantes o dato no disponible
<10 estudiantes o dato no disponible
<10 estudiantes o dato no disponible
<10 estudiantes o dato no disponible
<10 estudiantes o dato no disponible
47%
41%
<10 estudiantes o dato no disponible

Acerca de Nuestra Escuela

POLÍTICAS DE INTIMIDACIÓN, ACOSÓ Y SEGURIDAD

*Envío opcional para esta sección.

ACTIVIDADES EXTRACURRICULARES

*Envío opcional para esta sección.

PARTICIPACIÓN DE LOS PADRES

*Envío opcional para esta sección.

PARTICIPACIÓN DE LA COMUNIDAD

*Envío opcional para esta sección.