

Verificación en Línea (actualizar su información)

La Verificación en Línea es un proceso que las familias deben completar cada año en ParentVUE para los estudiantes que están actualmente inscritos. Este proceso asegura que las escuelas tengan la información más actualizada, incluyendo detalles médicos, contactos de emergencia, números de teléfono, direcciones y más. Esto nos ayuda a mantener a sus estudiantes seguros mientras están en la escuela.

1

En su navegador web (*se recomienda Chrome*), acceda a la página de registro en línea [aquí](https://www.highlineschools.org/parentvue). Este enlace también se encuentra en nuestro sitio web: www.highlineschools.org/parentvue



También puede iniciar sesión usando la aplicación móvil de ParentVUE:

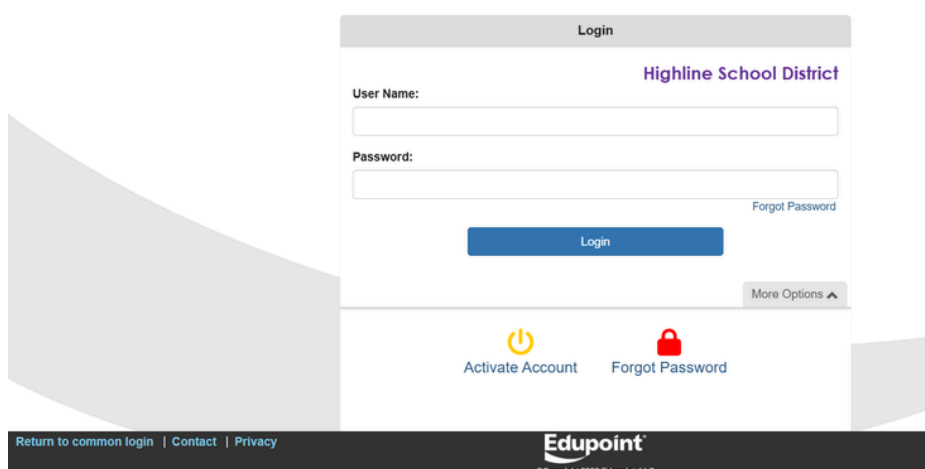


2

- Si se sabe las credenciales de su cuenta, puede ingresar y comenzar la verificación.
- Si ha olvidado su contraseña, puede restablecerla haciendo clic en “olvidé mi contraseña”.
- Si está accediendo a ParentVUE por primera vez, necesitarás activar la cuenta con una clave de activación. Para obtener la clave de activación, comuníquese con su escuela del vecindario o con el Centro Familiar. Una vez que consigas la clave, haga clic en **“Activar Cuenta”**.

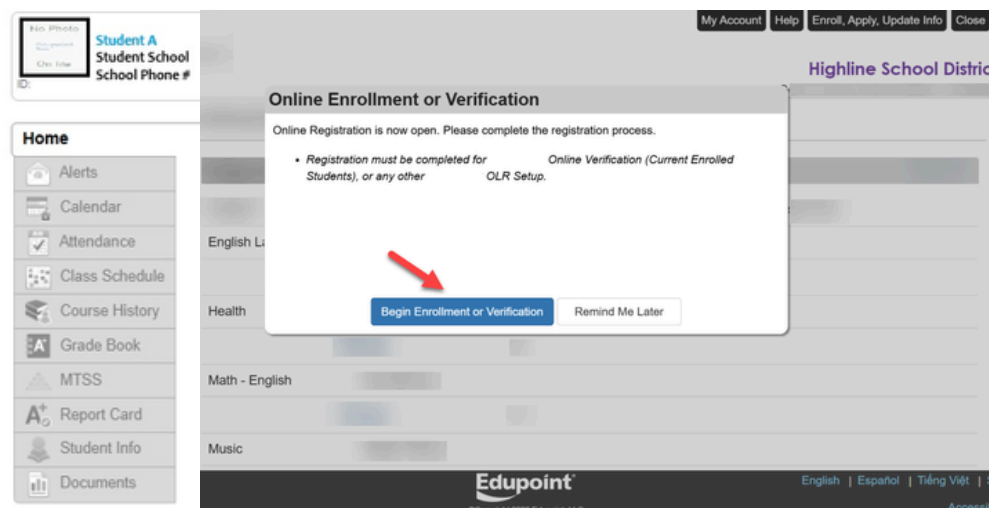
**En la parte inferior de la pantalla encontrarás apoyo de idioma y accesibilidad.*

ParentVUE Account Access

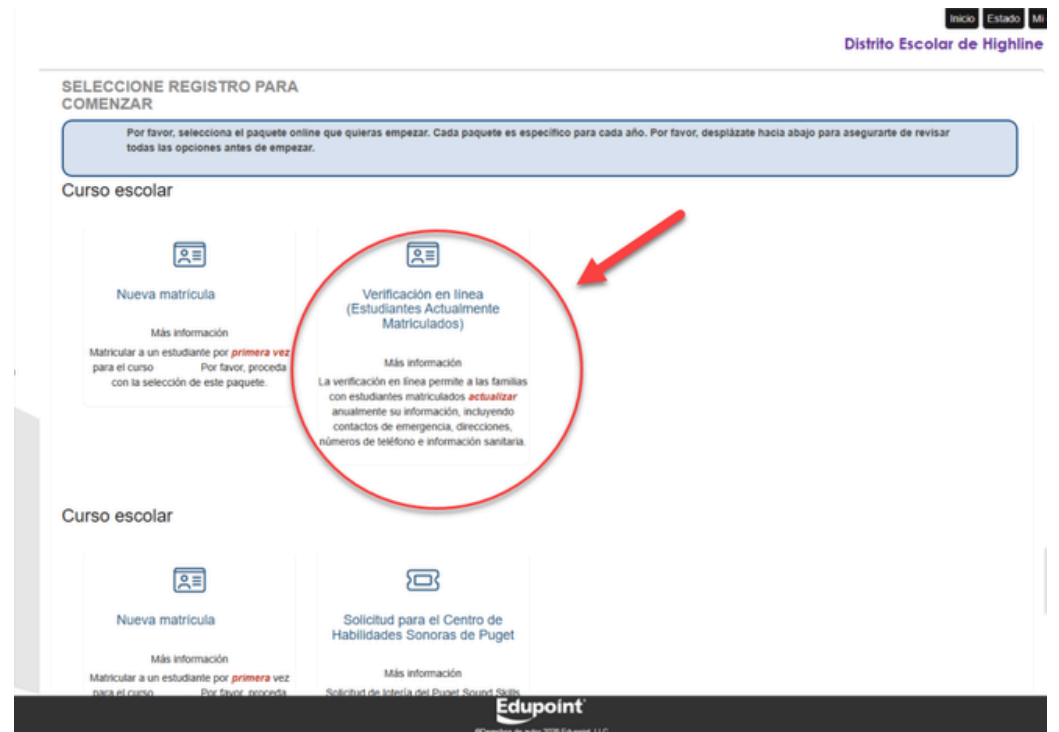


3

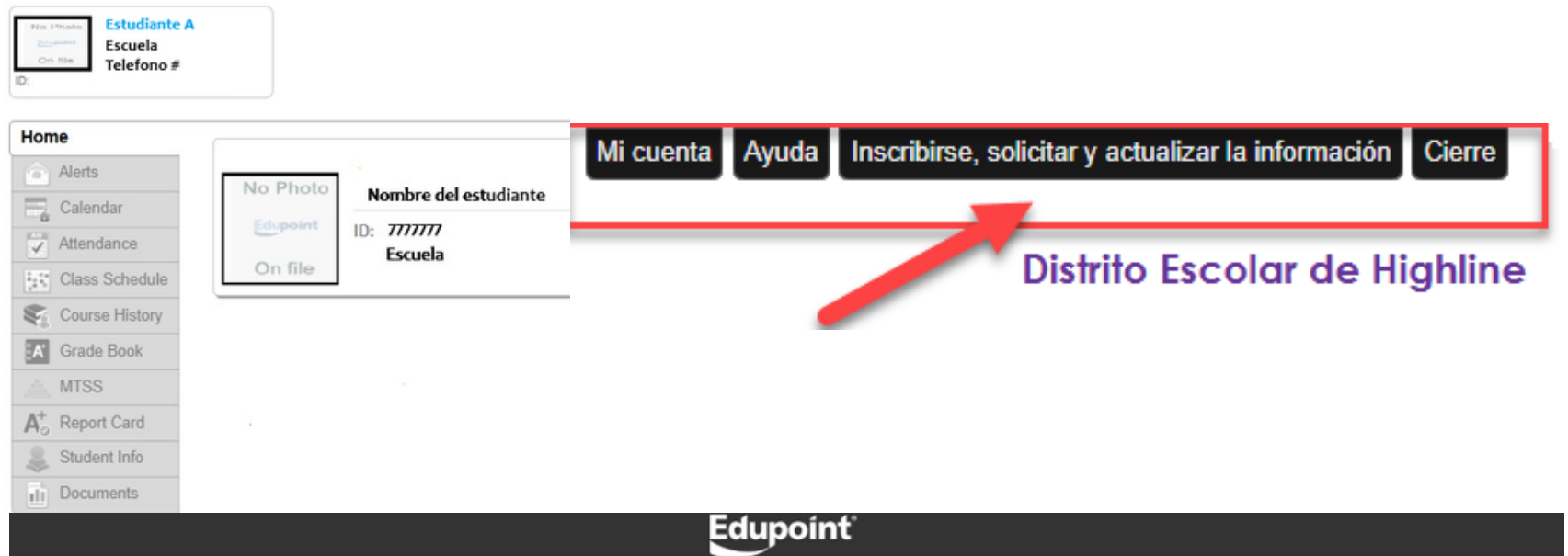
Una vez que haya iniciado sesión en ParentVUE, se le pedirá que complete la Verificación en Línea. Aparecerá un mensaje emergente; haga clic en el botón titulado **“Inscripción y Verificación”**.



- 4 Será dirigido(a) a la página de inicio, donde habrá diferentes opciones disponibles. Seleccione el paquete titulado “Verificación en Línea (Estudiantes Actualmente Inscritos)”. Una vez seleccionado, el sistema lo guiará a través del proceso de verificación. Por favor complete todas las páginas hasta el paso final para enviar.



- 5 Las familias también pueden acceder a la verificación en línea haciendo clic en el botón en la esquina superior derecha titulado “Enroll, Apply, Update Info”. Siga el paso 4 para completar la verificación.



- 6 Una vez que haya completado y enviado la verificación, la escuela la procesará.



Para mas ayuda, por favor comuníquese con la escuela de su vecindario o con el Centro Familiar al 206-631-3003.
Visite nuestro sitio web de inscripción: highlineschools.org/enroll