

د مصنوعي ځيرکتيا د پوهاوي وسايل د کورنيو پياوړتيا ترڅو په گډه مصنوعي ځيرکتيا وپلټي



د وسايلو عمومي کتنه

مصنوعي ځيرکتيا (AI) زموږ د ماشومانو د نړۍ بڼه بدلوي، له هغو ويديوگانو څخه نېولې چې دوی يې گوري بيا تر هغو وسايلو پورې چې دوی يې په ښوونځي کې کاروي. د وسايلو دا ټولگه د دې لپاره طرحه شوې ده چې کورنيو او ښوونکو سره مرسته وکړي څو د مصنوعي ځيرکتيا په اړه فکري او د عمر له پلوه مناسبې خبرې اترې ولري، او هغه مهارتونه رامنځته کړي چې ماشومان يې ورځ تر بلې په ډيجيټلي کېدونکې نړۍ کې ورته اړتيا لري.

د دې وسايلو ټولگې موخه

- کورنۍ ته دا وړتيا ورکول چې د مصنوعي ځيرکتيا په اړه رښتيني او د پوښتنو پر بنسټ خبرې اترې ولري.
- د لوبې، نوښت او تفکر له لارې د مصنوعي ځيرکتيا مفاهيمو د پېژندلو لپاره فعاليتونه او نظرونه وړاندې کول.
- ښوونځي او ښوونکي د اړيکو له وسايلو او تگلارو باندې سمبالول، تر څو مصنوعي ځيرکتيا د هرچا اړوند او د عمر له پلوه مناسبو لارو له مخې معرفي کړي.
- د ځوانو زده‌کونکو هڅول چې مصنوعي ځيرکتيا په مسوولانه، اخلاقي او عادلانه ډول وکاروي.

که تاسې د يوه کنجکاو ورکتوني ماشوم مور يا پلار ياست، او يا که د ښوونځي يو مشر ياست چې د ټولني د اړيکو پلان جوړوي، نو د وسايلو دا ټولگه د هر چا لپاره يو څه لري.

راځئ چې راتلونکي په گډه وپلټو!



+



common sense media®



د والدینو لپاره د فعالیت لارښود له خپلو ماشومانو سره د مصنوعي ځیرکتیا په اړه خبرې کول

ولي مصنوعي ځیرکتیا ستاسو د ماشوم لپاره مهمه ده

مصنوعي ځیرکتیا هر ځای شته — د یوتیوب سپارښتنو څخه نیولې تر مجازی مرستیالانو لکه Siri او Alexa پورې په دې پوهېدل چې مصنوعي ځیرکتیا څنگه کار کوي، دا زموږ سره مرسته کوي چې خپل ماشومانو ته د ټیکنالوژۍ په هوبنیار کارولو کې سمې لارښوونې وکړو. د فعالیت دا لارښود له خپل ماشوم سره د مصنوعي ځیرکتیا مفاهیمو د سپړلو لپاره ساده او عملي لارې وړاندې کوي او په همدې ترڅ کې مانا لرونکې خبرې اترې رامینځته کوي.

دا لارښود څنگه وکاروئ

1. ویدیو وگورئ.
2. د مصنوعي ځیرکتیا اړوند بحثونو کې د خپل ماشوم د ښکېلولو لپاره کارتونه وکاروئ. د خپلې مرجع لپاره ممکنه ځوابونه وگورئ.
3. هڅه وکړئ فعالیتونه ترسره کړئ.
4. د کورنۍ په توگه د ټیکنالوژۍ کارولو لپاره پلان جوړ کړئ!

د والدینو او پالونکو لپاره لارښوونې

- ✓ سم یا ناسم ځوابونه نشته — ماشومانو ته اجازه ورکړئ چې خپل فکرونه په ازاد ډول شریک کړي.
- ✓ خپل ځوابونه هم شریک کړئ! ماشومان دا خوبوي چې د لویانو نظرونه واورې.
- ✓ په لارښود کې راغلي لغاتونه وکاروئ تر څو ستونزمنې کلمې لکه “تعصب” او “الگوریتم” تشریح کړئ.
- ✓ تعقیبي پوښتنو ته یې وهڅوئ لکه “ولی داسې وایې؟” یا “کولای شي نور راته ووايي؟”
- ✓ تاسې اړ نه یاست چې په ترتیب لار شئ — هغه پوښتنې انتخاب چې ستاسو د ماشوم د لېوالتیا سره سمون لري.



د خبرو اترو کارتونه څنگه وکاروی



د خبرو اترو کارتونه څه دي؟

دا کارتونه د دې لپاره طرحه شوي دي چې له خپل ماشوم سره د مصنوعي ځیرکتیا (AI) په اړه خوځنده، خوندورې او فکري خبرې اترې رامنځته کړي.

هر کارت یوه پوښتنه لري چې تجسس، انتقادي فکر او نوښت ته بلنه ورکوي. تاسو به د بحث د لارښوونې یا غځولو لپاره د ځوابونو مثالونه هم ومومئ.

موخه

دا کارتونه د مصنوعي ځیرکتیا د ښوولو لپاره نه دي، بلکې د هغې په اړه د خبرو اترو لپاره دي. موخه دا ده چې په ګډه پوهه رامنځته کړو او داسې ځای برابر کړو چې د ټکنالوژۍ د رول په اړه ستاسو د ماشوم په ژوند کې فکري خبرې اترې وشي.

ولې یې وکاروو؟

د مصنوعي ځیرکتیا په اړه اوس خبرې کول له ماشومانو سره مرسته کوي چې د ټکنالوژۍ په اړه لا ډېر فکر وکړي او په مسوولانه توګه یې وکاروي.



کله او چیرې یې وکاروو

- د خوړو پر وخت
- د تګ راتګ یا انتظار پرمهال
- د خوب له وخت مخکې د تفکر لپاره
- د ګرځېدو پر مهال یا د ټکنالوژۍ پرته شپبو کې
- حتی په ډله‌ییزو شپبو کې لکه د کورنۍ د لوبو شپه



common sense media®

د خبرو اترو کارتونه

1. تاسو په خپل ورځني ژوند کې کله له مصنوعي ځيرکتيا څخه کار اخلي؟



2. مصنوعي ځيرکتيا له معلوماتو څخه زده کړه کولای شي. ستا په اند دا څه معنا لري؟



3. ايا کله مو پام شوی چې يو اپليکېشن داسې بنکاري لکه ستاسې خوښه چې پېژني؟



4. ايا کله دي د څه شي د جوړولو لپاره مصنوعي ځيرکتيا کارولې ده، لکه ليکنه، انځورونه يا موسيقي؟



5. ايا ته به پر يو بي موټروانه موټر باور وکړې چې تا به يوځای ته ورسوي؟ ولې يا ولې نه؟



6. ايا مصنوعي ځيرکتيا د انسانانو په څېر نوښتگر کېدای شي؟



د خبرو اترو کارتونه

7. ايا مصنوعي ځيرکتيا تېروتنې کولی شي؟
ايا کله دي د مصنوعي ځيرکتيا تېروتنه ليدلې ده؟



8. ايا ته فکر کوي چې مصنوعي ځيرکتيا احساسات لرلای شي؟ ولې يا ولې نه؟



9. ستا په اند مصنوعي ځيرکتيا به په راتلونکي کې دندې څنگه بدلې کړي؟



10. ايا مصنوعي ځيرکتيا تل عادلانه ده؟ مصنوعي ځيرکتيا څنگه تعصب لرلای شي؟



11. مصنوعي ځيرکتيا تر ټولو ښه کار څه کولی شي؟



12. ستا په اند مصنوعي ځيرکتيا به په 10 کلونو کې څه وکړي؟



د خبرو اترو د کارتونو احتمالي ځوابونه



د خبرو اترو کارت 1: په ورځني ژوند کې مصنوعي څيرکتيا پوښتنه: ستا په اند ته به هره ورځ څه وخت له مصنوعي څيرکتيا څخه کار اخلي؟
ممکنه ځوابونه:

- "کله چې زه له Siri يا Alexa څخه پوښتنه کوم."
- "کله چې زه په ټکټاک يا يوټيوب کې گرحم، هغه راته داسې ويډيوگانې ښيي چې ښايي زما خوښي وي."

د خبرو اترو کارت 2: مصنوعي څيرکتيا او زده کړه پوښتنه: مصنوعي څيرکتيا له معلوماتو څخه زده کړه کولی شي. ستا په اند دا څه معنا لري؟
ممکنه ځوابونه:

- "مصنوعي څيرکتيا ډيرې مثالونه گوري او د هغوی ښي معلوموي، لکه څنگه چې زما د خوښي په اپلکېشنونو پوهيږي چې زه څه خوښوم."
- "دا هغه څه په ياد ساتي چې خلک په انلاين ډول څه کوي او هماغه د دې لپاره کاروي چې اټکل وکړي مور څه غواړو."

د خبرو اترو کارت 3: د مصنوعي څيرکتيا وړاندويني

پوښتنه: ايا تاسو کله هم ليدلي دي چې يو اپليکېشن داسې ښکاري چې "پوهيږي" چې تاسو څه خوښوئ؟
ممکنه ځوابونه:

- "هو! يوټيوب تل زما د خوښي لوبې په اړه ويډيوگانې وړاندیز کوي."
- "نيټ فلکس هغه فلمونه وړاندیز کوي چې زه ښايي خوند ترې واخلم، او معمولا سم وي!"
- "دا عجيبه وي کله چې د هغه شي اعلانونه راښکاره شي چې ما يې په اړه خبرې کړې وي."

د خبرو اترو کارت 4: توليدوونکي مصنوعي څيرکتيا

پوښتنه: ايا تاسو کله هم د يو څه (متن، انځورونو، موسيقي) جوړولو لپاره له مصنوعي څيرکتيا څخه کار اخيستی دی؟
ممکنه ځوابونه:

- "ما له چاټ جی پي ټي (ChatGPT) څخه وغوښتل چې زما لپاره يوه خندونکي کيسه وليکي!"
- "ما د خپل انځور د کارتون په بدلولو کې د مصنوعي څيرکتيا اپليکېشن وکاراوه."
- "ما د مصنوعي څيرکتيا يو موسيقي جوړوونکی وغږاوه، او هغه داسې سندره جوړه کړه چې ښه اواز يې درلود."

د خبرو اترو کارت 5: مصنوعي څيرکتيا او پريکړه کول

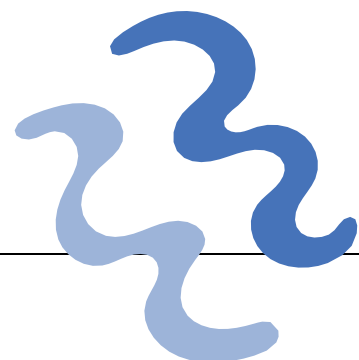

پوښتنه: ايا ته به پر يو داسې بي موټروانه موټر باور ولري چې تا يوځای ته ورسوي؟ ولي يا ولي نه؟
ممکنه ځوابونه:

- "کېدای شي که ډېر خوندي وي، خو بيا هم غواړم چې د احتياط لپاره سټيرينگ موجود وي!"
- "نه، ځکه که چيرې سيستم کې ستونزه پيدا شي يا يو څوک د سرک څخه تيريري دی ونه گوري نو څه به پېښ شي؟"
- "هو! کېدای شي مصنوعي څيرکتيا له ځينو خلکو څخه هم ښه موټر وچلوي."

د خبرو اترو کارت 6: مصنوعي څيرکتيا او نوښت

پوښتنه: ايا مصنوعي څيرکتيا د انسانانو په څېر نوښتگر کېدای شي؟
ممکنه ځوابونه:

- "نه، ځکه چې احساسات يا اصلي نظريات نه لري."
- "کېدای شي... دا کولی شي شيان په نوو لارو سره يو ځای کړي، خو زموږ په څېر فکر نه کوي."
- "هو!" د مصنوعي څيرکتيا له خوا جوړه شوي موسيقي او هنر ډېر په زړه پوري دي، که څه هم يو انسان بايد ورسره مرسته وکړي."





د خبرو اترو د کارتونو احتمالي ځوابونه

د خبرو اترو کارت 7: مصنوعي خيراكت او تېروتنې

پوښتنه: ايا مصنوعي څيركتيا تېروتنې كولى شي؟ آيا تاسو كله هم د مصنوعي څيركتيا كومه تېروتنه ليدلې ده؟
ممکنه ځوابونه:

- "هو! زما د اتومات سمون وسيله هر وخت خندوونكي تېروتنې كوي."
- "ما وليدل چې كله چې مي له مصنوعي څيركتيا څخه يوه پوښتنه وكړهغې راته ناسم ځواب راكړ."
- "مصنوعي څيركتيا بشپړه نه ده—دا يوازې په هغه څه پوهېږي چې خلگو ور ښودلي وي او خلك هم كله ناكله غلطي كوي!"

د خبرو اترو کارت 8: مصنوعي څيركتيا او احساسات

پوښتنه: ايا تاسو فكر كوي چې مصنوعي څيركتيا احساسات لرلای شي؟ ولي يا ولي نه؟
ممکنه ځوابونه:

- "نه، ځكه چې دا يوازې يو پروگرام دی - دا د خوښۍ يا خپگان احساس نه كوي."
- "مصنوعي څيركتيا كولى شي داسې تمثيل وكړي چې احساسات لري، خو دا ريښتني نه وي."
- "كه مصنوعي څيركتيا د انسانانو څخه زده كړه كوي، نو ايا امکان لري چې فكر وكړي احساسات لري؟"

د خبرو اترو کارت 9: مصنوعي څيركتيا او انساني دندې

پوښتنه: تاسو څنگه فكر كوي چې مصنوعي څيركتيا به په راتلونكي كې دندې بدلې كړي؟
ممکنه ځوابونه:

- "ځينې دندې ښايي له منځه ولاړې شي، لكه د خزانه دارانو يا موټرچلونكو دندې."
- "مصنوعي څيركتيا كېداى شي د ناروغيو په ژر پېژندلو كې له ډاكټرانو سره مرسته وكړي."
- "زه فكر كوم خلك به لا هم دندې ولري، خو د بدلېدو پر ځاى به له مصنوعي څيركتيا سره يوځاى كار كوي."

د خبرو اترو کارت 10: مصنوعي څيركتيا او مساوات

پوښتنه: ايا مصنوعي څيركتيا تل عادلانه ده؟ مصنوعي څيركتيا څنگه تعصب لرلای شي؟
ممکنه ځوابونه:

- "كه چيري مصنوعي څيركتيا له خرابو يا متعصبو معلوماتو څخه زده كړه وكړي، نو ناعادلانه كېداى شي."
- "كه مصنوعي څيركتيا تر ډېره د يوې ډلې د خلكو پر تجربو وروزل شي، كېداى شي د نورو لپاره ښه كار ونه كړي."
- "موږ بايد مصنوعي څيركتيا ته هم د عدالت ښوونه وكړو، لكه څنگه چې خلكو ته يې ورزده كوو."

د خبرو اترو کارت 11: مصنوعي څيركتيا او ساتېرى!

پوښتنه: تر ټولو په زړه پورې كار كوم دی چې مصنوعي څيركتيا يې كولى شي؟
ممکنه ځوابونه:

- "زه د مصنوعي څيركتيا له خوا جوړ شوي هنر سره ډېره مينه لرم — دا ډېر نوښتگر دی!"
- "په ويډيويي لوبو كې د مصنوعي څيركتيا كركټرونه ډېر څيرك دي."
- "زما په اند دا ډېر په زړه پورې ده چې مصنوعي څيركتيا كولى شي له تا سره د يو ريښتيني انسان په څېر خبرې وكړي!"

د خبرو اترو کارت 12: په راتلونكي كې مصنوعي څيركتيا

پوښتنه: تاسو څه فكر كوي چې مصنوعي څيركتيا به په راتلونكو 10 كلونو كې څه وكولاى شي؟
ممکنه ځوابونه:


- "ښايي روباټونه به د كور ټول كارونه وكړي!"
- "مصنوعي څيركتيا به په ښوونځيو كې وي او له زده كوونكو سره به د زده كړې په برخه كې مرسته كوي."
- "هيله لرم مصنوعي څيركتيا هر څه په لاس كې وانخلي — موږ لا هم خلكو ته اړتيا لرو!"

د فعالیت نظریات

لومړی فعالیت: د مصنوعي ځیرکتیا موندنیزه لوبه

په خپل کور کې شاوخوا وگورئ او د مصنوعي ځیرکتیا د کار کولو پنځه بېلگې ومومئ.

دا بېلگې په ګډه ولیکئ یا یې رسم کړئ، او خبرې پرې وکړئ چې مصنوعي ځیرکتیا څنګه پرېکړې کوي.



د والدینو لارښوونه: دا تشریح کړئ چې مصنوعي ځیرکتیا د معلوماتو له بڼو څخه زده کړه کوي.



د مثال په ډول، نیت فلکس د هغه څه پر اساس خپرونې وړاندیز کوي چې تاسو مخکې لیدلي دي.

پوښتنه وکړئ: "ایا تاسو فکر کوئ چې مصنوعي ځیرکتیا تل هر څه سم کوي؟"

2 فعالیت: مصنوعي ځیرکتیا او نوښت



له خپل ماشوم څخه وغواړئ چې د خوبونو یوه نړۍ رسم کړي (لکه: "په فضا کې یوه ماڼۍ چې اژدها او روباتونه لري"). د ChatGPT په څېر د مصنوعي ځیرکتیا له یوې وسیلې څخه کار واخلئ تر څو د هماغه لارښود پر بنسټ د مصنوعي ځیرکتیا له خوا جوړه شوي بڼه تولید کړئ. دواړه انځورونه سره پرتله کړئ.

د والدینو لارښوونه: دا تشریح کړئ چې مصنوعي ځیرکتیا اصلي نظریات نه لري — دا یوازې هغه شیان سره ګډوي او یوځای کوي چې له معلوماتو څخه یې زده کړي دي.



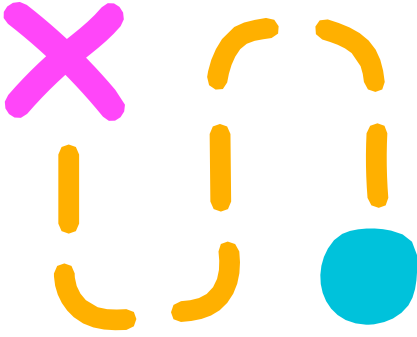
د فعاليتونو 1 او 2 نظريات گام پر گام لارښوونې

1. د مصنوعي ځيرکتيا موندنيزه لوبه

موخه: مصنوعي ځيرکتيا د ماشوم په ورځني چاپيريال کې ښکاره او د پوهېدو وړ گرځول.

گام په گام:

په خپل کور کې وگرځئ او د مصنوعي ځيرکتيا د کار کولو 5 بېلگې ومومئ.



ولټوئ:

- ځيرک سپيکرونه (Siri يا Alexa)
- د سپارښتنې سيستمونه (يوټيوب، نېټفليکس، سپوټيفاي)
- ځيرک وسايل يا د لوبو توکي

له خپل ماشوم څخه وپوښئ:

- دا وسيله يا اپليکيشن څه کار کوي؟
- ستا په اند دا څنگه پرېکړه کوي چې څه وښيي يا څه ووايي؟

د بحث لپاره ټکي: دا تشرېح کړئ چې مصنوعي ځيرکتيا زموږ له چلند څخه (لکه هغه څه چې کليک پرې کوو، گورو يا وايو) زده کړه کوي تر څو پرېکړې وکړي. ځينې وختونه دا سم وي - او ځينې وختونه نه!

2. مصنوعي ځيرکتيا او نوبت

موخه: له خپل ماشوم سره مرسته وکړئ چې د انسان لخوا جوړ شوي هنر د مصنوعي ځيرکتيا لخوا رامینځته شوي مينځپانگې سره پرتله کړي. اړين توکي: کاغذ او د رسم وسايل، انټرنېټ ته لاسرسی، او د ChatGPT په څېر د مصنوعي ځيرکتيا د انځور جوړولو وسيله.

گام په گام:

1. له خپل ماشوم څخه وغواړئ چې يوه خيالي نړۍ رسم کړي (لکه: "په فضا کې يوه ماني له اژدها او روباتونو پکې وي").
2. د مصنوعي ځيرکتيا د هنر يوه وسيله پرانيږئ او هماغه لارښود وليکئ چې ستاسو ماشوم کارولی وي.
3. دواړه انځورونه سره پرتله کړئ. پوښتنه وکړئ:
 - ستا د رسم او د مصنوعي ځيرکتيا د انځور ترمنځ څه توپير شته؟
 - کوم يو ډېر نوښتگر يا شخصي ښکاري؟ ولې؟
 - ايا ته فکر کوي چې مصنوعي ځيرکتيا پوهېږي چې څه رسموي؟

د خبرو ټکي: مصنوعي ځيرکتيا د هغو بڼو په يوځای کولو سره انځورونه جوړوي چې له موجودو انځورونو څخه بې زده کړي دي. دا زموږ په څير نظرونه يا احساسات نه لري.



د فعالیت نظریات

3 فعالیت: مصنوعي ځیرکتیا او وړاندوینې

لاندي د یوې مشهورې ټولنيزې رسنۍ د اپلېکېشن د هماغه کاروونکي د «اکسپلور پاني» دوه انځوريزې بېلگې بنودل شوي دي. ایا ته کولای شي توپیر لیدلای شی او دا هم ووايي چې څه شی بنایي لامل شوی وي چې «مخکې» او «وروسته» داسې بنکاره شي؟

مخکې



وروسته




د والدینو لپاره لارښوونه: ماشومانو ته یادونه وکړئ چې مصنوعي ځیرکتیا له هغه څه زده کړه کوي چې دوی پرې کلیک کوي، نو له کلیک کولو مخکې فکر کول ډېر مهم دي. د رسنیو د توازن ته یې وهڅوئ او دا پوښتنه ورسره شریکه کړئ: «ایا ته فکر کوي چې مصنوعي ځیرکتیا باید تل پریکړه وکړي چې موږ څه وویو؟»



4 فعالیت: د مصنوعي ځیرکتیا د اټکل لوبه

یو حیوان په ذهن کې ونیسئ او ماشوم ته اجازه ورکړئ چې د «هو» یا «نه» پوښتنې وکړي تر څو هغه وپېژني. له 5 تر 7 پوښتنو وروسته، وگورئ چې ایا هغوی کولی شي سم اټکل وکړي که نه. دا تشریح کړئ چې مصنوعي ځیرکتیا هم په ورته ډول کار کوي — دا له معلوماتو زده کړه کوي او د وخت په تېرېدو سره ښه کېږي.




د والدینو لارښوونه: پر دې خبرې وکړئ چې مصنوعي ځیرکتیا د ډېرو معلوماتو په لرلو سره ښه کېږي، خو که بېلابېل او متنوع معلومات ونه لري، کېدای شي تعصب هم ولري.



د فعالیت نظریات 3 او 4، گام په گام لارښوونې

3. مصنوعي ځیرکتیا او وړاندوینې



موخه:

له خپل ماشوم سره مرسته وکړئ چې پوه شي مصنوعي ځیرکتیا څنگه د هغوی د انلاین چلند (لکه کلیکونه او لیدنې) کاروي تر څو هغه څه تنظیم کړي چې دوی یې ویني، په ځانگړي ډول په ټولنیزو رسنیو او پلټنې اپلیکېشنونو (لکه یوتیوب، نېټفلیکس، هولو (Hulu)).

گام په گام:

- دا یادونه وکړئ چې دا د هماغه یو کاروونکي د پانې دوی بڼې دي — یوه د اپلیکېشن د کارولو څخه مخکې او بله د اپلیکېشن له کارولو وروسته.
- **پوښتنې:** "ته د مخکې او وروسته ترمنځ کوم توپيرونه ویني؟" هغوی وپوښتئ چې د هغو انځورونو ډولونه تشریح کړي چې دوی یې په هر یوه کې گوري، لکه سپورټ، شارکونه او حیوانات په مقابل کې کیکونه او رنگین خواړه توکي.
- **پوښتنه وکړئ:** "ستاسو په اند، چې کارونکي هغه څه بدلول غوره کړل چې دوی یې ویني یا دا پرېکړه مصنوعي ځیرکتیا وکړه؟"
- **پوښتنه وکړئ:** "ستاسو په اند، ولې دا بدلون راغلی؟" خپل ماشوم ته لارښوونه وکړئ چې فکر وکړي څنگه پر ځانگړي محتوا کلیک کول یا پرې ډېر وخت تېرول کولای شي په راتلونکي کې هغه څه بدل کړي چې مصنوعي ځیرکتیا یې ورته بڼي.
- **پوښتنه وکړئ:** "که مصنوعي ځیرکتیا تل یوازې یو ډول محتوا درته وښيي، څه ستونزې رامنځته کېدای شي؟"

د خبرو لپاره ټکی:

د مصنوعي ځیرکتیا سیستمونه لکه د سپارښتنې الگوریتمونه کېدای شي گټور وي، خو که مور پام و نه کړو، کولای شي زموږ د نړۍ لید هم محدود کړي. مصنوعي ځیرکتیا پیاوړې ده، خو مور باید په غور سره فکر وکړو او پوه شو چې دا زموږ انتخابونو ته څنگه بڼه ورکوي.


4. د مصنوعي ځیرکتیا د اټکل کولو لوبه

موخه: له خپل ماشوم سره مرسته کول چې پوه شي مصنوعي ځیرکتیا څنگه پوښتنې کوي او له معلوماتو زده کړه کوي.

گام په گام:

- یو حیوان په ذهن کې ونیسئ (خو نوم یې مه وایاست).
- ماشوم ته اجازه ورکړئ چې د "هو/نه" پوښتنې وکړي ترڅو ویې پېژني (لکه: "ایا دا په سمندر کې ژوند کوي؟").
- له 5 تر 7 پوښتنو وروسته، هغوی ته اجازه ورکړئ چې اټکل وکړي.
- بیا نوبتونه سره بدل کړئ او ماشوم ته اجازه ورکړئ چې حیوان انتخاب کړي.

د خبرو لپاره ټکی: دا د مصنوعي ځیرکتیا د کار کولو له طریقي سره ورته دی، ځکه چې دا معلومات راټولوي، اټکلونه کوي، او د ډېرو معلوماتو په لرلو سره بڼه کېږي. خو که معلومات محدود یا متعصب وي، نو ځوابونه یې ښايي سم یا عادلانه نه وي.



د فعالیت نظریات

5 فعالیت: مصنوعي ځیرکتیا او هنر

د مصنوعي ځیرکتیا د هنر یا لیکلو له وسیلې څخه کار واخلئ (لکه ChatGPT یا د موسیقۍ لپاره SUNO). بیا ترې وغواړئ چې ارزونه یې وکړي: ایا پایله تخلیقي ده؟ دا د انساني خلاقیت څخه څنگه توپیر لري؟



د والدینو لارښوونه: خپل ماشوم وهڅوئ چې د نقاد او خلاق په څېر فکر وکړي. له هغوی څخه وپوښتئ چې د مصنوعي ځیرکتیا د تولید په اړه څه خوبنوي یا څه نه خوبنوي او دا څنگه د هغه څه سره پرتله کوي چې یو انسان یې جوړوي. هغوی ته یادونه وکړئ چې تخلیق یوازي د وروستي محصول په اړه نه دی، بلکې د هغې تر شا نظرونه، احساسات او ارادې هم دي.



6 فعالیت: مصنوعي ځیرکتیا او د ستونزو حل

د یوه داسې مصنوعي ځیرکتیا محصول مفکوره طرحه کړئ چې وکولای شي د ریښتیني نړۍ یوه ستونزه حل کړي (لکه د اقلیم بدلون، لاسرسي/معلولینو اسانتیاوې، یا رواني روغتیا).



د والدینو لپاره لارښوونه: له خپل ماشوم سره مرسته وکړئ چې په خپلې ټولنې یا ورځني ژوند کې د ریښتینو ننگونو په اړه فکر وکړي، بیا ترې وپوښتئ: “مصنوعي ځیرکتیا څنگه کولای شي په دې کې مرسته وکړي؟” هغوی وهڅوئ چې لویې هیلې ولري، خو ورسره دا هم په پام کې ونیسي چې مصنوعي ځیرکتیا به کومو معلوماتو ته اړتیا ولري او کوم احتمالي خطرونه بنایي موجود وي.



د فعالیت مفکورې 5 او 6، گام په گام لارښوونې

5. مصنوعي ځیرکتیا او هنر



موخه: دا وڅېړل شي چې خلاقیت څه معنا لري او مصنوعي ځیرکتیا څنگه د انساني نظرونو سره پرتله کېږي. اړین توکي: د مصنوعي ځیرکتیا د لیکلو یا هنر وسیله (لکه ChatGPT یا د موسیقۍ لپاره SUNO).

گام په گام:

1. د مصنوعي ځیرکتیا له یوې وسیلې څخه کار واخلئ تر څو یو خلاقانه شی تولید کړي (لکه یو شعر، انځور، یا سندره).
2. پایله له خپل ماشوم سره یوځای وڅېړئ. پوښتنه وکړئ:
 - ستاسو په اند، مصنوعي ځیرکتیا څه ډول شی جوړ کړی دی؟
 - ایا دا خلاقانه ښکاري؟ ولې یا ولې نه؟
 - دا د هغه څه څخه څنگه توپیر لري چې یو انسان یې جوړ کړي؟

د خبرو اترو ټکی: په خلاقیت کې احساسات، تجربه او اراده شامل وي. دا هغه څه دي چې مصنوعي ځیرکتیا یې نه لري. خو بیا هم کولی شي د هغو نظرونو د بیا ترکیب له لارې په زړه پورې شیان جوړ کړي چې مخکې یې زده کړي دي.

6. مصنوعي ځیرکتیا او د ستونزو حل

موخه: خپل ماشوم وهڅوئ چې مصنوعي ځیرکتیا د خلکو د مرستې او د ستونزو د حل لپاره د یوې وسیلې په توګه تصور کړي. اړین توکي: کاغذ او پېنسل، یا د رسم او یادښت لپاره ډیجیټلې اپلېکېشن.

گام په گام:

- له خپل ماشوم سره د یوې ریښتینې نړۍ د هغې ستونزې په اړه خبرې وکړئ چې هغه پرې پاملرنه لري (لکه د اقلیم بدلون، معلولیتونه، یا رواني روغتیا).
- وپوښئ: “مصنوعي ځیرکتیا څنگه کولی شي په دې برخه کې مرسته وکړي؟”
- یو داسې محصول یا اپلېکېشن طرحه کړئ چې د مصنوعي ځیرکتیا څخه کار واخلې تر څو دغه ستونزه حل کړي.



بحث وکړئ:

- دا مصنوعي ځیرکتیا به کوم ډول معلوماتو ته اړتیا ولري؟
- که مصنوعي ځیرکتیا ښه روزل شوې نه وي، څه ستونزې رامنځته کېدای شي؟
- دا به د خلکو سره څنگه مرسته وکړي؟

د خبرو اترو ټکی: مصنوعي ځیرکتیا کولی شي د لویو نظرونو ملاتړ وکړي، خو ورسره مسؤلیتونه هم راځي، او انسانان لا هم باید په دقت سره پریکړه وکړي چې دا څنگه وکارول شي.

د کورنۍ ټکنالوژي پلان جوړونکي

د کورنۍ ټکنالوژي پلان جوړونکي څه شی دی؟

د کامن سینس میډیا د کامن سینس میډیا (Common Sense Media) د کورنۍ ټکنالوژي پلان جوړونکي یو ساده او عملي لارښود دی چې د کورنیو سره مرسته کوي تر څو د ماشومانو اړوند د مصنوعي ځیرکتیا باندې ولاړو وسایلو او وسیلو سره د تعامل لپاره سالمې لارښوونې تنظیم کړي.



دا پلان تاسو ته اجازه درکوي چې:

پرېکړه وکړئ کوم د مصنوعي ځیرکت پر بنسټ وسایل او اپلیکېشنونه د کارولو لپاره مناسب دي (لکه غریز مرستندویان، په YouTube Kids کې د سپارښتنې الگوریتمونه، تعلیمي ای آی (AI) اپونه، او چاپ بوتونه).



پر دې هوکړه وکړئ چې د مصنوعي ځیرکتیا وسایل چېرې او څه وخت کارېدلای شي (لکه د خوړو پر مهال یا د خوب وخت کې نه).

د مصنوعي ځیرکت پر بنسټ د ټیکنالوژي کارول له خلاقه لوبو، له کوره بهر وخت، او انساني اړیکو سره متوازني وساتئ.



ماشومانو ته یادونه وکړئ چې مصنوعي ځیرکتیا د پالونکو، بنوونکو یا ملگرو ځای نه شي نیولای.

تاسو کولی شئ دلته د عمر له مخې مناسب او د چاپ وړ د کورنۍ ټکنالوژي پلانونه وگورئ:

<https://www.commonsensemedia.org/family-tech-planners/>

لغاتونه

مصنوعي ځيرکتيا (AI): دا يو داسې پروگرام دی چې د انسانانو له خوا جوړ شوی وي او کمپيوټرونو ته دا توان ورکوي چې هغه کارونه ترسره کړي چې هونښيار يا ځيرک ښکاري، هماغسې لکه انسانان چې هونښيار دي.

الگوريتم: د قوانينو يا گامونو يوه مجموعه ده چې کمپيوټر يې د ستونزې د حل يا د پرېکړې کولو لپاره تعقيبوي.

تعصب: هغه وخت چې د مصنوعي ځيرکتيا يو سيستم د ناندولو يا نابرابر معلوماتو له امله ناعادلانه پرېکړې کوي.

معلومات: هغه معلومات چې مصنوعي ځيرکتيا يې د زده کړې لپاره کاروي — لکه کوم وېډيوگانې چې گورئ يا کومې خبرې/کلمې چې وايست.

توليدوونکې مصنوعي ځيرکتيا: هغه ډول مصنوعي ځيرکتيا چې کولی شي انځورونه، موسيقي، کيسې او ورته نور شيان جوړ کړي.

د ماشين زده کړه: د مصنوعي ځيرکتيا هغه طريقه ده چې له لارې يې سيستم د معلوماتو څخه زده کړه کوي او د وخت په تېرېدو سره خپل فعاليت ښه کوي.

د ښې پېژندنه: د مصنوعي ځيرکتيا وړتيا چې په معلوماتو کې ورته والی يا تمايلات وپېژني.

د سپارښتنې پروگرام: هغه سيستم چې ستاسو د چلند پر بنسټ هغه څه تنظيموي او درته وړانديز کوي چې تاسو يې ښايي وگورئ، لکه هغه وېډيوگانې چې ډېر امکان لري تاسو يې وگورئ.

د مصنوعي ځيرکتيا د پوهاوي وسايل

د کورنيو پياوړتيا ترڅو په گډه مصنوعي ځيرکتيا وپلتي

د مصنوعي ځيرکتيا د ورځي په اړه

د مصنوعي ځيرکتيا ورځ د MIT لخوا بنسټ اېښودل شوی نوبت دی چې موخه يې دا ده څو د وړکتون څخه تر 12 ټولگي زده‌کونکو او ښوونکو سره مرسته وکړي چې د مصنوعي ځيرکتيا په دوره کې بريالي او پياوړي واوسي. وروسته دا نوبت په يوه خپلواک، غيرانتفاعي بنسټ بدل شو چې د MIT له څېړونکو سره همکاري کوي تر څو درسي مواد او مسلکي پرمختيايي پروگرامونه وړاندې کړي او زده‌کونکو او ښوونکو ته دا توان ورکړي چې د مصنوعي ځيرکتيا د کار کولو طريقې او د هغې اخلاقي اغېزو په اړه خپله پوهه لا ژوره کړي. زموږ ماموريت دا دی چې ښوونکو ته هغه پوهه او وسايل برابر کړو چې مصنوعي ځيرکتيا په مسؤلانه توگه خپلو ټولگيو کې شامل کړي او د زده‌کونکو په منځ کې انتقادي فکر او د مصنوعي ځيرکتيا سواد ته وده ورکړو.

نور معلومات په دې لينک کې ترلاسه کړئ: davofai.org

د Common او Common Sense Media او Sense Education په اړه

Common Sense Media يو باور وړ غيرانتفاعي سازمان دی چې د څېړنو پر بنسټ ارزونې، منابع او لارښوونې وړاندې کوي تر څو کورنيو سره مرسته وکړي چې د رسنيو او ټکنالوژۍ په کارولو کې هوندياري پريکړې وکړي. د دوی کار والدينو، پالونکو او ښوونکو ته دا وړتيا ورکوي چې د ډيجيټل وسيلو او پليټ فارمونو په اړه باخبره پريکړې وکړي، د هر عمر ماشومانو لپاره د ټيکنالوژۍ خوندي، اخلاقي او ټول شموله کارونې ته وده ورکړي.

نور معلومات په commonsensemedia.org کې وپلتي

