



# ELPAC TESTING TIPS FOR PARENTS



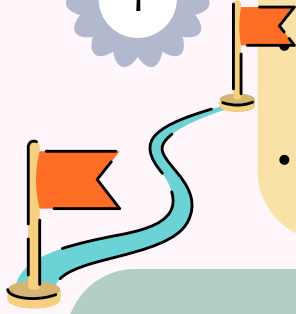
The Summative ELPAC is the state test for all students who are English Learners



## Embrace the Language Journey

Talk about how being a language learner is powerful with many benefits- What languages are spoken in the family? Why is knowing multiple languages powerful?

- Practice a **Growth Mindset!** Our brains are flexible. Challenges help us to grow. We CAN do hard things with hard work, sustained effort and time.



## Get to Know the ELPAC Test

- Summative ELPAC testing window is usually in February every year.
- Google search: "CDE ELPAC Resources for Parents"
- Review this **ELPAC Student Guide** to review with your child about the ELPAC test. Link: [bit.ly/44kiKRV](https://bit.ly/44kiKRV)
- Review CDE **ELPAC Guide for Parents**  
 ENG [bit.ly/4q4DISH](https://bit.ly/4q4DISH)  
 SPN [bit.ly/4q2udOn](https://bit.ly/4q2udOn)  
 KOR [bit.ly/3YkiiQ6](https://bit.ly/3YkiiQ6)



ELPAC STUDENT GUIDE




ENG



SPN



KOR



## Practice!: ELPAC Practice Sites

Save these Websites!

Set time to practice




ELPAC STARTING SMARTER GUIDE  
[bit.ly/4q907ZM](https://bit.ly/4q907ZM)



ELPAC PRACTICE TEST  
SELECT "GUEST"  
[bit.ly/4j1f8KM](https://bit.ly/4j1f8KM)

## Set Goals & Communicate

- Talk to your child's teacher about their progress as a language learner, strengths, and needs. **Set goals** in Speaking, Listening, Reading and Writing
- **Read, talk, write, and sing with your child!** There are academic and social emotional benefits of spending time with your child, whether you are reading, practicing academic skills, or making memories.



Your child must get a score of 4 on ELPAC Test to Reclassify as English Proficient. Once they Reclassify, they will longer need to take the ELPAC.



# CONSEJOS PARA PADRES SOBRE LA PRUEBA ELPAC



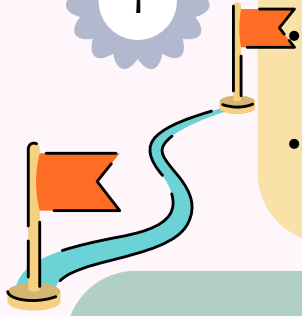
El ELPAC sumativo es la prueba estatal para todos los estudiantes que son aprendices de inglés.



## Abraza el viaje del lenguaje

Hable sobre lo poderoso que es aprender idiomas y los muchos beneficios que tiene. ¿Qué idiomas se hablan en la familia? ¿Por qué es tan poderoso saber varios idiomas?

- ¡Practique una **mentalidad de crecimiento**! Nuestros cerebros son flexibles. Los retos nos ayudan a crecer. Podemos hacer cosas difíciles con trabajo duro, esfuerzo sostenido y tiempo.



## Conozca la prueba ELPAC

- La ventana de pruebas sumativas ELPAC suele ser en febrero de cada año.
- Búsqueda en Google: “Recursos ELPAC del CDE para padres”
- Consulte esta **Guía del Estudiante ELPAC** para repasar con su hijo/a el examen ELPAC. Enlace: [bit.ly/44kiKRV](http://bit.ly/44kiKRV)
- Revise la **Guía ELPAC del CDE para padres**  
 ING [bit.ly/4q4DISH](http://bit.ly/4q4DISH)  
 ESP [bit.ly/4q2udOn](http://bit.ly/4q2udOn)  
 KOR [bit.ly/3YkiiQ6](http://bit.ly/3YkiiQ6)



GUÍA PARA ESTUDIANTES DE ELPAC




ING



ESP



KOR



## ¡Practica!: Sitios web de práctica de ELPAC

¡Guarde estos sitios web!

Establezca un tiempo para practicar



GUÍA "STARTING SMART" DE ELPAC

[bit.ly/4q907ZM](http://bit.ly/4q907ZM)




PRUEBA DE PRÁCTICA ELPAC SELECCIONE "INVITADO"

[bit.ly/4j1f8KM](http://bit.ly/4j1f8KM)

## Establecer metas y comunicarse

- Hable con el maestro de su hijo sobre su progreso como estudiante de idiomas, sus puntos fuertes y necesidades. **Establezca metas** en expresión oral, comprensión auditiva, lectura y escritura.
- **¡Lea, hable, escriba y cante con su hijo!** Pasar tiempo con su hijo tiene beneficios académicos y socio-emocionales, ya sea leyendo, practicando habilidades académicas o creando recuerdos.



SSu hijo debe obtener una puntuación de 4 en la prueba ELPAC para ser reclasificado como competente en inglés.

Una vez reclasificado, ya no tendrá que realizar la prueba ELPAC.

# 학부모님을 위한 팁: ELPAC 시험 준비 방법

Summative ELPAC은 영어 학습자를 위한 언어 능력 총괄 평가입니다.

1

## 언어 습득의 여정을 이해와 격려하기

- 언어 학습/ 이중언어의 많은 이점을 제공 하는지에 대해 자녀와 대화 해 보세요. 가족들은 어떤 언어를 사용하고 있나요? 다양한 언어를 아는 것이 21세기에 왜 중요할까요?
- 성장형 사고방식을 실천하세요! 우리의 두뇌는 유연합니다. 도전과 어려움도 우리를 성장하게 만듭니다. 지속적인 노력과 시간이 있다면 우리는 어려운 일도 성취할 수 있습니다.

## ELPAC에 대한 정보 알기

- ELPAC 종합 시험은 일반적으로 2월에 실시됩니다.
- ELPAC 시험을 자녀와 함께 복습하려면 이 ELPAC 학생 가이드를 참조하시기 바랍니다. Link: [bit.ly/44kiKRV](http://bit.ly/44kiKRV)
- Google Search: "CDE ELPAC Resources for Parents"
- ELPAC 학부모 안내서 보기:  
영어 [bit.ly/4q4DISH](http://bit.ly/4q4DISH)  
스페인어 [bit.ly/4q2udOn](http://bit.ly/4q2udOn)  
한국어 [bit.ly/3YkiiQ6](http://bit.ly/3YkiiQ6)



2



영어



스페인어



한국어



3

## 연습하기!: ELPAC 연습 사이트 활용하기

즐거찾기에  
추가하세요!

시간을 정해  
자녀와  
연습해 보세요



ELPAC 스마트 가이드  
[bit.ly/4q907ZM](http://bit.ly/4q907ZM)




ELPAC 실습 웹사이트  
"GUEST"를 선택하세요.  
[bit.ly/4j1f8KM](http://bit.ly/4j1f8KM)



## 목표를 설정하고 소통하기

- 자녀의 언어 학습 진행 상황, 강점 및 필요 사항에 대해 담임 교사와 상담하세요. 말하기, 듣기, 읽기 및 쓰기 영역에서 아이와 함께 목표를 설정하세요.
- 아이와 함께 책을 읽고, 이야기를 나누며, 글을 쓰고, 노래를 불러보세요! 아이와의 시간은 학업적 측면뿐만 아니라 사회적 및 정서적 측면에서도 많은 이점을 제공합니다.

4



자녀가 영어 능숙자로 재분류되기 위해서는 ELPAC 시험에서 총점 4점을 획득해야 합니다. 재분류가 되면 더 이상 ELPAC 시험을 보지 않습니다.