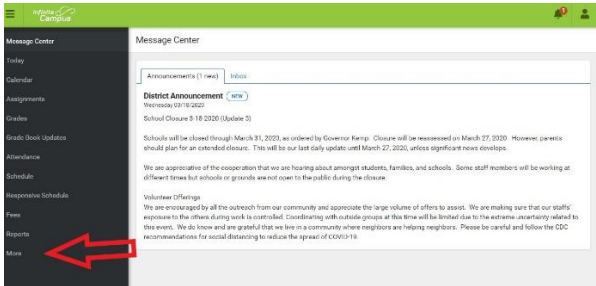


Updating Information via Parent Portal

- 1. Login to Infinite Campus Parent Portal
 - a. Website: <https://campus.stephens.k12.ga.us/campus/portal/parents/stephens.jsp>
 - b. App for smart phones or tablets: Campus Parent is available for IOS and android devices
- 2. Go to More



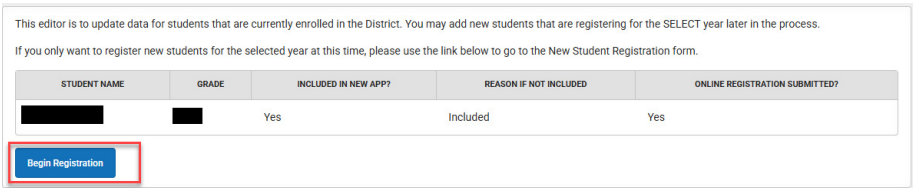
- 3. Select Online Registration



- 4. Under "Existing Student Registration," select Start for the "Phone, Contact, and Address Updates Only"



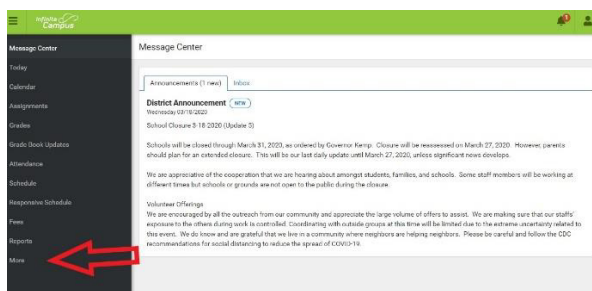
- 5. Select the "Begin Registration" button



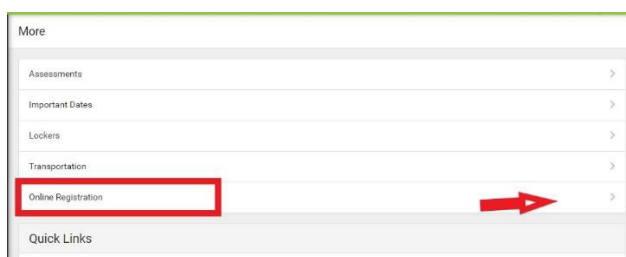
- 6. You will then walk through the application using the "Next" and "Save and Continue" buttons. Some of the fields you will not be able to modify (if you find incorrect information in these fields please email Melody Copelan at melody.copelan@stephenscountyschools.org to correct these fields). Other fields such as phone numbers and additional contacts can be updated.

Actualización de datos a través del Portal para Padres

1. Accede al Portal para Padres de Infinite Campus
 - a. Sitio web: <https://campus.stephens.k12.ga.us/campus/portal/parents/stephens.jsp>
 - b. Aplicación para móviles y tabletas: Campus Parent está disponible para dispositivos IOS y Android
2. Accede a la opción Más



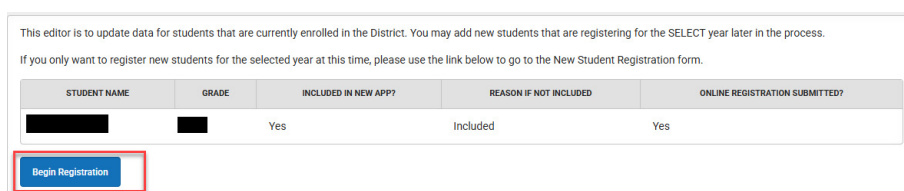
3. Selecciona Registro en línea



4. En la sección "Registro de estudiante existente", haz clic en Comenzar para "Actualización de teléfono, contacto y dirección únicamente"



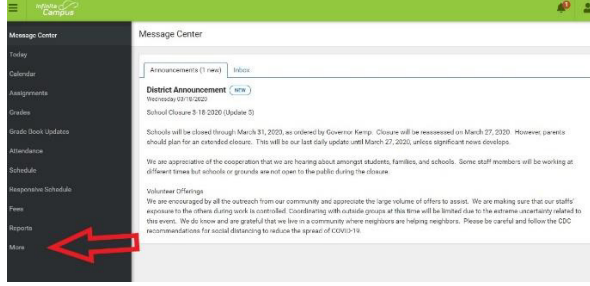
5. Pulsa el botón "Iniciar registro"



6. A continuación, sigue los pasos de la solicitud utilizando los botones "Siguiete" y "Guardar y continuar". Algunos campos no podrás modificarlos (si encuentras información incorrecta en esos campos, por favor escribe a Melody Copelan en melody.copelan@stephenscountyschools.org para solicitar la corrección). Otros campos, como números de teléfono y contactos adicionales, sí se pueden actualizar.

Bilgileri Veli Portalı Üzerinden Güncelleme

1. Infinite Campus Veli Portalı'na giriş yapın
 - a. Web sitesi: <https://campus.stephens.k12.ga.us/campus/portal/parents/stephens.jsp>
 - b. Akıllı telefon veya tabletler için uygulama: Campus Parent, IOS ve Android cihazlarda kullanılabilir
2. Daha Fazlası bölümüne gidin



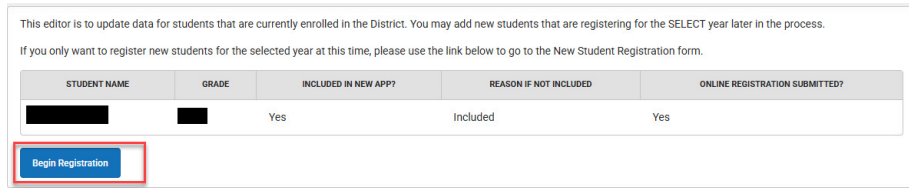
3. Çevrimiçi Kayıt seçeneğini tıklayın



4. "Mevcut Öğrenci Kaydı" altında, sadece "Telefon, İletişim ve Adres Güncellemeleri" için Başlat seçeneğini seçin



5. "Kayıt İşlemini Başlat" butonuna tıklayın



6. Sonraki ve "Kaydet ve Devam Et" butonlarını kullanarak başvurudaki adımları tamamlayacaksınız. Bazı alanlarda değişiklik yapamazsınız (eğer bu alanlarda yanlış bilgi görürseniz düzeltme için lütfen Melody Copelan'a melody.copelan@stephenscountyschools.org adresinden e-posta gönderin). Telefon numaraları veya ek iletişim bilgileri gibi diğer alanlarda ise güncelleme yapabilirsiniz.