



San Benito Schools Presents
2021-2022



New and Returning Online Registration
Registro en línea nuevo y recurrente

Parents, you do not need to wait in long registration lines at the beginning of the year to enroll your student to San Benito Schools and get a student's schedule. You can complete the process 100% online. Parents need to log into your family access account, and click on the 2021-2022 Returning Student Registration Form. ***Padres, no necesitan esperar en largas filas de inscripción al comienzo del año para inscribir a su estudiante en las Escuelas de San Benito y obtener el horario de un estudiante. Puede completar el proceso 100% electrónico. Los padres necesitan entrar a su acceso sesión en su cuenta electrónico familiar y hacer clic en el Formulario de inscripción para estudiantes que regresan 2021-2022.***

Link to Returning Student Registration (Family Access)

Enlace al registro de estudiantes que regresan (acceso familiar)

<https://skyward.iscorp.com/SanBenitoTXStuSTS/>

If you are a returning student, but do not have a Family Access Account, you can call your campus to have school personnel set one up for you. Please call 956-361-6100 to direct your call to your campus of choice. ***Si es un estudiante que regresa, pero no tiene una cuenta de acceso familiar, puede llamar a su escuela para que el personal establezca un acceso para usted. Llame al 956-361-6100 para dirigir su llamada al campus de su elección.***

If you are new to the district and want to join our family, you will first need to create a Family Access Account by click on the link below, and the select 2021-2022 New Student Registration Form. ***Si es nuevo en el distrito y desea unirse a nuestra familia, primero deberá crear una cuenta de acceso familiar haciendo clic en el link de abajo y seleccionar el formulario de inscripción de nuevo estudiante 2021-2022.***

New Student Enrollment – Create Guardian Login Request:

Inscripción de nuevos estudiantes - Crear solicitud de inicio de sesión de tutor (or guardian):

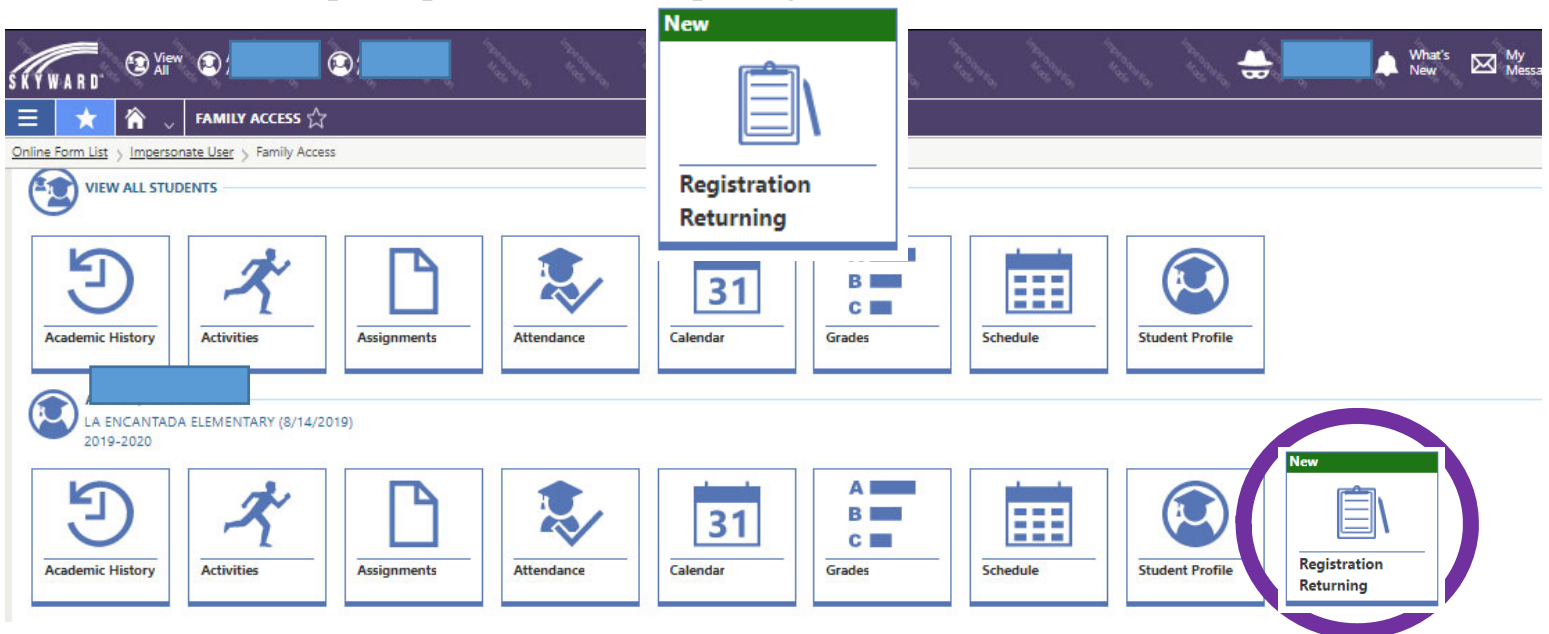
<https://skyward.iscorp.com/SanBenitoTXStuSTS/NewStudentEnrollment/NewGuardianLoginRequest>

Step by Step Guide Returning Student Guía paso a paso Estudiante que regresa

Step 1 Paso 1: Log into Skyward <https://skyward.iscorp.com/SanBenitoTXStuSTS/> or go to sbcisd.net and click on Student Skyward. *Inicie sesión en Skyward o vaya a sbcisd.net y haga clic en Student Skyward.*



Step 2 Paso 2: Click on 21-22 Returning Student Registration Form. *Haga clic en 21-22 Formulario de inscripción para estudiantes que regresan.*



Step 3 Paso 3: Complete All Steps in Registration Process. Please call your campus if you have any questions regarding any steps. *Complete todos los pasos en el proceso de registro. Llame a su campus si tiene alguna pregunta con respecto a los pasos.*

Step 4 Paso 4: Repeat for Each Student at San Benito Schools. *Repita para cada estudiante en las escuelas de San Benito.*

Step by Step Picture Guide for New Student Enrollment. Guía paso a paso para la inscripción de nuevos estudiantes.

New Student Enrollment – Create Guardian Login Request.

Inscripción de nuevos estudiantes - Crear solicitud de inicio de sesión de tutor.

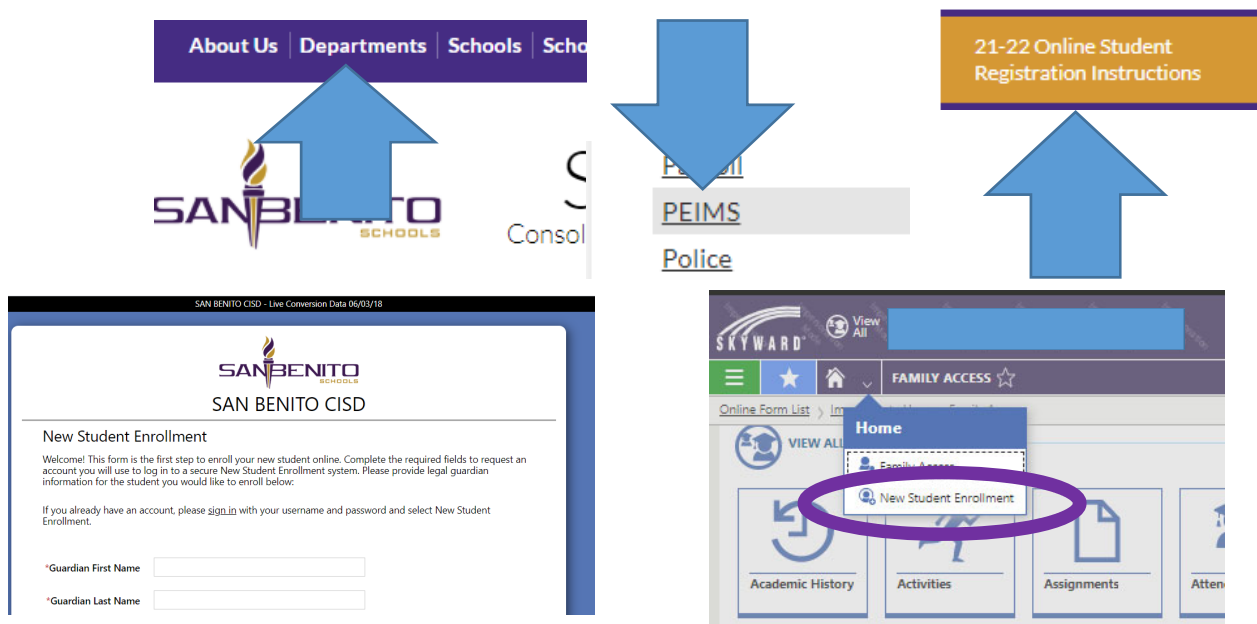
<https://skyward.iscorp.com/SanBenitoTXStuSTS/NewStudentEnrollment/NewGuardianLoginRequest>

Step 1: Create a New Guardian Account using the link above or go to

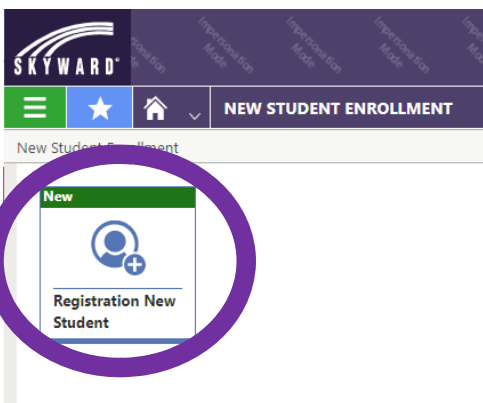
Cree una nueva cuenta de Guardian usando el enlace de arriba o vaya a SBCISD > Departments > PEIMS > New Student Registration

Step 1 Paso 1 for Parents with child already in the district: Switch screens to New Student Enrollment.

Para padres con hijos que ya están en el distrito: cambiar las pantallas a la inscripción de nuevos estudiantes



Step 2: Click on the 21-22 New Student Registration Form. *Haga clic en el Formulario de inscripción para nuevos estudiantes 21-22.*



Step 3 Paso 3: Complete All Steps in Registration Process. Please call your campus if you have any questions regarding any steps. *Complete todos los pasos en el proceso de registro. Llame a su campus si tiene alguna pregunta con respecto a los pasos.*

Step 4 Paso 4: Repeat for Each Student at San Benito Schools. *Repita para cada estudiante en las escuelas de San Benito.*