

Acerca de las conferencias familiares y Microsoft Teams

Las familias pueden asistir a la cita programada de la Conferencia Familia-Maestro de sus hijos a través de Microsoft Teams, la plataforma de reuniones virtuales del Distrito Escolar del Área de Eau Claire. Los miembros de la familia no necesitan una cuenta de Microsoft, sin embargo, **si se unen desde un dispositivo móvil, necesitará la aplicación Microsoft Teams**. Si se une desde una computadora portátil, no necesitará la aplicación y simplemente puede elegir *Unirse en el navegador*.

Revise esta guía para obtener instrucciones paso a paso sobre cómo unirse a la reunión. Si tiene preguntas o necesita asistencia adicional, comuníquese con IT411 al (715) 852-3411. ¡Gracias!

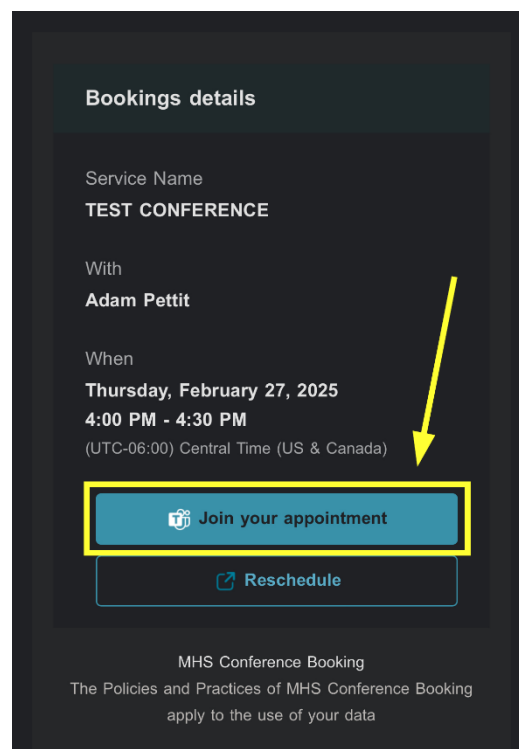
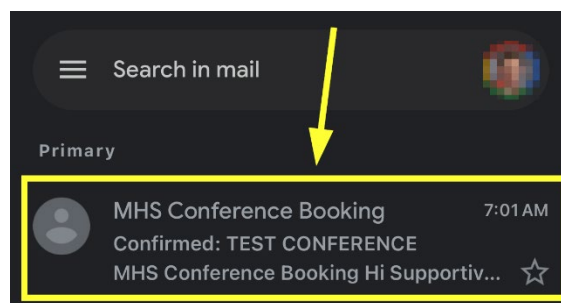
Instale la aplicación Microsoft Teams (unirse desde un dispositivo móvil; iPhone / Android / etc.)

Escanee el código QR o vaya a go.ecasd.us/teamsapp en el navegador de Internet de su dispositivo móvil.



Unirse a la cita

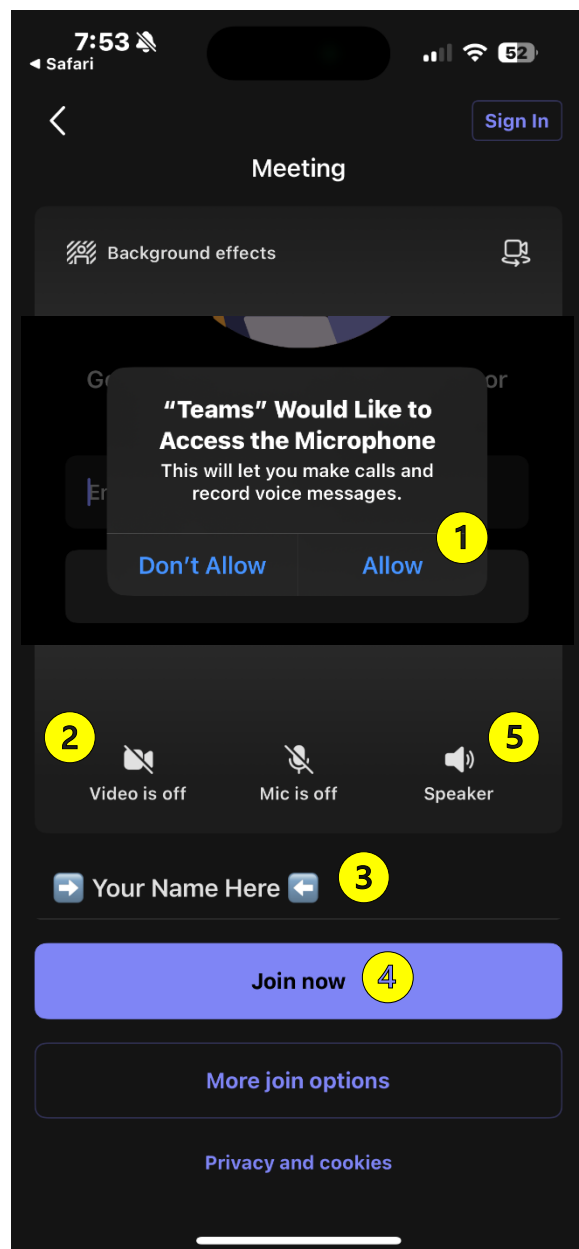
Cuando se inscribió en su conferencia de familia y profesores, el sistema de Microsoft Bookings le envió un correo electrónico de confirmación.



A la hora de inicio de la cita, haga clic en **Unirse a su cita**.

Unirse a la reunión

1. Haga clic en **Permitir** para dar acceso a Teams al micrófono.
2. Haga clic en el icono de la cámara para encender la cámara (recomendado) y haga clic en **Permitir** para dar acceso a Teams a la cámara.
3. Ingrese su nombre
4. Haz clic en **Únete ahora**
5. [Opcional] Haga clic en el icono del altavoz para cambiar de dónde vendrá el sonido.



Consejos útiles

- Asegúrese de estar en un lugar con una señal de servicio inalámbrico fuerte o conéctese a una red Wi-Fi.
- Únase a su cita a tiempo.
- Se requiere que el maestro lo admita en la reunión, así que tenga paciencia. Esto asegura que sepa que su cita no ha sido olvidada. Mientras tanto, verifique la configuración de su cámara y sonido.
- Si necesita abandonar la reunión por cualquier motivo, haga clic en Salir.
- Si se desconecta o abandona la reunión accidentalmente, simplemente haga clic en Volver a unirse.

Someone in the meeting should let you
in soon.

Leave

Learn about Teams

Rejoin