

Actualice su tarjeta de emergencia en el portal para padres de ATLAS (dispositivo móvil)

Siga los pasos que se indican a continuación para actualizar **el historial médico y los contactos de emergencia** de su hijo desde su teléfono móvil: incluya la información del médico de su hijo, los datos del seguro médico y proporcione la autorización médica.

Nota: Solo **los tutores principales** pueden actualizar las tarjetas de emergencia.

Paso 1: Ingrese al portal para padres

Vaya a parents.fresnou.org o escanee el código QR para ingresar con el **correo electrónico y la contraseña** que utilizó al crear su cuenta en el portal para padres ATLAS.



¿Necesita crear una cuenta?

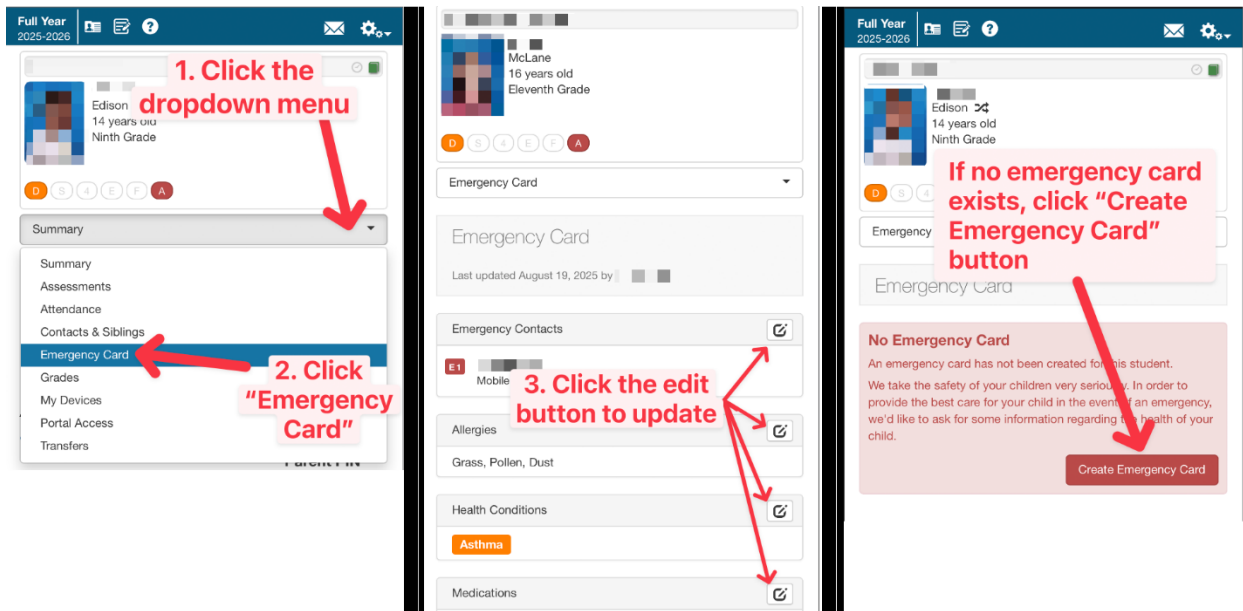
Si necesita crear una cuenta en el portal para padres de Atlas, consulte el reporte de calificación de su hijo. Su ID de acceso para padres de ATLAS y su contraseña están listados en la esquina inferior izquierda. Para obtener más ayuda, póngase en contacto con la oficina de la escuela de su hijo.

¿Olvidó su contraseña?

Restablezca su contraseña haciendo clic en “¿Olvidó su contraseña?”.

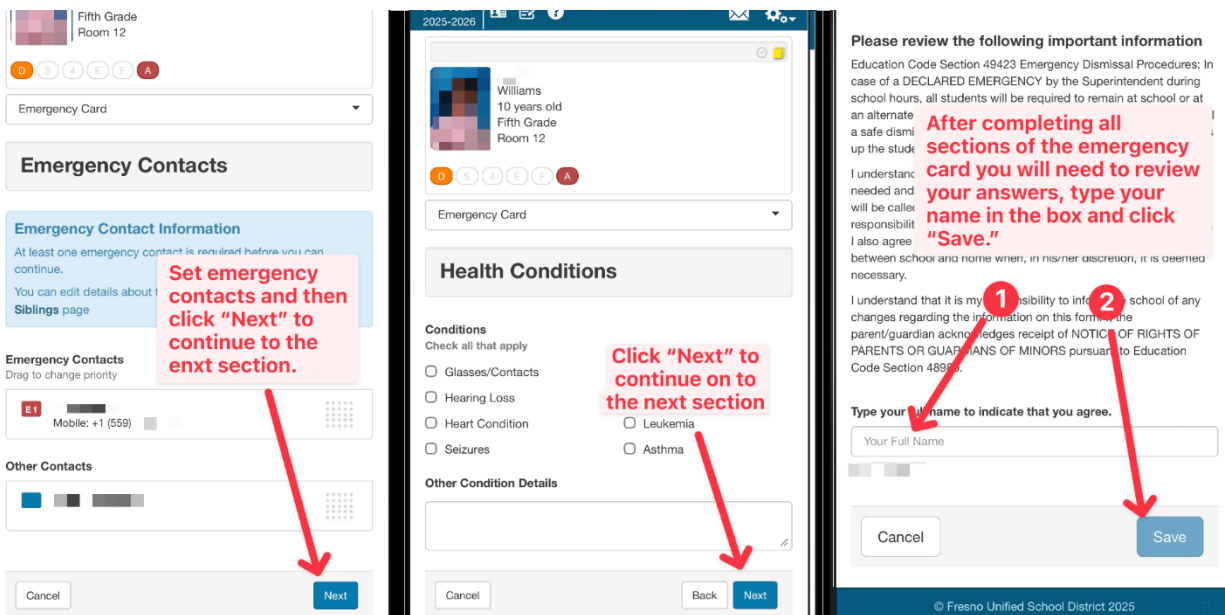
Paso 2: La pestaña “Tarjeta de emergencia”

Una vez que haya ingresado, seleccione **“Tarjeta de emergencia”** en el menú desplegable de navegación. Luego, seleccione **“Crear tarjeta de emergencia”** o utilice los botones de editar para actualizar la información existente.



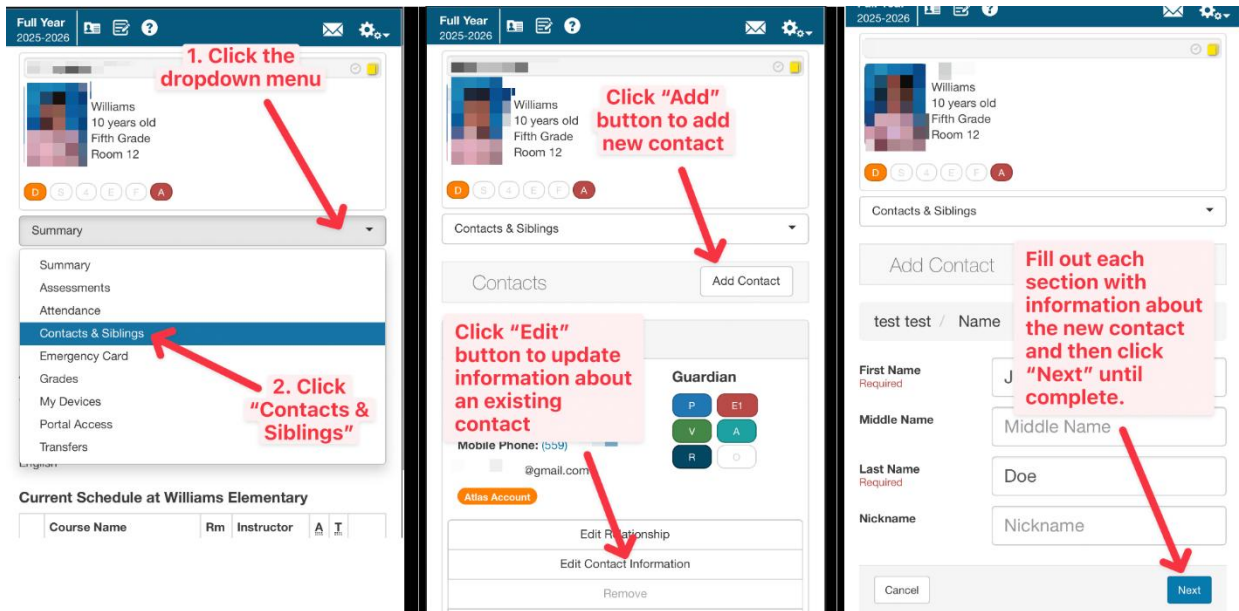
Complete cada sección:

Una vez que haya completado una sección, haga clic en "Siguiete" para continuar. Antes de terminar, se le pedirá que revise su información, escriba su nombre en el cuadro de firma y luego haga clic en "Guardar".



Paso 3: Agregar o actualizar contactos

Si necesita agregar o actualizar un contacto, seleccione "Contactos y hermanos" en el menú desplegable de navegación. Haga clic en el botón "Agregar contacto" para añadir un contacto nuevo o haga clic en "Editar información de contacto" para actualizar un contacto existente.



Paso 4: Guarde sus cambios

Una vez actualizados, la tarjeta de emergencia y la información de contacto de su estudiante se actualizarán en todos los sistemas conectados, incluidas las herramientas de comunicación como ParentSquare. ¡Felicidades, es un gran logro!