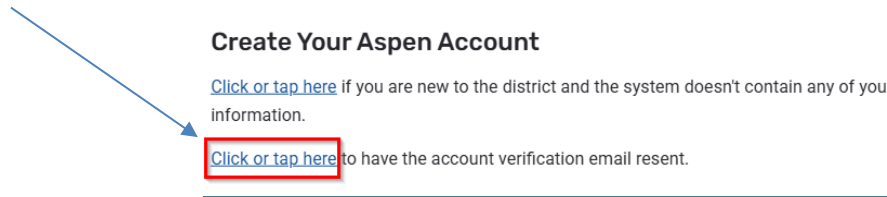


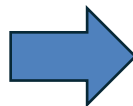
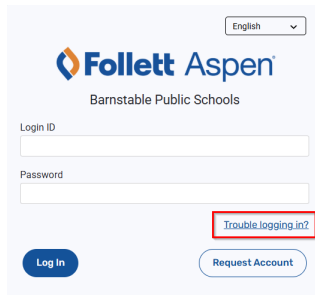
Actualizar la Información del Estudiante en Aspen

[Página de Inicio de Sesión de Aspen](#)

Haga clic aquí si ya tiene una cuenta y necesita verificar la dirección de correo electrónico:



Introduzca su dirección de correo electrónico (ID de inicio de sesión) y contraseña. Si tiene problemas para iniciar sesión en Aspen, haga clic en «¿Problemas para iniciar sesión? (Trouble logging in)» para restablecer su contraseña.



Trouble logging in

[Retrieve your Login ID](#) if you want to retrieve your Login ID.

[Reset your password](#) if you have forgotten your password.

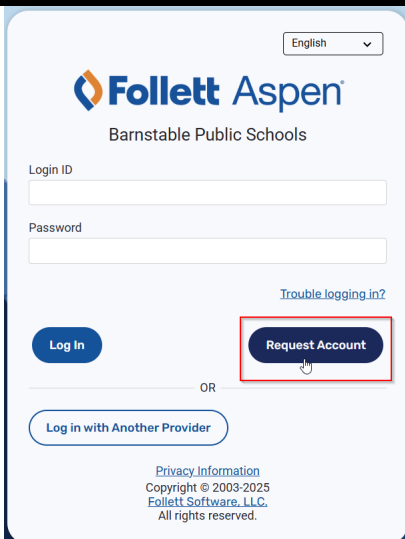
If you are having issues logging into the system, please contact your school administrator directly.

Your user account is managed by your school, not by Follett, and your school will be able to answer your requests or questions about access to the system.

Close

Si NO tiene una cuenta, haga clic en «Solicitar una cuenta (request an account)»

Haga clic aquí si es NUEVO en Aspen.



Create Your Aspen Account

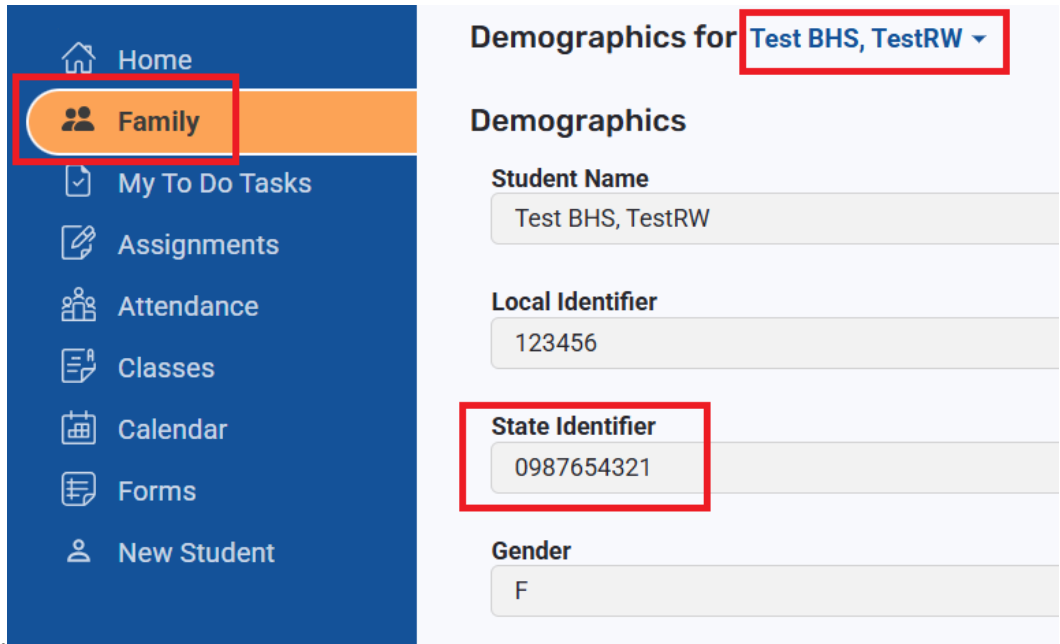
[Click or tap here](#) if you are new to the district and the system doesn't contain any of your information.

[Click or tap here](#) to have the account verification email resent.

Busque el SASID (identificador de estudiante asignado por el estado) de su estudiante en Aspen

Vista de Dispositivos Móviles:

Haga clic en la pestaña lateral Familia (Family) > seleccione a su estudiante > busque el número «Identificador



estatal (State Identifier)».

Vista de Computadora

Haga clic en la pestaña superior «Familia» > seleccione a su estudiante > busque el número «State ID (DOE02)».

