



Robert Moton Elementary

1413 Washington Road; Westminster, MD 21157
Phone: (410) 751-3610 * Fax: (410) 751-3927


Justin Watts
Principal

Kim DeShong
Assistant Principal

Kelly May
Assistant Principal

Mensajero Mustang

12 de septiembre de 2025



La escuela comienza a las 8:30, las puertas abren a las 8, la salida es a las 3 pm
Si su estudiante está ausente o tiene un cambio de horario de salida, envíenos un correo electrónico a rmeattendance@carrollk12.org

ENLACES E INFORMACIÓN IMPORTANTES



[Visita nuestra web](#)



[Síguenos en Facebook](#)



[Síguenos en Instagram](#)

- POR FAVOR, NO estacione en el área de autobuses (a lo largo de la acera delantera), tenemos autobuses durante todo el día que necesitan acceso a esa área.
- Necesitará una identificación con fotografía para recoger a su hijo de la escuela en cualquier momento.
- Solo los tutores residentes pueden recoger a los estudiantes sin autorización previa; esto incluye los contactos de emergencia a menos que la enfermera se comunique con ellos.
- Los cambios de salida deben realizarse antes de la 1:00 p. m., de lo contrario, requerirán la aprobación del administrador y es posible que no se respeten.



MARCA TU CALENDARIO: PRÓXIMOS EVENTOS


16 de septiembre - Reunión del PTO

19 de septiembre - Desayuno de Pre-K


26 de septiembre - SALIDA ANTICIPADA 2 horas y 45 minutos
(@12:15)

14 de octubre - Día de la fotografía de otoño

**Seguir
Nosotros
en las
redes
sociales**



@ RobertMotonElementary



@ RMEmustang

**Únase a nosotros
para nuestro
primer**

REUNIÓN DEL PTO
del año!

**Martes 16 de septiembre a las
18:00 horas**

en el Centro de Medios RME

TODOS SON BIENVENIDOS

Hablaremos de temas interesantes como las próximas recaudaciones de fondos, la Carrera Popular y otras actividades divertidas planeadas para el año. Es una gran oportunidad para participar y mantenerse informado. ¡Esperamos verlos allí!

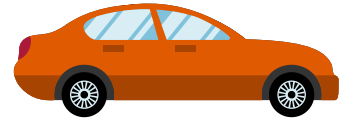
Robert Moton Elementary




Notas/recordatorios importantes



sobre el transporte:



- La parada para padres es de 8:00 a 8:24 todas las mañanas. Si está cerrada a su llegada, por favor, estacione en el estacionamiento y acompañe a su estudiante hasta la puerta principal para entrar. ¡Gracias!
- Si su hijo viaja en automóvil al momento de la salida, la única persona que puede recogerlo es SÓLO el tutor o los tutores que viven con el niño. Si desea que otra persona esté autorizada a recogerlo, DEBE notificar a la oficina y aclarar si es para siempre o un cambio único.
- Todos los cambios de horario de salida DEBEN realizarse antes de la 1 p. m. De lo contrario, requerirán la aprobación del administrador y podrían no ser aceptados.
- Al recoger a su hijo, NECESITARÁ una identificación con foto, incluso si el personal de la oficina lo conoce. Esto se debe hacer temprano o al momento de la salida.
- Si alguien que no sea el tutor residente recogerá a su hijo antes de tiempo, la oficina debe tener autorización previa para permitir la recogida. Esto incluye a los contactos de emergencia, a menos que la enfermera se comunique directamente con ellos.
- Bajo ninguna circunstancia se debe estacionar en la acera del bucle de autobuses (en la acera delantera) por ningún motivo. Hay autobuses que circulan durante todo el día y necesitan acceder a esa zona.



¡Reserva la fecha!

¡El día de la
fotografía de otoño
será el 14 de octubre!

Esta semana en la biblioteca, comenzamos el préstamo de libros para todos los grados. Por favor, anoten el día que su hijo/a tiene material audiovisual (el segundo día en kínder) y asegúrense de que traiga su libro de la biblioteca a la escuela ese día para devolverlo y para pedir prestado otro.

Los alumnos de preescolar a segundo grado pueden retirar un libro a la vez, y los de tercero a quinto grado pueden retirar dos libros a la vez. - Sra. Whaley



Nikki Rhodes-Whaley
Media Specialist
Robert Moton Elementary
410-751-3610



El rincón del consejero

Una madre me dijo que el olor a coche nuevo se había disipado de su casa mucho antes de lo habitual, y me hizo sonreír (¡qué ingenioso!), y luego negué con la cabeza. Puede que en tu casa piensen igual; esa realidad se ha impuesto y echamos de menos nuestros días de verano más relajados. ¡Que sepas que no estás solo/a! Es totalmente normal sentirse cansado/a y abrumado/a. No pasa nada si tus hijos dudan más en despertarse y empezar el día, sobre todo con la escuela a la vuelta de la esquina.

Crear una rutina es difícil, pero es lo mejor que podemos hacer por nuestras familias. Los niños prosperan en la familiaridad. Es donde se sienten seguros y más capaces de ser ellos mismos. A veces, restablecer un horario lleva tiempo, así que asegúrese de ser indulgente con sus hijos y con usted mismo.

¿Tiene un estudiante que muestra fuertes emociones por ir a la escuela? Te acompaño en el corazón. Puede ser devastador dejar a un niño que llora al cuidado de otra persona. Hagas lo que hagas, mantén la rutina. Tu presencia tranquila y reconfortante puede marcar la pauta para tu hijo, e incluso si no te sientes seguro, ¡haz lo posible por mostrarte valiente!

Prepárese para la escuela la noche anterior:

- Revisa la carpeta para llevar a casa en busca de papeles y luego regrésala a la mochila.
 - Colocar la mochila cerca de la puerta.
- Si prepara el almuerzo, prepare la lonchera y una botella de agua si su hijo lleva una.
 - Prepara la ropa que todos usarán mañana.
 - Asegúrese de que los zapatos estén cerca de la puerta.
- Establezca una hora de acostarse lo suficientemente temprana para que todos descansen lo suficiente.
- Configura una alarma para despertarte a tiempo a la mañana siguiente. Prepárate para la escuela por la mañana:
 - Despertarse con tiempo suficiente para vestirse, cepillarse los dientes y arreglarse el cabello.
- Asegúrese de tener opciones de alimentos para el desayuno en caso de que sus hijos desayunen antes de ir a la escuela.
 - Coloque el almuerzo y la botella de agua en la mochila.
 - Si hay tiempo, hablen sobre lo que entusiasma a todos para el próximo día.
- Repite afirmaciones como "Soy inteligente", "Soy valiente", "Puedo hacerlo" para animar a tus hijos a tener un buen día.
- Dirígete a la parada del autobús 5 minutos antes si vas a viajar en autobús o sal para la escuela con suficiente tiempo de sobra.

Recuerden, infundan confianza en sus hijos. Aunque estén nerviosos por ellos o por cómo reaccionarán, ¡ demuéstrenles que lo lograrán juntos! ¿Necesitan apoyo? ¡Contáctenme! Con gusto les ayudaré a ustedes y a su estudiante a facilitar la transición entre el hogar y la escuela.

Cuídense,
Sra. Napor



El PAX Post

¡Feliz viernes! Esta semana, el personal y los estudiantes aprendieron lo que significa ser un Líder PAX. Ahora que tenemos una visión de cómo queremos que se vean, suenen y se sientan nuestras aulas y escuela, ¡aspiramos a que nuestros estudiantes LIDEREN el camino hacia PAX!

Si su estudiante regresa a casa con un certificado de Líder PAX, ¡celebralo! Pregúntele qué hizo para obtenerlo y anímelo a comportarse como tal.





pax

Good
Behavior
Game

Líder de PAX

PAX Leader se utiliza para guiar a los estudiantes a tomar decisiones positivas y evitar situaciones problemáticas.

Comportamientos. PAX Leader promueve el trabajo en equipo, así como el establecimiento y el logro de altas expectativas. Además, garantiza que los estudiantes participen activamente en la mejora del mundo que los rodea.

De inmediato, PAX Leader ayudará a los estudiantes...

- Tomar decisiones más reflexivas y positivas.
- Enorgullecerse de sus logros.
- Sentirse más integrados con sus compañeros en la escuela.

A largo plazo, PAX Leader ayuda a los estudiantes...

- Se ven a sí mismos como líderes en una variedad de entornos.
- Asocian las cosas positivas que hacen con quiénes son como personas.

MEJORÉ MI MUNDO, ME MEJORÉ A MÍ MISMO. SOY UN LÍDER DE PAX.



Líder de PAX:

Aquí hay algunas preguntas que puede hacerle a su hijo sobre el uso

1. ¿Cómo te sentiste como Líder PAX hoy? ¿Cómo te sentiste?
2. ¿A quién más reconociste como Líder PAX hoy? ¿Qué hizo?
3. ¿Qué Líderes PAX conocemos en nuestra familia y amigos?



PAX Leader no se trata de perfección. Los PAX Leaders hacen todo lo posible para brindar paz, productividad y salud y la felicidad.

Historia y actividad del líder de PAX

“¿Cómo te fue en la escuela hoy?”

¡Genial! ¿Sabes qué? Hoy fui líder de PAX.

¿Líder PAX? ¿Cómo se llega a serlo?

Bueno, ¡siempre soy un líder de PAX! Pero mi profesora notó mucho mi PAX cuando a alguien se le cayó la caja de lápices y decidí ayudarlo a recogerla.


¡Genial! ¡Estoy orgulloso de ti! ¿Qué más hacen los líderes de PAX?

¡Sí! Los líderes de PAX se turnan, dicen cosas como "gracias" o "disculpen" y levantan la mano. Y mi amigo (nombre del amigo) era líder de PAX cuando compartió sus materiales de arte conmigo.

¡Ya veo! ¿No era tu Visión PAX turnarse? Parece que eres un Líder PAX cuando...

¡Tomas decisiones que son PAX! ¿Quién más dijo tu profesor que es un líder PAX?

¡Mis profesores decían que todos somos líderes de PAX! ¡Cualquiera puede serlo, incluso los adultos!



Yo era un líder de PAX cuando _____

*(Si tienes problemas para recordar una ocasión en la que fuiste líder de PAX,
¡Utiliza tu Visión PAX para ayudarte a pensar en los comportamientos PAX que realizas!)*