



Guía rápida del Portal Para Padres: Cómo ver las calificaciones basadas en estándares

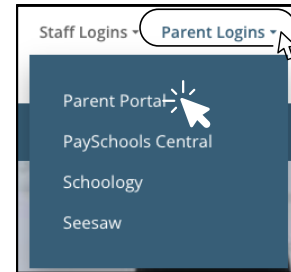
Si bien la boleta de calificaciones ofrece un resumen del progreso, el libro de calificaciones ofrece una visión más detallada del desempeño del estudiante en los estándares y tareas individuales a lo largo del trimestre. Se anima a las familias a acceder al Portal para Padres con regularidad para mantenerse informadas sobre el progreso continuo de sus hijos.

Visite el sitio web de WCASD

- Abra su navegador y vaya a: www.wcasd.net

Pase el cursor sobre “Inicios de sesión de padres”

- Haga clic en el Portal para padres



Acceso

- Ingrese su nombre de usuario y contraseña para PowerSchool.
- ¿Necesita crear una cuenta nueva? Siga esta guía paso a paso: [Crear una cuenta en el Portal para Padres](#)

Nota: Para completar este paso, necesitará el ID de acceso y la contraseña de cada estudiante. Esta información se proporcionó en la carta del Portal para Padres que su escuela envió durante la inscripción. Si no la encuentra, comuníquese con la secretaria.

Seleccione a su estudiante

- Después de iniciar sesión, haga clic en el nombre de su hijo en la parte superior de la pantalla (si tiene más de un hijo).

Para ver las calificaciones

- Para ver las calificaciones trimestrales, haga clic en el ícono pequeño [i] junto a cada curso y trimestre para ver más información.

Exp	Last Week					This Week					Course	T1	T2	Absences	Tardies
	M	T	W	H	F	M	T	W	H	F					
HR(1-4)											Homeroom - 3rd Rm: D104	[i]	[i]	2	2
1(1-4)											Reading 3 Rm: D104	[i]	[i]	0	0
1(1-4)											Reading 3 Rm: 020	[i]	[i]	0	0
2(1-4)											Writing 3 Rm: D104	[i]	[i]	0	0
2(1-4)											Writing 3 Korb, Anne Marie - Rm: 020	[i]	[i]	0	0
3(1)											Music 3 Gruber, Jenna - Rm: Music	[i]	[i]	0	0
5(1-4)											Math 3 Magrino, Sara - Rm: D104	[i]	[i]	0	0
5(1-4)											Math 3 Korb, Anne Marie - Rm: 020	[i]	[i]	0	0
6(1-4)											Social Studies 3 Magrino, Sara - Rm: D104	[i]	[i]	0	0
6(1-4)											Social Studies 3 Korb, Anne Marie - Rm: 020	[i]	[i]	0	0

¡Estamos aquí para apoyarlo a cada paso del camino! Esperamos que estas herramientas faciliten a mantenerse conectado y comprometido con el aprendizaje de su hijo/a este año.










Guía rápida del Portal Para Padres: Cómo ver las calificaciones basadas en estándares

Para ver las calificaciones basadas en estándares en tareas individuales

- Haga clic en el ícono de estándares (parece un gráfico pequeño) junto a una tarea para expandirla. Se ven: los estándares evaluados, el puntaje obtenido y cualquier alerta o nota del maestro.
- Asegúrese de utilizar la leyenda en la parte inferior de la pantalla para ayudar a interpretar estas alertas.

Assignments

Due Date	Category	Assignment	Flags	Score
10/17/2024	Formative	Fundations - U2 Suffixes Scav Hunt	 	--
		WC.1.1.3.1.D - Know and apply grade-level phonics and word analysis skills in decoding words; Identify and know the meaning of the most common prefixes and derivational suffixes; Decode words with common Latin suffixes; Decode multisyllable words; Read grade-appropriate irregularly spelled words.	 	3
09/30/2024	Formative	How Text Features Help Wkst	 	--
09/24/2024	Formative	Text Features Scavenger Hunt	 Show Standards	--

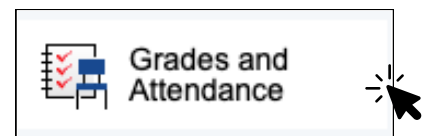
Grades last updated on: 7/2/2025

Legend

1 - This final grade may include assignments that are not yet published, or may be the result of special weighting used by the teacher. [Click to view additional information on special weighting.](#)

Icons:  Standards |  Has Description |  Has Comment |  Weighted Assignment |  Collected |  Late |  Missing |  Exempt from Final Grade |  Absent |  Incomplete |  Excluded

- Para consultar las calificaciones de otra clase, haga clic en Calificaciones y asistencia para regresar a la Vista de programación.
- Para ver la información de otro estudiante, simplemente haga clic en su nombre en la parte superior de la pantalla.



Cierre la sesión cuando termine

- Por seguridad siempre cierre la sesión cuando haya terminado haciendo clic en el enlace Cerrar sesión en la esquina superior derecha.

Tutoriales adicionales del Portal Para Padres:

- [Formularios e información para el regreso a clases](#)
 - Formularios de regreso a clases
 - Información del autobús al inicio del año escolar
 - Aplicación móvil PowerSchool - Código de distrito
 - Código de acceso de Schoology - [Creación de una cuenta en el Schoology](#)
 - Agregue un estudiante a su cuenta del Portal Para Padres
- Ver las calificaciones de sus estudiantes: [Primaria](#) y [Secundaria](#)
- [Notificaciones por correo electrónico y preferencias de la cuenta](#)

¡Estamos aquí para apoyarlo a cada paso del camino! Esperamos que estas herramientas faciliten a mantenerse conectado y comprometido con el aprendizaje de su hijo/a este año.