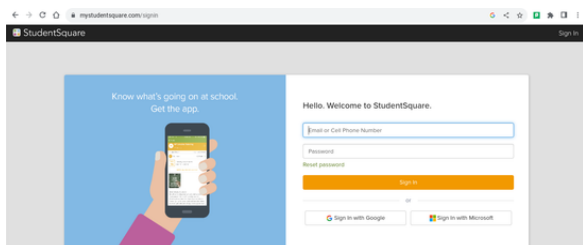




Todos los estudiantes de 6.º a 12.º grado tienen acceso a StudentSquare. Pueden recibir mensajes de sus profesores a través del sitio web o la aplicación.

Iniciar sesión desde la Chromebook

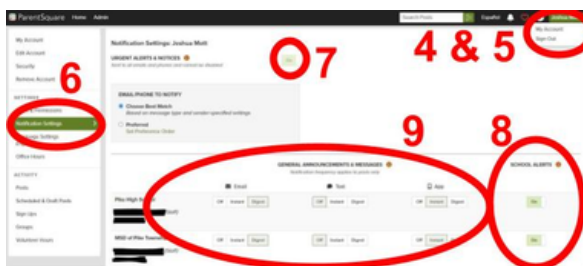
1. Vaya a mystudentsquare.com/signin.
2. Haga clic en "Iniciar sesión con Google" e inicie sesión con su cuenta de Google de Pike.



3. Haga clic en "Aceptar".



4. Haga clic en el nombre en la esquina superior derecha.
5. Haga clic en "Mi cuenta".
6. Haga clic en "Configuración de notificaciones".
7. Active "Alertas y avisos urgentes".
8. Active las "Alertas escolares" tanto para Pike High School como para MSD de Pike Township.
9. Seleccione cómo les gustaría recibir sus notificaciones.



Los estudiantes que no utilicen un dispositivo móvil deberán desarrollar el hábito de revisar su correo electrónico periódicamente para asegurarse de que están recibiendo los anuncios de la clase.

Iniciar sesión desde la aplicación en un dispositivo móvil

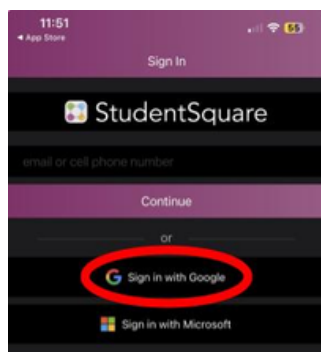
1. Descargue la aplicación StudentSquare desde su tienda de aplicaciones.



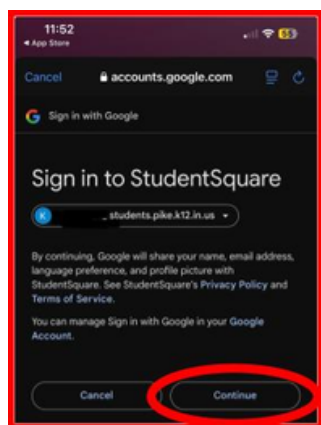
2. Pulse "Acepto".



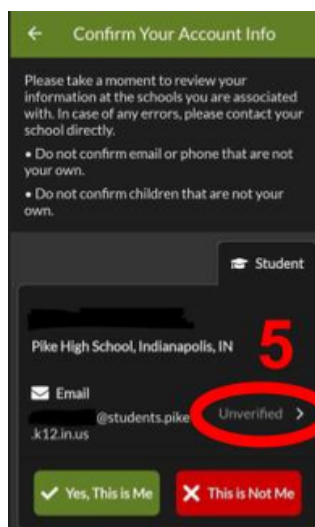
3. Toque "Iniciar sesión con Google" e inicie sesión con su cuenta de Google de Pike.



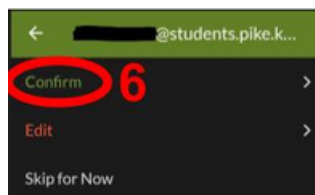
4. Pulse "Continuar".



5. Toque "No verificado" junto a su dirección de correo electrónico.



6. Pulse "Confirmar".



7. Inicie sesión en su correo electrónico escolar.
8. Abra el correo electrónico de ParentSquare.
9. Regrese a la aplicación StudentSquare e ingrese el código de verificación del correo electrónico y luego toque "Confirmar".
10. Pulsa en "Sí, soy yo".



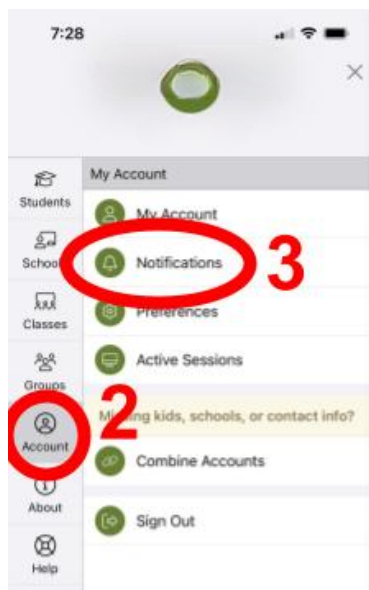
Notificaciones:

Para que la aplicación sea más efectiva, los estudiantes deberán activar las notificaciones.

1. Toque las tres líneas en la esquina superior izquierda de la página de inicio.



2. Pulse sobre "Cuenta".
3. Pulse sobre "Notificaciones".



4. Activa las "Alertas escolares".
5. Active cualquier combinación de "Notificaciones por correo electrónico", "Notificaciones de texto" y/o "Notificaciones de aplicaciones" y luego seleccione "Instantáneo".
*Se sugiere que los estudiantes seleccionen la combinación que tengan más probabilidades de notar.

