

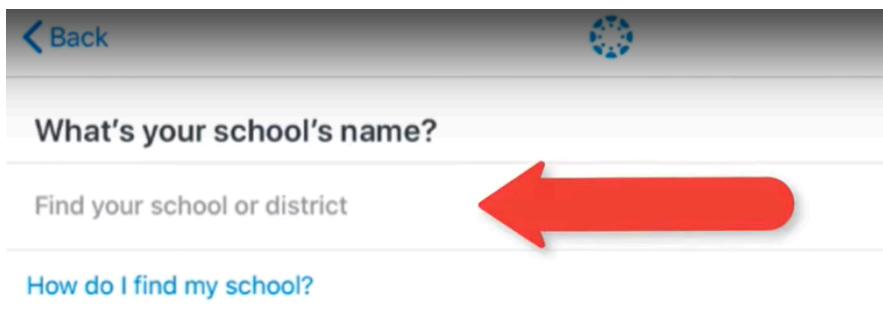


Canvas 家长应用程序说明

1. 前往手机上的应用商店。
2. 下载 Canvas Parent App。




3. 在搜索栏中搜索 “Stillwaterschools”。
* “Stillwater” 后面不要加空格，否则系统无法识别该学校。



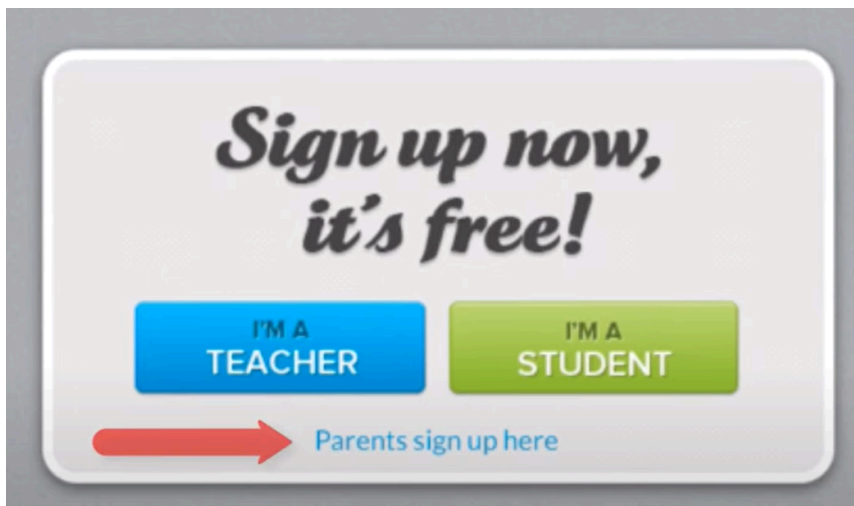
4. 找到您孩子的学校后，您将看到登录选项。点击屏幕底部的“需要 Canvas 账户吗？”，即可创建您的免费 Canvas 家长账户。



Canvas 家长应用程序说明



4. 点击“家长在此注册”。





Canvas 家长应用程序说明

4. 在下方屏幕上填写您的信息。获取配对码后，您需要您的学生登录他们的 Canvas 帐户。

5. 学生将通过登录他们的 Canvas 帐户来创建配对代码。

6. 您的学生将点击“帐户”，点击“设置”，然后点击屏幕右侧的“与观察员配对”。

Canvas LMS for Parents
Tucker Pandason's settings

Notifications
Profile
Files
Settings
ePortfolios
My Badges
Folio

Tucker Pandason's Settings

Full Name: Tucker Pandason
This name will be used for grading.

Display Name: Tucker Pandason
People will see this name in discussions, messages and comments.

Sortable Name: Pandason, Tucker
This name appears in sorted lists.

Language: System Default (English (US))
Time Zone: Mountain Time (US & Canada)

Web Services

Canvas can make your life a lot easier by tying itself in with the web tools you already use. Click any of the services in "Other Services" to see what we mean.

Let fellow course/group members see which services I've linked to my profile

Ways to Contact

Email Addresses

christopher.abraha... ★
+ Email Address

Other Contacts Type
+ Contact Method

Edit Settings
Download Submissions
Pair with Observer

Other Services

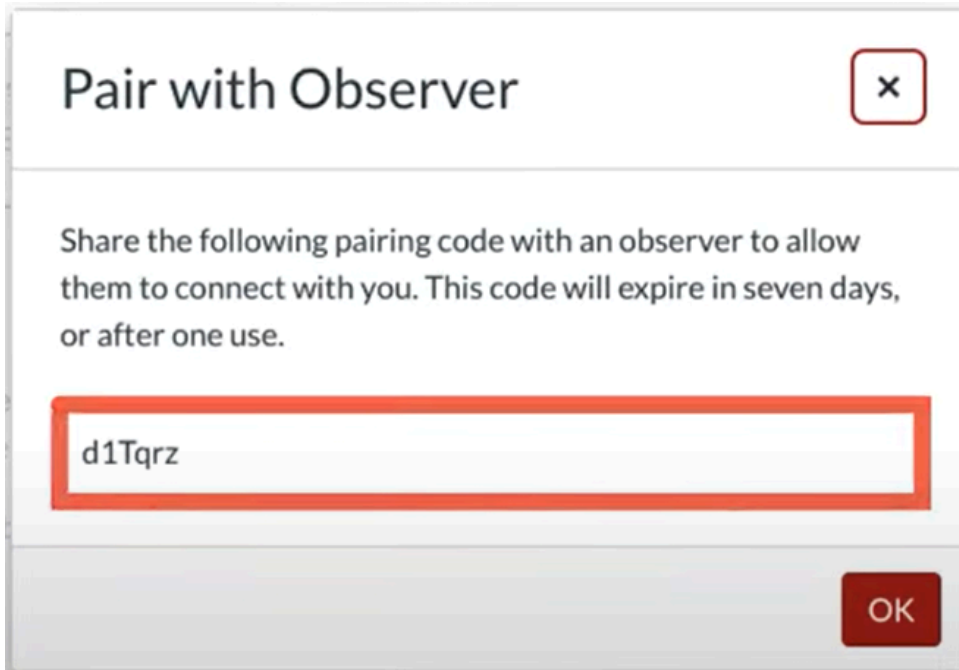
Click any service below to register:

Google Drive
Skype
Twitter



Canvas 家长应用程序说明

7. 应将下方框中的代码输入到家长应用程序的学生配对代码框中。



添加其他学生

要将其他学生添加到您的帐户，您需要在家长应用程序中单击屏幕顶部的“+ 学生”。

