

Ranger Review

JULY 30, 2025

3470 Ranch Rd 2325

Website: <https://jwe.wimberleyisd.net/>

(512) 847-5558

Facebook: <https://www.facebook.com/Jacobs-Well-Elementary-107518081966495>



SHINE YOUR LIGHT!

Welcome to the 2025 - 2026 School Year!

We are all shiny and refreshed here at JWE - the building and staff! Thank you to our amazing custodial team for getting us ready for a new year.

Teachers are in the building learning, planning, and getting their classrooms ready. This is all on their own time in order to be ready for their new students. We are blessed to have such an amazing JWE Ranger staff.

Here at JWE we will RISE to our Best and Shine our Light in all we do- learning, making friends, playing, and accomplishing goals. We look forward to seeing you all on Tuesday, August 12 for Meet the Teacher.



RISE TO YOUR BEST!

Meet the Teacher

See schedule below.

We divide the times by last name instead of grade levels which allows for less people in the classrooms where teachers can truly meet their families. Please contact SueAnna Thomas if there is a conflict with your assigned time at sueanna.thomas@wimberleyisd.net

Volunteering at JWE

We love volunteers! In order to volunteer at JWE you will need to complete background checks and required training. Visit this website for all the information and upcoming training dates.

<https://www.wimberleyisd.net/community1/volunteer>



EMPOWER EVERYONE!

School Supply List found here:

[25-26 School Supply List](#)



BELL SCHEDULE!

7:40 - First Bell

7:45 - Tardy Bell

3:05- Load Buses

3:10 - Car Riders

Link to Meal Accounts -

<https://linqconnect.com/main>

Link to Smart Tag Bus Portal

[Bus Info](#)

COMING SOON

Aug. 11 -Teachers will call registered students on their class list to introduce themselves.

Aug. 12 - Meet the Teacher - Times are by last name:

4:15 - 5:00 - J to R

5:00 - 5:45 - S to Z

5:45 - 6:30 - A to I

Aug. 14 - First day of School!

Sept. 1 - School Holiday

Sept. 2 - College T-shirt Day

Sept. 4 & 5 - Grandparents Day Lunches - more info soon

Sept. 11 - PTO meeting in JWE Library - 3:30

Reseña del Ranger

30 DE JULIO DE 2025

3470 Ranch Rd 2325 Sitio web: <https://jwe.wimberleyisd.net/>

(512)847-5558 Facebook: <https://www.facebook.com/Jacobs-Well-Elementary-107518081966495>



¡HAZ BRILLAR TU LUZ!

¡Bienvenidos al año escolar 2025 – 2026!

En JWE, tanto el edificio como el personal, ¡todos estamos radiantes y renovados! Gracias a nuestro increíble equipo de conserjería por prepararnos para un nuevo año.

Los maestros están en el edificio aprendiendo, planificando y preparando sus aulas. Todo esto lo hacen en su tiempo libre para estar listos para sus nuevos alumnos. Tenemos la suerte de contar con un equipo de JWE Ranger tan increíble.

En JWE, nos esforzaremos al máximo y brillaremos con luz propia en todo lo que hacemos: aprendiendo, haciendo amigos, jugando y alcanzando metas. Los esperamos a todos el martes 12 de agosto en la reunión "Conoce al Maestro".

¡ALCANZA TU MEJOR VERSIÓN!

Conozca al profesor

Vea el horario a continuación.

Dividimos el horario por apellido en lugar de por grado, lo que permite que haya menos personas en las aulas y los maestros puedan reunirse con sus familias. Si hay algún conflicto con su horario asignado, comuníquese con SueAnna Thomas a sueanna.thomas@wimberleyisd.net

Voluntariado en JWE

¡Nos encantan los voluntarios! Para ser voluntario en JWE, deberá completar una verificación de antecedentes y la capacitación requerida. Visite este sitio web para obtener toda la información y las próximas fechas de capacitación.

<https://www.wimberleyisd.net/community1/volunteer>

¡EMPODERA A TODOS!

Lista de útiles escolares que se encuentra aquí:

[Lista de útiles escolares 25-26](#)



¡HORARIO DE CAMPANA!

7:40 - Primera campana

7:45 - Campana de tardanza

3:05- Carga de autobuses

3:10 - Conductores de automóviles

Enlace a las cuentas de comidas:

<https://linqconnect.com/main>

Enlace al portal de Smart Tag Bus

[Información del autobús](#)

MUY PRONTO

11 de agosto - Los profesores llamarán a los estudiantes registrados en su lista de clase para presentarse.

12 de agosto - Conoce al maestro - Los horarios son por apellido:

4:15 - 5:00 - J a R

5:00 - 5:45 - S a Z

5:45 - 6:30 - A a I

14 de agosto – ¡Primer día de clases!

1 de septiembre - Vacaciones escolares

2 de septiembre - Día de la camiseta universitaria

4 y 5 de septiembre - Almuerzos del Día de los Abuelos - más información próximamente

11 de septiembre - Reunión de la PTO en la Biblioteca JWE - 3:30

JWE School Drop-Off and Pick-up Procedures

Our campus does not have enough parking for all 575 students. Because of this, we have drop-off and pick-up procedures using loops in the front and back of the campus where parents remain in cars and traffic continues to flow. Waiting in line is never fun and we thank you in advance for your patience and courteous behavior. All procedures become much faster after the first two weeks of school.

Drop off and Pick up Procedures to ensure safety:

- No Cell Phone usage in the car line (it's the law)
- Place your car in **PARK** when loading or unloading your child.
- Students need to stay buckled until the car is in **PARK** to unload.
- When the car is in **PARK** they should quickly unbuckle, and if not getting out on the sidewalk side of the car, walk in front of their own car, not behind it.
- Pull all the way forward before putting your car in park and loading or unloading your student. Everyone next to the sidewalk needs to unload their student and not wait to get closer to the door. Think of it as a little extra exercise!
- **NEVER PASS** a car or bus in the drop off and pick up lane. It is dangerous!! We must keep students safe and sometimes students get out of the vehicle on the opposite side.

When dropping your child off, there are two choices:

1. Early drop-off using back loop (7:00-7:15)- You must pull into campus and drive through the back loop. Follow the loop behind the school until you reach the covered porch near the cafeteria. Any student may be dropped off here between 7:00-7:15.
2. Regular drop off using both loops- 3rd grade parents have priority in the front. **If there is space available**, other grades may use the front loop also. If there is traffic, grades 4-5 will drive through the loop that goes behind the school and drop-off students near the cafeteria. Without using the back loop, traffic would be much slower and would back up on RR 2325 which is a dangerous situation. All help with this is appreciated. **When buses are present in the front loop, YOU MUST WAIT FOR BUSES TO EXIT OUR CAMPUS TO UTILIZE THE FRONT LOOP.** The front loop is closed to all cars when buses are present and all cars will be directed to the back loop while buses are unloading. The back loop gate closes at 7:35.

Tardy Policy- We do not count students tardy if a parent arrives in the back loop by 7:35.

Therefore if you are in the back loop and stuck in traffic for a few minutes, you do not need to worry that your child is tardy. We do not want anyone punished for doing what we ask them to do to help us deal with our traffic. However, all other students will be marked tardy if they enter the building after 7:45. Please remember that 3 tardies or early outs count as an unexcused absence.

Afternoon Pick-up Procedures for car pick-up (3:10-3:25)

- Parents of 3rd grade students enter the front loop.
- Parents of students in grades 4-5 enter the back loop.
- If a 3rd grade student has a 4th or 5th grade sibling, older siblings go to the front loop to join 3rd grade students so that parents pick up all children using the front loop.
- All parents must display their car tag so that we can move things along efficiently.

EVERYDAY COUNTS!!

Attendance, Tardies, and Leave Earlys

WISD is required to enforce attendance rules designated by the state of Texas and the Texas Education Agency. These rules and laws are described in the following expectations. Public school students are required to attend full school days. They are required to attend 90% of school days in order to receive credit for the school year and be eligible to move up to the next grade. (even with excused absences) Because of these rules, we must track attendance and ensure that our students are in attendance at least 90% of the year and for entire school days.

Naturally, if your child is sick, your child should remain home. We fully support you in making sure your child is healthy enough to return to school. Simply provide a note stating the reason for the absence within three days of your child's return. A parent note will excuse an absence for illness for up to three consecutive days. A doctor's note is required to excuse more than three days.

Tardy policy

Again, students are expected to attend entire school days. Our tardy bell rings at 7:45 and students entering the building after the bell rings will be counted tardy. Students with excessive tardies are also not eligible for perfect attendance. Three tardies = one unexcused absence. ***If your child is struggling with tardies, please begin your morning routines earlier*** so that your child is on time. In addition to compliance with state rules, timeliness is important to ensure your child is ready to learn and it is also an important quality for developing good work habits for the future.

Removing Students Prior to the End of the School Day (Leave Earlys)

The rule regarding attending entire school days applies to removal of students during a school day as well. These are treated like tardies. We recognize that families with small children sometimes must pull their child out of school early to make it to appointments. A note from the doctor's office will make the leave early not count toward an absence.

Procedimientos de entrega y recogida de la escuela JWE

Nuestro campus no cuenta con suficiente estacionamiento para los 575 estudiantes. Por ello, contamos con procedimientos de entrada y salida mediante círculos en la parte delantera y trasera del campus, donde los padres permanecen en sus vehículos y el tráfico continúa fluyendo. Esperar en fila nunca es agradable y les agradecemos de antemano su paciencia y cortesía. Todos los trámites se agilizan mucho después de las dos primeras semanas de clases.

Procedimientos de entrega y recogida para garantizar la seguridad:

- No se permite el uso del celular en la fila para autos (es la ley).
- Estacione su auto al subir o bajar a su hijo.
- Los estudiantes deben permanecer abrochados hasta que el auto esté en la posición de estacionamiento para poder bajar.
- Cuando el auto esté en modo de estacionamiento, deben desabrocharse rápidamente el cinturón de seguridad y, si no van a salir por el lado de la acera, caminar delante de su propio auto, no detrás.
- Avance completamente antes de estacionar su auto y subir o bajar a su estudiante. Todos los que estén junto a la acera deben bajar a su estudiante y no esperar a acercarse a la puerta. ¡Considérelo un pequeño ejercicio extra!
- NUNCA REBAJE un auto o autobús en el carril de entrada y salida. ¡Es peligroso! Debemos mantener a los estudiantes seguros y, a veces, los estudiantes salen del vehículo por el lado opuesto.

A la hora de dejar a su hijo, tiene dos opciones:

1. Recogida temprana por el circuito trasero (7:00-7:15): Debe ingresar al campus y conducir por el circuito trasero. Siga el circuito detrás de la escuela hasta llegar al porche cubierto cerca de la cafetería. Se puede dejar a cualquier estudiante aquí entre las 7:00 y las 7:15.
2. Para dejar a los estudiantes regularmente, se utilizan ambas vías: los padres de 3.er grado tienen prioridad en la primera. Si hay espacio disponible, los demás grados también pueden usar la vía principal. Si hay tráfico, los grados 4.º y 5.º pasarán por la vía trasera de la escuela y dejarán a los estudiantes cerca de la cafetería. Sin la vía trasera, el tráfico sería mucho más lento y se producirían atascos en la vía 2325, lo cual es peligroso. Agradecemos cualquier ayuda. Cuando haya autobuses en la vía delantera, DEBE ESPERAR A QUE SALGAN DEL CAMPUS PARA UTILIZAR LA VÍA PRINCIPAL. La vía delantera está cerrada al tráfico cuando hay autobuses y todos los vehículos serán dirigidos a la vía trasera mientras los autobuses descargan. La puerta de la vía trasera cierra a las 7:35.

Política de tardanzas: No se contabilizan las tardanzas de los estudiantes si sus padres llegan a la zona de atrás antes de las 7:35. Por lo tanto, si se encuentra en la zona de atrás y se queda atascado en el tráfico durante unos minutos, no debe preocuparse por la tardanza de su hijo. No queremos que nadie sea castigado por hacer lo que le pedimos para ayudarnos a gestionar el tráfico. Sin embargo, a todos los demás estudiantes se les contabilizará como tardanza si entran al edificio después de las 7:45. Recuerde que 3 tardanzas o salidas anticipadas se consideran ausencias injustificadas.

Procedimientos de recogida por la tarde para la recogida del vehículo

(3:10-3:25)

- Los padres de alumnos de 3.er grado entran por la entrada principal.
- Los padres de alumnos de 4.º y 5.º grado entran por la entrada posterior.
- Si un alumno de 3.er grado tiene un hermano de 4.º o 5.º grado, los hermanos mayores deben ir por la entrada principal para unirse a los alumnos de 3.º grado, de modo que los padres puedan recoger a todos los niños que usan la entrada principal.
- Todos los padres deben mostrar su identificación de coche para que podamos avanzar con eficiencia.

¡CADA DÍA CUENTA! Asistencia, tardanzas y salidas anticipadas

El Distrito Escolar Independiente de Texas (WISD) debe hacer cumplir las normas de asistencia designadas por el estado de Texas y la Agencia de Educación de Texas (TEA). Estas normas y leyes se describen en las siguientes expectativas. Los estudiantes de escuelas públicas deben asistir a clases durante la jornada escolar completa. Deben asistir al 90% de la jornada escolar para recibir créditos del año escolar y ser elegibles para avanzar al siguiente grado (incluso con ausencias justificadas). Debido a estas normas, debemos llevar un registro de la asistencia y asegurarnos de que nuestros estudiantes asistan al menos el 90% del año y durante la jornada escolar completa.

Naturalmente, si su hijo/a está enfermo/a, debe quedarse en casa. Le apoyamos plenamente para asegurarse de que su hijo/a esté lo suficientemente sano/a para regresar a la escuela. Simplemente presente una nota explicando el motivo de la ausencia dentro de los tres días posteriores al regreso de su hijo/a. Una nota de los padres justificará una ausencia por enfermedad de hasta tres días consecutivos. Se requiere una nota médica para justificar más de tres días.

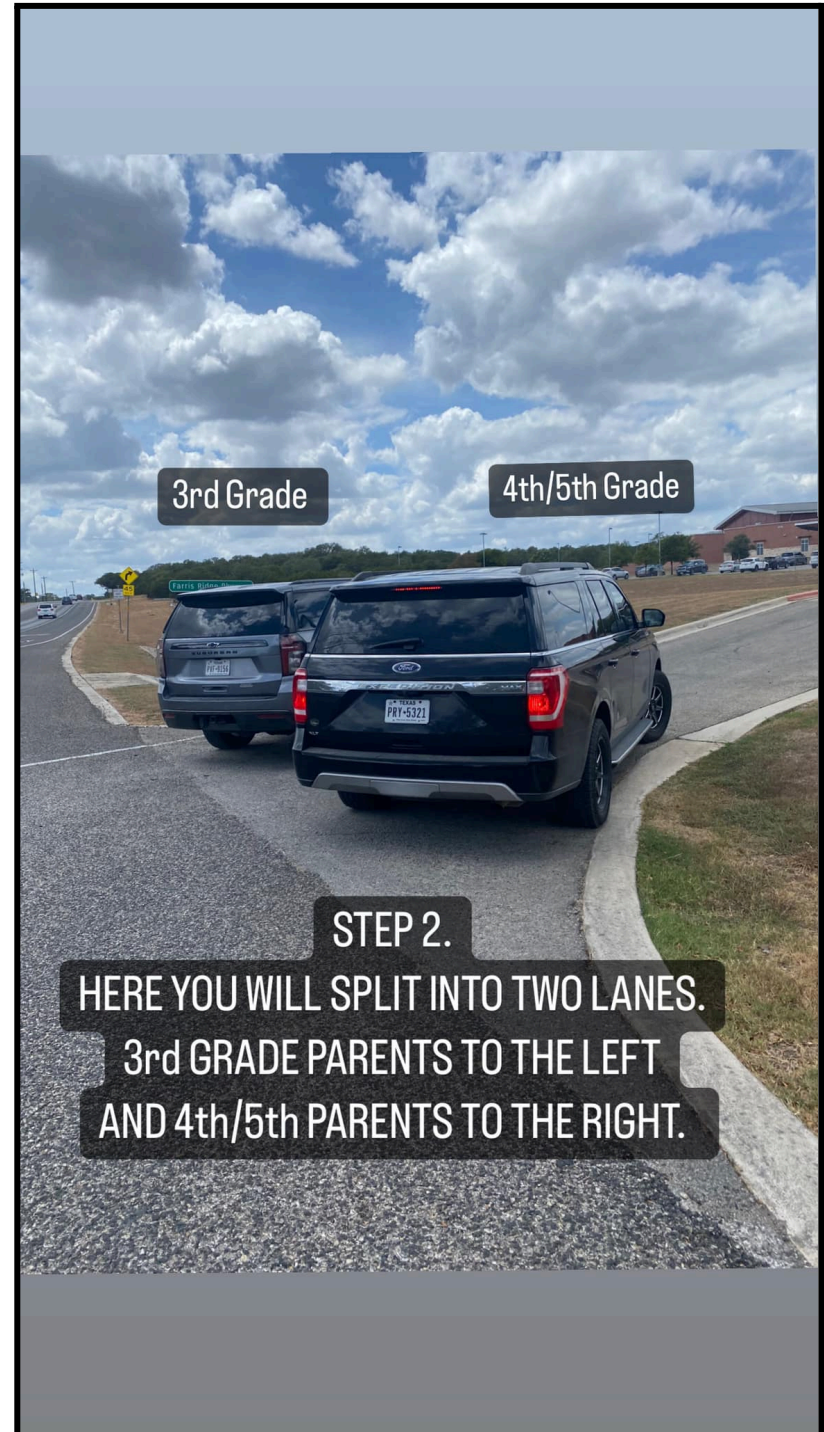
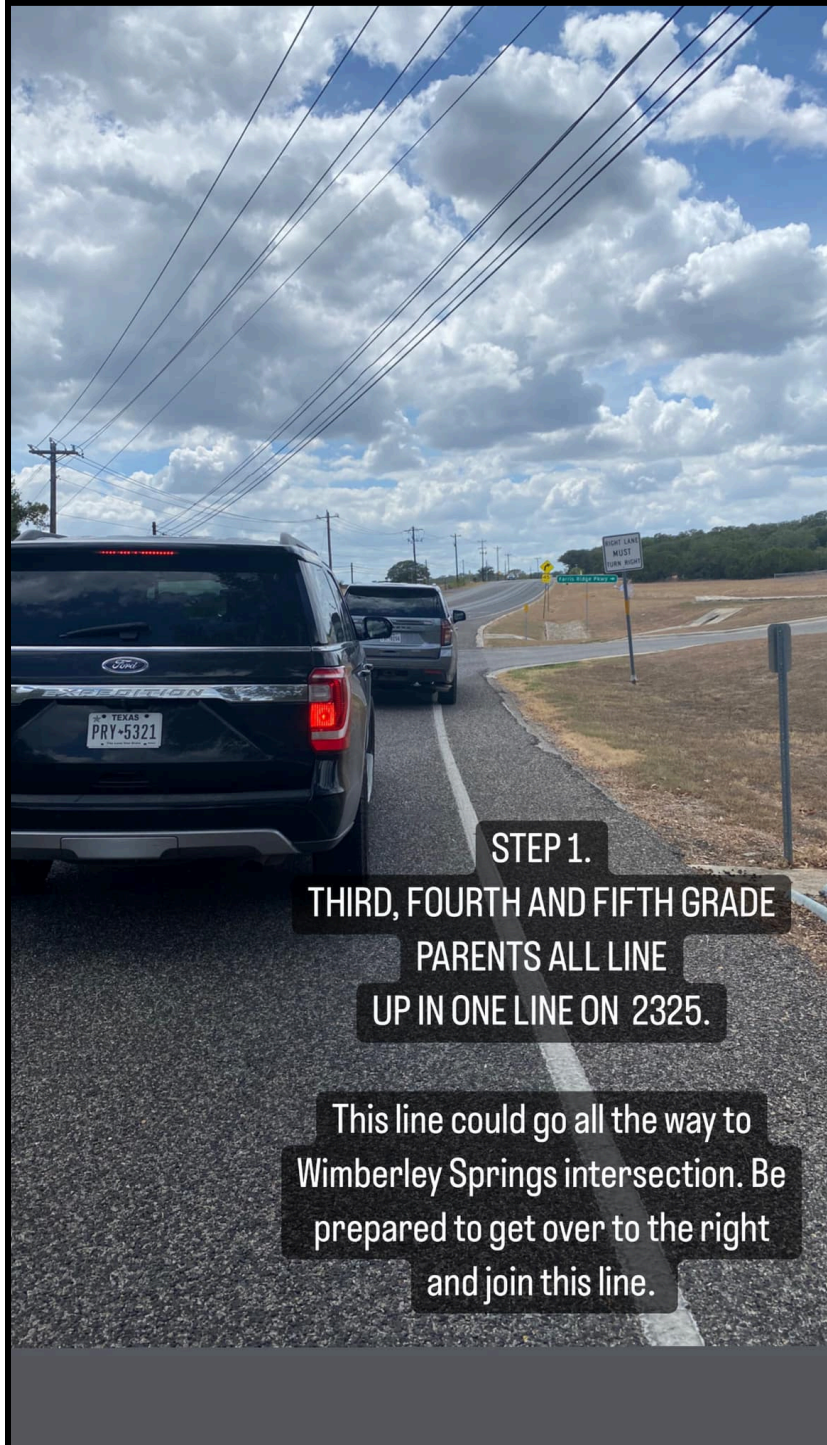
Política de tardanzas

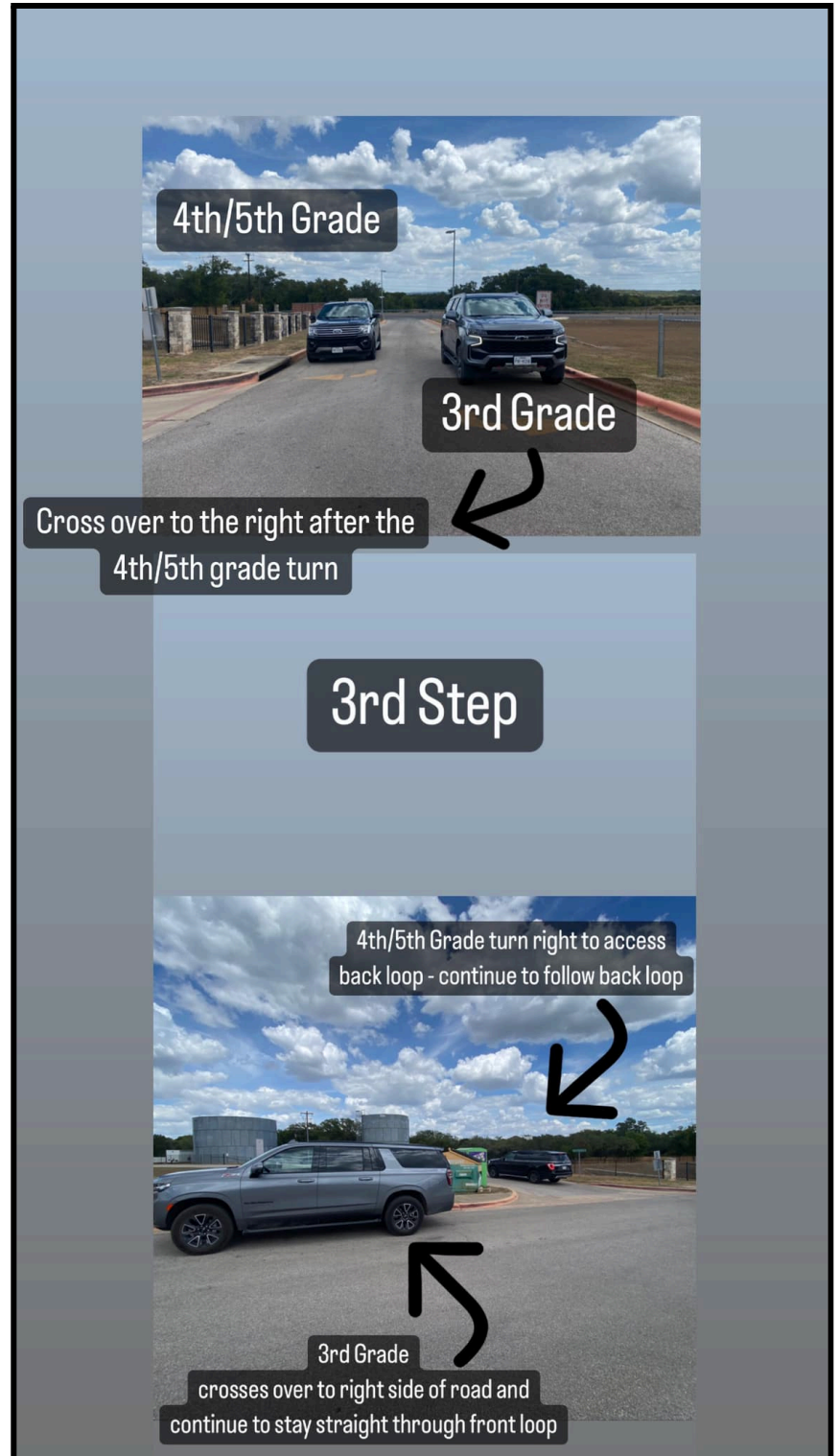
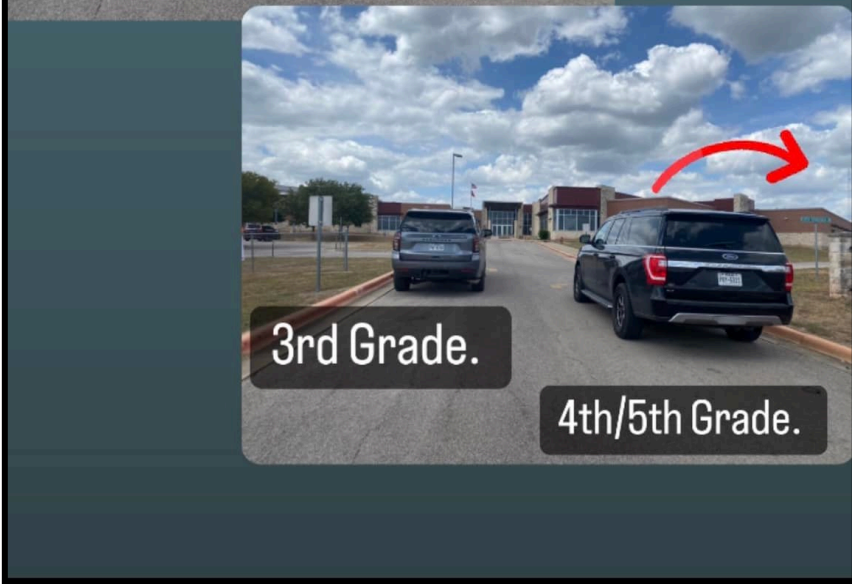
Se espera que los estudiantes asistan a clases todos los días. El timbre de tardanza suena a las 7:45 y los estudiantes que entren al edificio después de que suene el timbre se considerarán tarde. Los estudiantes con tardanzas excesivas tampoco califican para la asistencia perfecta. Tres tardanzas equivalen a una ausencia injustificada. Si su hijo tiene dificultades con las tardanzas, por favor, comience sus rutinas matutinas más temprano para que llegue a tiempo. Además de cumplir con las normas estatales, la puntualidad es importante para asegurar que su hijo esté listo para aprender y también es una cualidad importante para desarrollar buenos hábitos de trabajo en el futuro.

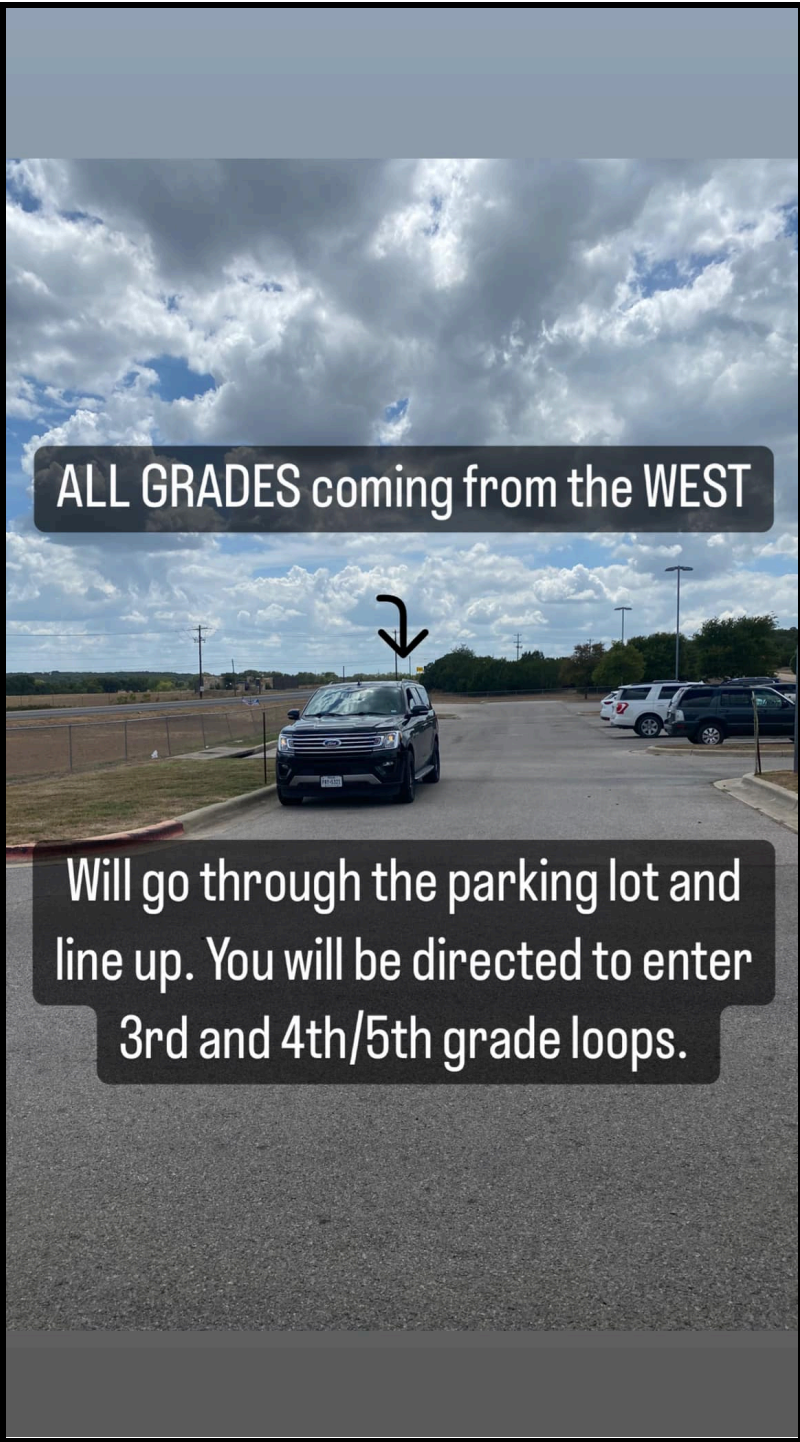
Retirada de estudiantes antes del final de la jornada escolar (Salidas anticipadas)

La regla de asistir a jornadas escolares completas también aplica a la retirada de estudiantes durante la jornada escolar. Estas se consideran tardanzas. Reconocemos que las familias con niños pequeños a veces deben retirar a sus hijos de la escuela antes de tiempo para asistir a sus citas. Una nota del consultorio médico hará que la salida anticipada no cuente como ausencia.

Thank you PTO for giving visuals to the drop-off and pick-up process!







ALL GRADES coming from the WEST

Will go through the parking lot and line up. You will be directed to enter 3rd and 4th/5th grade loops.