Access your child's STAAR and EOC Results

On Tuesday, June 17th, the Texas Education Agency released the April and May STAAR grades 3 - 8 results in the **parent portal**.

You may access your child's information using the parent portal found on the Texas Assessment website at **https://www.texasassessment.gov/families.html** or by following the steps listed below.

1. Login to Skyward

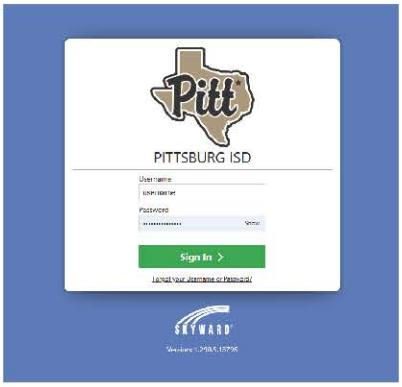

2. Click the tile labeled "Texas Assessments"



3. Click the link that says "Texas Assessments Results Website"

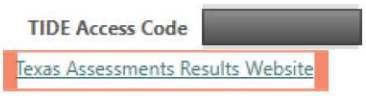

4. If you're using a computer-based web browser, you'll be automatically redirected to the STAAR Family Portal, and your child's results will appear.

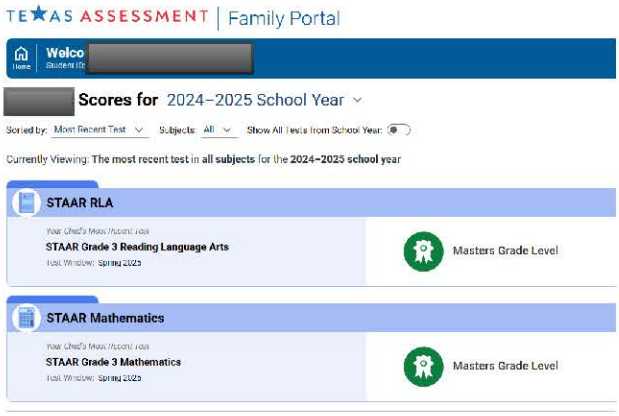

5. On other devices, you may need to manually enter your Unique Access Code (found above the link in Skyward), along with personal identification information, to view the results.

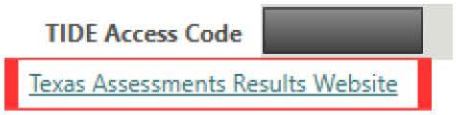

Additionally, TEA has provided a video on how to understand your child's STAAR report card. This video can be found at **https://www.texasassessment.gov/staar-score**.

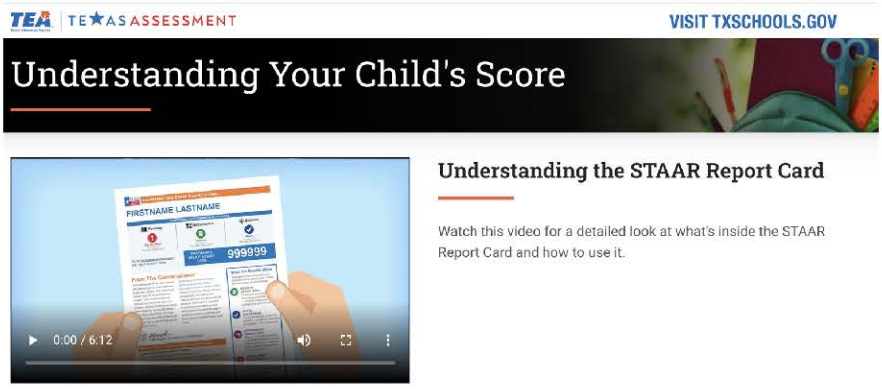

If you have any additional questions, or would like help accessing your child's report do not hesitate to contact your child's school.

Acceda a los resultados STAAR y EOC de su hijo

El martes 17 de junio, la Agencia de Educación de Texas publicó los resultados de las pruebas STAAR de abril y mayo de los grados 3.º a 8.º en el portal para padres.

Puede acceder a la información de su hijo utilizando el portal para padres que se encuentra en el sitio web de Texas Assessment en https://www.texasassessment.gov/families.html o siguiendo los pasos que se enumeran a continuación

1. Iniciar sesión en Skyward

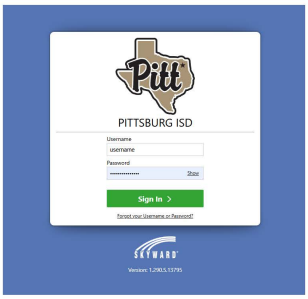

2. Haga clic en el mosaico denominado "Evaluaciones de Texas"

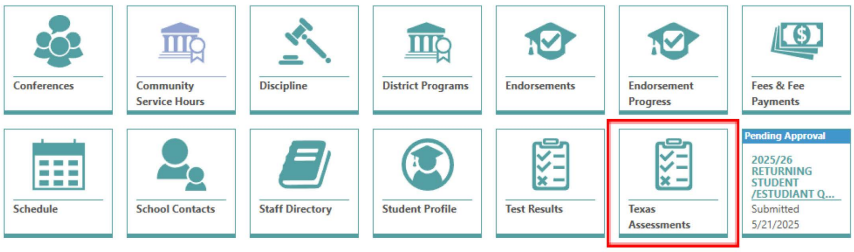

3. Haga clic en el enlace que dice "Sitio web de resultados de evaluaciones de Texas".



4. Si está utilizando un navegador web de computadora, será redirigido automáticamente al Portal familiar STAAR y aparecerán los resultados de su hijo.

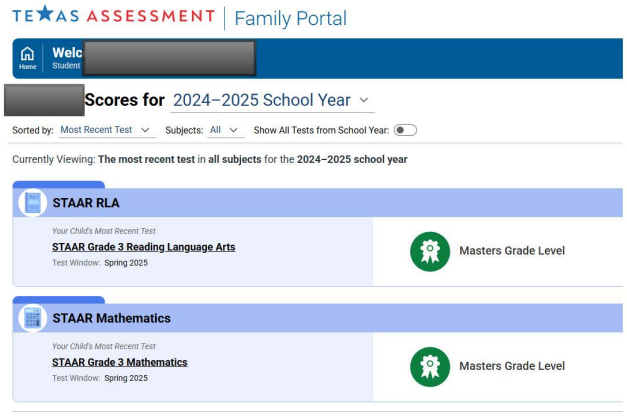

5. En otros dispositivos, es posible que deba ingresar manualmente su Código de acceso único (que se encuentra arriba del enlace en Skyward), junto con la información de identificación personal, para ver los resultados.



Además, TEA ha proporcionado un video sobre cómo interpretar la boleta de calificaciones STAAR de su hijo. Este video se puede encontrar en https://www.texasassessment.gov/staar-score.

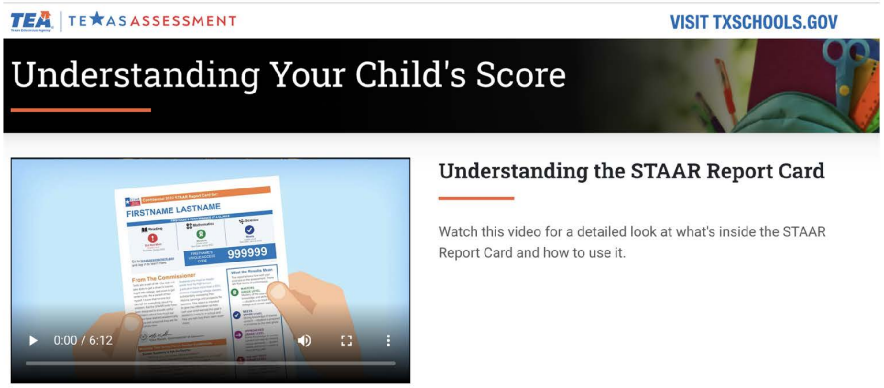

Si tiene alguna pregunta adicional o desea ayuda para acceder al informe de su hijo, no dude en comunicarse con la escuela de su hijo.