

HOW TO VIEW INDIVIDUAL SCORE REPORTS IN INFINITE CAMPUS

1

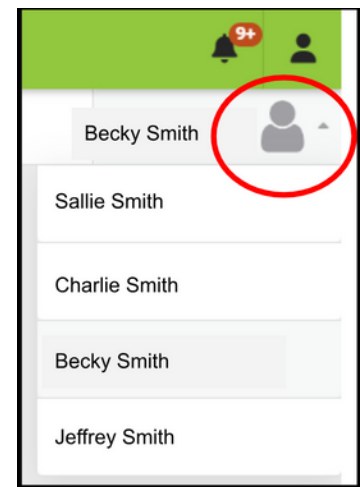
LOG-IN TO YOUR PARENT OR STUDENT ACCOUNT

Log-in to Infinite Campus through the Campus Parent app or through your web browser at <https://280.ncsis.gov/campus/psu280dare.jsp>

2

SELECT YOUR STUDENT

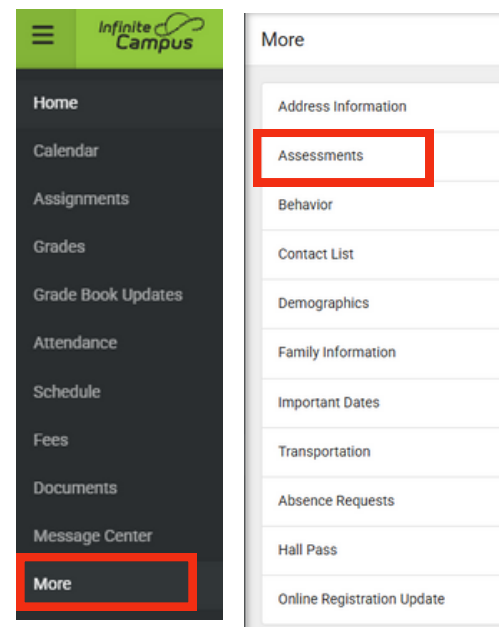
If you have multiple students under your account, click on the name of the child whose grades you wish to view on the main dashboard. You can toggle between students using the person icon in the top left of the dashboard.



3

SELECT MORE & ASSESSMENTS

Select “More” at the bottom of the menu bar. Next, select “Assessments” under the More Menu bar.



4

VIEW RELEASED SCORE REPORTS

Under “North Carolina Individual Score Report”, tap the *Information about North Carolina Individual Score Reports*

North Carolina Individual Score Report

[Information about North Carolina Individual Score Reports](#)

CÓMO VER LOS INFORMES DE PUNTUACIÓN INDIVIDUAL EN EL CAMPUS INFINITO

1

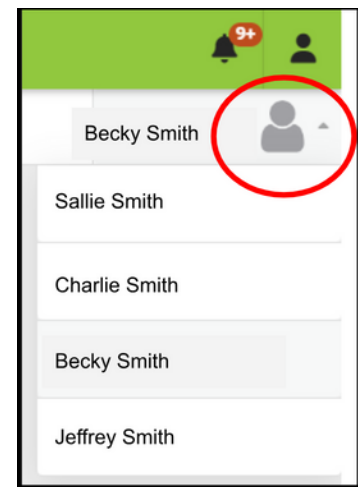
INICIE SESIÓN EN SU CUENTA DE PADRE O ESTUDIANTE

Inicie sesión en Infinite Campus a través de la aplicación Campus Parent o a través de su navegador web en <https://280.ncsis.gov/campus/psu280dare.jsp>

2

SELECCIONA A TU ESTUDIANTE

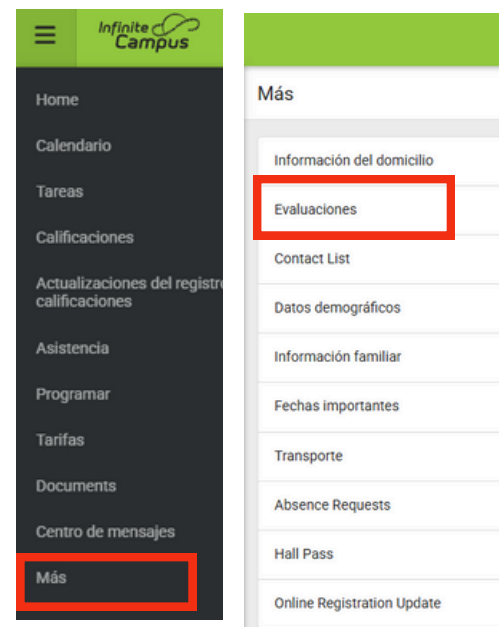
Si tiene varios estudiantes en su cuenta, haz clic en el nombre del niño cuyas calificaciones desea ver en el panel principal. Puede alternar entre estudiantes usando el ícono de la persona en la esquina superior izquierda del panel.



3

SELECCIONE MÁS Y EVALUACIONES

Seleccione "Más" en la parte inferior de la barra de menú. A continuación, seleccione "Evaluaciones" en la barra de menú "Más".



4

VER INFORMES DE PUNTUACIÓN PUBLICADOS

En "Informe de puntuación individual de Carolina del Norte," haz clic en Información sobre los informes de puntuación individual de Carolina del Norte

North Carolina Individual Score Report

[Information about North Carolina Individual Score Reports](#)