

O que todo aluno da Greater Lowell Tech precisa saber!



Bem-vindo à terra dos grifos!

Nesta brochura, você encontrará informações relacionadas a:

- Como ler sua programação.
- Como se orientar no edifício.
- O que você precisa saber para o seu primeiro dia.
- Suprimentos que devem ser trazidos para a escola todos os dias.
- Para onde ir e a quem perguntar se tiver dúvidas.
- Ônibus, armários, almoço e muito mais.

Criado e compilado por
Sharon Cornellier, Coordenadora de Atividades
Estudantis Recurso do Dia de Boas-Vindas ao
Calouro
Revisado na primavera de 2025

Índice

Bem-vindo a Greater Lowell Tech	3
Seu primeiro dia	4
Material escolar	4
Como encontrar suas aulas	5
Exploratório da primeira série	6
Programas Exploratórios	7
O que vestir nas oficinas?	8
Refeitório/Serviços de Alimentação	9
<i>My School Bucks</i>	10
Clubes/Atividades Estudantis	10
Atletismo para grifos	11
Informações do conselheiro escolar	11
Aspen X-2 e e-mail	12
Armários, ônibus e enchimento de água	12
Como chegar à escola e a casa	13-14
Conheça-nos!	15
Glossário de termos	16
Informações de contato	17

~~Bem-vindo à Greater Lowell Tech~~

Alunos do 9º ano:

Bem-vindo à terra dos grifos! Tenho orgulho de me formar no programa de Educação Infantil (Turma de 88) e lembro-me de como me senti quando comecei a estudar nesta escola. Desenvolvi este livreto para ajudá-lo durante o seu primeiro dia na Greater Lowell.

Em breve, anunciaremos nossas atividades estudantis para o próximo ano letivo. Assim que as aulas começarem, verifique o e-mail da escola regularmente para atualizações, acréscimos e maneiras de se envolver. Se você tiver alguma dúvida sobre clubes e organizações estudantis, sintase à vontade para entrar em contato comigo pelo scornellier@gltech.org ou (978) 441-4417.

Atenciosamente:

Sra. Cornellier

Sra. Sharon Cornellier

Coordenadora de Atividades Estudantis

Prepare-se para o seu primeiro dia!

Verifique seu horário escolar ou o "My Info" de Aspen X2. Quando os horários forem publicados (em meados de agosto), você e seus pais serão notificados.

No seu primeiro dia (s) nas dependências da escola

- Saiba seu número de identificação de estudante # ou anote-o em algum lugar de fácil acesso.
- Conheça os números da sua sala de aula ou anote-os em algum lugar de fácil acesso.
- Procure mapas escolares colocados ao redor do prédio.
- Traga seu Chromebook escolar para a escola, com seu estojo protetor, totalmente carregado e pronto para uso assim que recebê-lo.
- Traga um caderno, uma caneta e um lápis. Também é uma boa ideia trazer uma pasta para guardar brochuras importantes.
- Traga seus óculos de segurança fornecidos pela escola assim que os receber.



Material de aula: O que eu preciso?

Você receberá uma lista dos materiais recomendados por cada um de seus professores no primeiro dia de aula ou com a política de notas de cada aula. Essa lista geralmente não é muito longa, e os professores geralmente fornecem os suprimentos necessários e um tipo especial de fichário.

Em geral, você deve ter os seguintes suprimentos para começar o ano:

- ❖ Uma mochila escolar ou mochila
- ❖ Canetas e/ou lápis
- ❖ Caderno (ou uma pasta com papel de preenchimento, se preferir)
- ❖ Marcadores
- ❖ Pasta(s) para folhetos/tarefas
- ❖ Recomendado: Fechadura de combinação (ou algo semelhante) para o seu armário na academia

Além disso, certifique-se de ter os seguintes materiais escolares **fornecidos pela escola**:

- ❖ Carteira de estudante
- ❖ Chromebook, estojo protetor e carregador (mantenha seu Chromebook no estojo e carregado!)
- ❖ Óculos de segurança
- ❖ Livro de Agenda (a ser distribuído assim que as aulas começarem)
- ❖ Todos os fichários, fichários, apostilas / livros didáticos fornecidos pelos professores.

Você receberá mais informações sobre ID escolar, Chromebooks e muito mais durante o verão!

Como encontro minhas aulas?



Greater Lowell Tech pode parecer uma escola ENORME, mas, uma vez que você saiba como se locomover, você se sentirá em casa. Há mapas em todo o prédio e professores / funcionários estarão nos corredores para orientá-lo.

MAS... há um truque para encontrar suas aulas facilmente!

No horário da escola, cada bloco oferece o número do curso, o nome do curso, o nome do professor e o número da sala de aula. Assim:

[YR] 119-329 English 1 Honors Smith, Joan - 3551

As salas de aula que começam com **1** estão no **1º andar**.

As salas de aula que começam com **2** estão no **2º andar**.

As salas de aula que começam com **3** estão no **3º andar**.

Cada andar é organizado em blocos. O segundo dígito do número da sala de aula refere-se ao bloco. Os blocos são dispostos de oeste para leste. O lado oeste do edifício é o lado mais próximo do campo de golfe. O lado leste do edifício é o lado mais próximo das lojas de alvenaria, carpintaria e campo de beisebol.

North Side (Parking Lots)							
West Side (Golf Course Side)	1	2	3 Center of Building	4	5 *3551	6	East Side (Baseball Field Side)
South Side (Bus Tunnel and Football Field)							

Por exemplo, se você quiser chegar ao quarto **3551***, você deve ir para o **3º andar**, este.

Não se preocupe!

Os mapas são colocados em todos os corredores.

A equipe irá ajudá-lo a encontrar suas aulas!



Exploratório da Primeira Série

O Programa Exploratório oferece aos alunos da nona série a oportunidade de aprender sobre os vinte e três (23) programas técnicos e de carreira oferecidos na Greater Lowell Tech. Cada aluno passará dois períodos por dia durante seis (6) dias em cada programa, permitindo-lhes descobrir seus talentos e interesses pessoais e compará-los com as habilidades e requisitos de trabalho dos vários programas profissionais e técnicos.

Os alunos são incentivados a considerar o treinamento em qualquer programa, independentemente dos estereótipos tradicionais. No final de cada rotação exploratória, os alunos receberão uma pontuação de avaliação, que é usada para sua colocação final. A exposição aos vinte e três (23) programas profissionais e técnicos permitirá que os alunos tomem uma decisão mais informada ao fazer sua escolha final do programa técnico. No período da quarta série, os alunos selecionarão um dos programas para seguir o restante de sua experiência no ensino médio. É importante que os pais/responsáveis auxiliem o aluno no processo seletivo.



Procedimento de seleção de oficina

O seguinte procedimento de seleção é usado para determinar a colocação permanente no workshop para alunos da nona série:

1. Durante o quarto trimestre, os alunos preencherão um Formulário de Seleção de workshop permanente, listando suas opções, da primeira à quarta em ordem de preferência.
2. Uma lista de alunos é gerada para cada workshop, com base em todas as inscrições recebidas, começando com os alunos que obtiveram a pontuação mais alta em cada programa exploratório e terminando com a mais baixa. Os alunos com as pontuações mais altas serão colocados em primeiro lugar no workshop de sua escolha quando houver demanda excessiva em tal workshop.
3. Os alunos que não ingressarem na primeira escolha do workshop serão colocados na segunda escolha, se houver espaço disponível. Se a segunda opção do aluno estiver saturada, ele será colocado em sua terceira escolha.
4. Quando dois alunos têm a mesma pontuação e competem pela última colocação em um workshop, a média de ambos os alunos de todas as pontuações exploratórias será usada como o primeiro fator de desempate e sua frequência como o segundo para escolher quem é premiado com a vaga.

Programas Exploratórios

2025-2026

Manufatura avançada
Reparo e Acabamento de Colisão Automotiva
Tecnologia automotiva para marcenaria
Cosmetologia
Desenho e design auxiliado por computador (CADD)
Artes culinárias
Design e comunicação visual
Educação infantil
Eletricidade
Engenharia Eletrônica
Tecnologia de Engenharia
Comunicações gráficas
Assistência à saúde/pré-enfermagem
Aquecimento, ventilação, ar condicionado e refrigeração
Serviços de Tecnologia da Informação para Hotéis, Restaurantes e Turismo
Marketing
Maçonaria
Laboratório Médico e Suporte
Tecnologias de ferraria e soldagem
Pintura e design
Encanamento
Ciências Veterinárias (pendente de aprovação do DESE)



Para acessar nosso programa completo de estudos, visite
nosso site:

<https://www.gltech.org/about-us/program-of-studies>

O que devo vestir para a oficina?

A maioria das escolas tem um código de vestimenta, e a Greater Lowell Tech não é exceção. Detalhes completos do nosso código de vestimenta podem ser encontrados no Manual do Aluno, em nosso site (<https://www.gltech.org/Page/205>).

Como uma escola técnica de ensino médio, existem requisitos especiais de vestimenta para garantir a segurança na oficina. Você precisará se vestir adequadamente para o exame que fará todos os dias.

Não se esqueça de trazer seus óculos de segurança fornecidos pela escola todos os dias para a Oficina e para a aula de Ciências!

Roupas necessárias	Oficinas
<p>Óculos de segurança Calças compridas (sem leggings, calças de moletom ou calças rasgadas)</p> <p>Tênis fechados ou botas de trabalho apenas (sem Crocs, sandálias ou chinelos)</p> <p>Sem moletons ou roupas largas, cabelos ou joias</p>	<p>Manufatura Avançada Reparo e Repintura de Colisão Automotiva Tecnologia Automotiva Tecnologia Eletrônica Tecnologias de Soldagem e Fabricação de Metal Carpintaria</p>
<p>Óculos de segurança Calças compridas (não traga leggings, calças de moletom ou calças rasgadas)</p> <p>Apenas tênis fechados ou botas de trabalho (não traga Crocs, sandálias ou chinelos)</p>	<p>Desenho e Design Elétrico Assistido por Computador (CADD) HVAC/R Maçonaria Encanamento Pintura e Design</p>
<p>Calças compridas (não traga leggings, calças de moletom ou calças rasgadas) Tênis fechados ou botas de trabalho apenas (sem Crocs, sandálias ou chinelos) <i>Para culinária: fixação do cabelo (incluída)</i></p>	<p>Cosmetologia Artes Culinárias Ciências Veterinárias (pendente de aprovação do DESE)</p>
<p>Não há requisitos específicos de equipamentos de proteção ou roupas para cursos exploratórios</p> <p>Consulte o Manual do Aluno para obter o traje apropriado para a escola.</p>	<p>Design e Comunicação visual Educação Infantil Comunicação Gráfica Cuidados de Saúde/Pré-Enfermagem Serviços de Tecnologia da Informação Marketing Hotelaria, Restaurantes e Turismo Laboratório Médico e Assistência</p>



O que há para o almoço (e café da manhã)?

Serviços de alimentação Greater Lowell Tech oferecem uma variedade de opções saudáveis de café da manhã e almoço para os alunos todos os dias letivos. Além de uma ampla seleção de alimentos, também há opções vegetarianas e sem glúten. Todos os alunos terão um período de almoço de 22 minutos, e a maioria dos alunos do 9º ano terá o mesmo almoço. Os alunos podem optar por almoçar e tomar café da manhã em nosso refeitório, ou podem trazer refeições de casa, se preferirem.

Custo:

Temos o prazer de anunciar que todos os alunos receberão café da manhã e almoço gratuitos todos os dias por meio do Programa de Elegibilidade da Comunidade. Compras adicionais de refeições e lanches, como água engarrafada, biscoitos, batatas fritas e itens adicionais, estão disponíveis por um custo adicional.

Pedidos de refeições gratuitas ou a custo reduzido:

Continue a preencher os formulários para almoços gratuitos ou reduzidos, pois eles estão vinculados a benefícios estaduais adicionais, como isenções de taxas SAT e PSAT, P-EBT e outros. Preencher sua inscrição agora evitará interrupções ou atrasos na elegibilidade para os benefícios. O aplicativo de café da manhã e almoço gratuito e a preço reduzido pode ser encontrado em nosso site em <https://www.gltech.org/foodserves>.

Pagamento de alimentos com *My School Bucks*:

Para sua conveniência, ao fazer compras adicionais no refeitório, Greater Lowell Tech participa do programa de pagamento *My School Bucks*. A configuração de uma conta é gratuita e fácil para myschoolbucks.com. Depois de ter uma conta, vá para a seção "Pagamentos de refeições" para adicionar fundos à conta do seu aluno. Os alunos também podem pagar conforme o uso ou financiar sua conta no caixa com dinheiro ou cheques pagáveis ao GLTHS.

OPÇÕES DE CAFÉ DA MANHÃ

A oferta de café da manhã muda todos os dias, mas você pode incluir:

Frutas frescas	Leite	Suco	logurte
Bagels	Granola	Cereal	Panquecas
Sanduíches de ovo	Pastelillos/Muffins	<i>French Toast</i>	E assim por diante!

OPÇÕES DE ALMOÇO

As opções de almoço mudam diariamente, mas podem incluir:

Pizza	Saladas variadas	<i>Taco Bowls</i>	Hambúrgueres
<i>Sanduíches frios</i>	Sanduíches quentes	Filetes de frango	<i>Cheeseburgers</i>
Frutas frescas	Leite	<i>Veggies and Dip</i>	E assim por diante!

Se você tiver dúvidas sobre nossos serviços de alimentação, entre em contato com:

Elizabeth Partridge epartridge@gltech.org

ou 978-441-4917.



My School Bucks

Greater Lowell Tech usa My School Bucks para receber pagamentos de refeitório, excursões e muito mais. Configurar uma conta é gratuito e fácil! Instruções detalhadas para configurar sua conta podem ser encontradas na página de Atividades do Aluno do nosso site em <https://www.gltech.org/student-activities/my-school-bucks-for-activities>.

Lembre-se de que nosso Greater Lowell Tech em [myschoolbucks.com](https://www.myschoolbucks.com) é semelhante a um shopping center com lojas diferentes. Você deve comprar na loja onde está localizado o produto que procura. O dinheiro do refeitório deve ser adicionado à seção Meal Payment Store. Uniformes, excursões e ingressos para dança podem ser adquiridos na Loja de Atividades e Eventos Estudantis. Faturas, como taxas de estudantes seniores, podem ser encontradas no Armazenamento de Faturas. Nenhum dinheiro pode ser transferido do refeitório para pagar taxas de atividades.

Você já tem um My School Bucks na middle school?

Nada mau! Você só precisa atualizar sua conta para incluir Greater Lowell Tech como seu novo distrito escolar. Para fazer isso, clique nas palavras "Distrito Escolar" na parte superior da sua conta MySchoolBucks, encontre a Escola Vocacional Regional Técnica da Grande Lowell e adicione nosso distrito ao seu perfil. A partir daí, adicione seu nome à sua página de Greater Lowell Tech.

Atividades e clubes estudantis



Para obter informações sobre nosso programa de Atividades Estudantis, entre em contato com:

Sharon Cornellier

Coordenador de Atividades Estudantis

(978) 441-4417 scornellier@gltech.org

Uma maneira importante pela qual a Greater Lowell Tech apoia o crescimento geral de nossos alunos é por meio de nossas atividades, clubes e organizações estudantis. A Greater Lowell Tech tem uma variedade de atividades abertas a todos os alunos gratuitamente. As atividades são realizadas depois da escola, geralmente das 14h00 às 15h00. Ônibus atrasados estão disponíveis diariamente às 15h00 para os alunos que ficam depois da escola para atividades ou ajuda extra.

Mais informações sobre as ofertas de atividades estudantis serão publicadas no site da escola no outono de cada ano. Os alunos também receberão uma "Atualização da atividade do aluno" por e-mail assim que finalizarmos nossa lista de clubes para o primeiro semestre.

As ofertas do clube para o próximo ano letivo podem incluir:

Anime	SkillsUSA	Comitê de Estudantes do Primeiro Ano	Robótica
GSA	Drama	Anuário	NTHS/NHS
Matemática	Jogo Competitivo	NABT BioClub	Modelo ONU
Excursões	Música	Dança	E assim por diante!

Atletismo Grifo

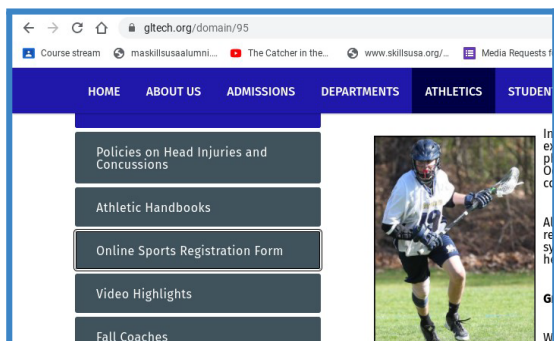
Qualquer aluno interessado em participar de um esporte extracurricular deve se registrar em nosso site.

As inscrições para os esportes de outono serão abertas no início de junho. Os atletas interessados devem [se inscrever online](#).

Nossos programas esportivos são gratuitos para todos os alunos e uniformes/equipamentos são fornecidos.

Todos os atletas devem ter um exame físico válido arquivado com a enfermeira da escola para participar.

Ônibus atrasados estão disponíveis após os treinos e jogos.



Visite gltech.org →

Clique no botão Athletics →

Clique "Online Sports Registration Form"

**Para obter informações sobre
nosso Programa de Atletismo,
entre em contato com: Mark
White, Diretor de Atletismo (978)**

441-4499

mwhite@gltech.org

Conselheiros Escolares

Cada aluno receberá um conselheiro escolar para ajudá-lo com o agendamento e outros assuntos relacionados. Os alunos podem encontrar seu conselheiro escolar em sua conta Aspen X2. Seu conselheiro também aparecerá no topo da programação impressa da escola. Entre em contato com seu conselheiro se tiver problemas relacionados a aulas, seleção de lojas, planejamento de carreira, preparação para a faculdade e outras preocupações.

Os conselheiros são designados pelo sobrenome do aluno, conforme listado abaixo.

Andrew Blatus (A-CAL)

ablatus@gltech.org

978-441-4960

Jessica Lamond (LAMB-MEJ)

jlamond@gltech.org

978-441-4934

Chantha Sun (ROD-SOUR)

csun@gltech.org

978-441-5351

Tricia Camire (CAM-DELA)

tcamire@gltech.org

978-441-4933

Kaitlin Monahan (GOO-LAMA)

kmonahan@gltech.org

978-441--4963

Maura Walles (DELB-GON)

mwalles@gltech.org

978-441-4912

Lauryl Cyr (MEK-PAK)

lcyr@gltech.org

978-441-4962

Carissa Mrouse (PAL-ROC)

cmrouse@gltech.org

978-441-4961

John Wilkey (SOUS-Z)

jwilkey@gltech.org

978-441-4954




Aspen X2 e e-mail escolar

Todos os alunos do 9º ano receberão um endereço de e-mail da escola e um login do Aspen X2 antes do início do ano letivo.

- Depois de receber seus dados de login, verifique seu e-mail todos os dias! Seus professores e conselheiros enviarão e-mails com lembretes importantes e informações sobre a aula.
- Use seu Aspen X2 para encontrar sua programação e verificar suas notas e frequência.

Está com problemas para fazer login?

Entre em contato com nosso Departamento de Serviços de Informação em students@gltech.org ou parents@gltech.org.



Armários, ônibus e postos de abastecimento de água

Todos os alunos receberão um armário escolar para o ano letivo. Os armários são equipados com fechaduras de combinação (você não precisa trazer as suas). O número e a combinação do armário da escola podem ser encontrados na parte superior da sua programação e na sua conta Aspen X2. (Observe que Os armários da academia não são atribuídos e você precisará trazer sua própria fechadura para o armário da academia.)

Todos os alunos devem pegar os ônibus designados pela manhã e depois da escola. O número do ônibus será o mesmo pela manhã e à tarde. Se o seu ônibus estiver atrasado para a escola pela manhã, não se preocupe! Você não vai perder o café da manhã. Você NÃO precisa de um passe de ônibus especial. Sua carteira de estudante é tudo que você precisa.

Estações de enchimento de garrafas de água estão disponíveis em todo o edifício. Certifique-se de levar uma garrafa de água recarregável com você todos os dias!

Como chegar à escola e a casa

Greater Lowell oferece transporte gratuito de ônibus de e para a escola, com ônibus da tarde saindo às 14h00 e 15h00. Ônibus atrasados adicionais são adicionados durante as temporadas esportivas.



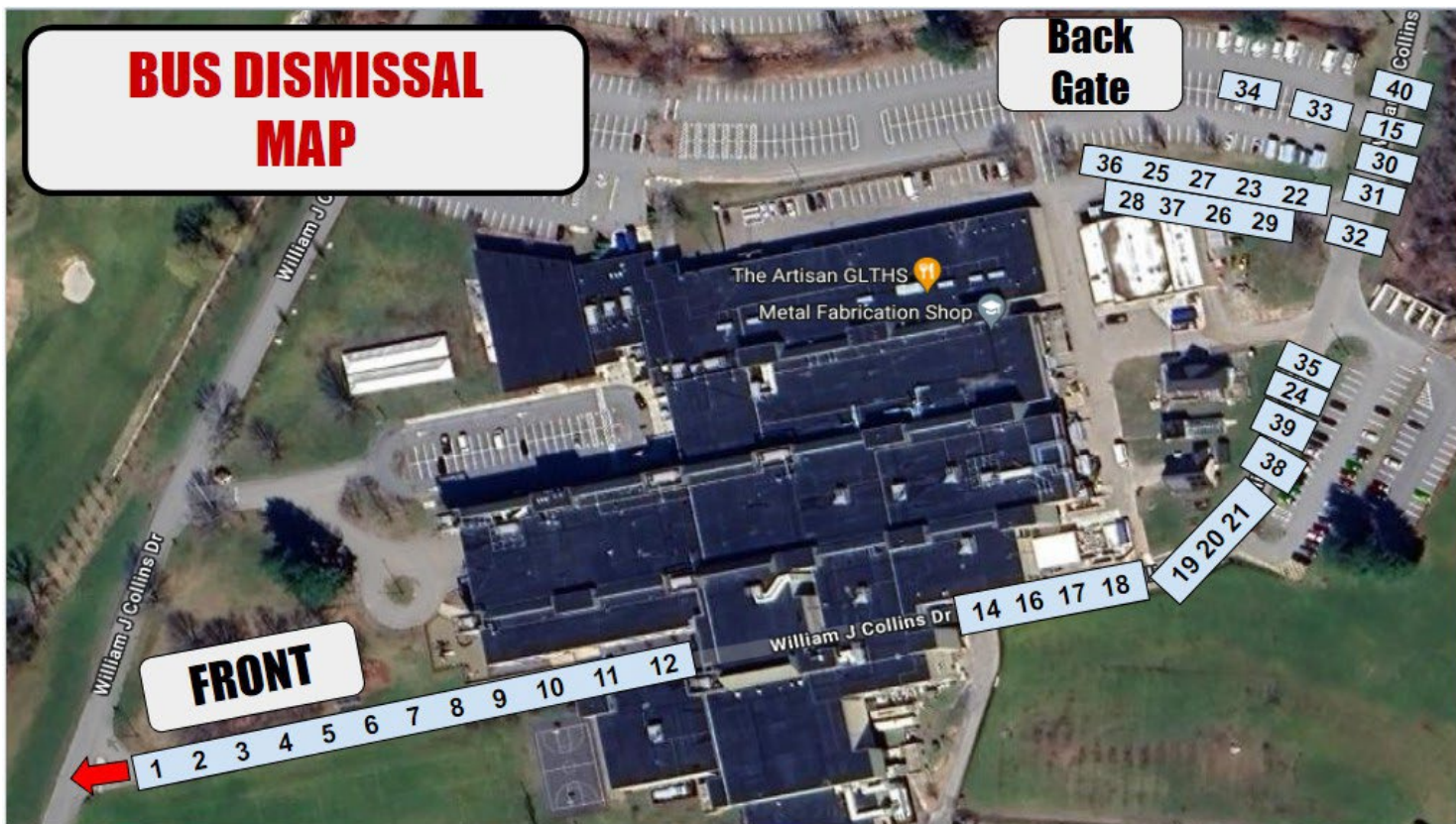
Você não precisa de um passe de ônibus especial. Seu número de ônibus será impresso em sua carteira de estudante e pode ser encontrado em seu portal X-2 Aspen.



Mapa de partidas de ônibus

Nenhum passe de ônibus especial é necessário aqui na Grande Lowell. Sua carteira de estudante indicará o número do ônibus das 2:00 e do ônibus atrasado. De manhã, todos os ônibus desembarcarão no túnel de ônibus. Se você pegar o ônibus escolar da escola para casa, o mapa abaixo mostra onde você encontrará seu ônibus na saída. * As informações de coleta matinal serão comunicadas em agosto de cada ano. Também será postado no site da gltech.org nas páginas dos pais e alunos.

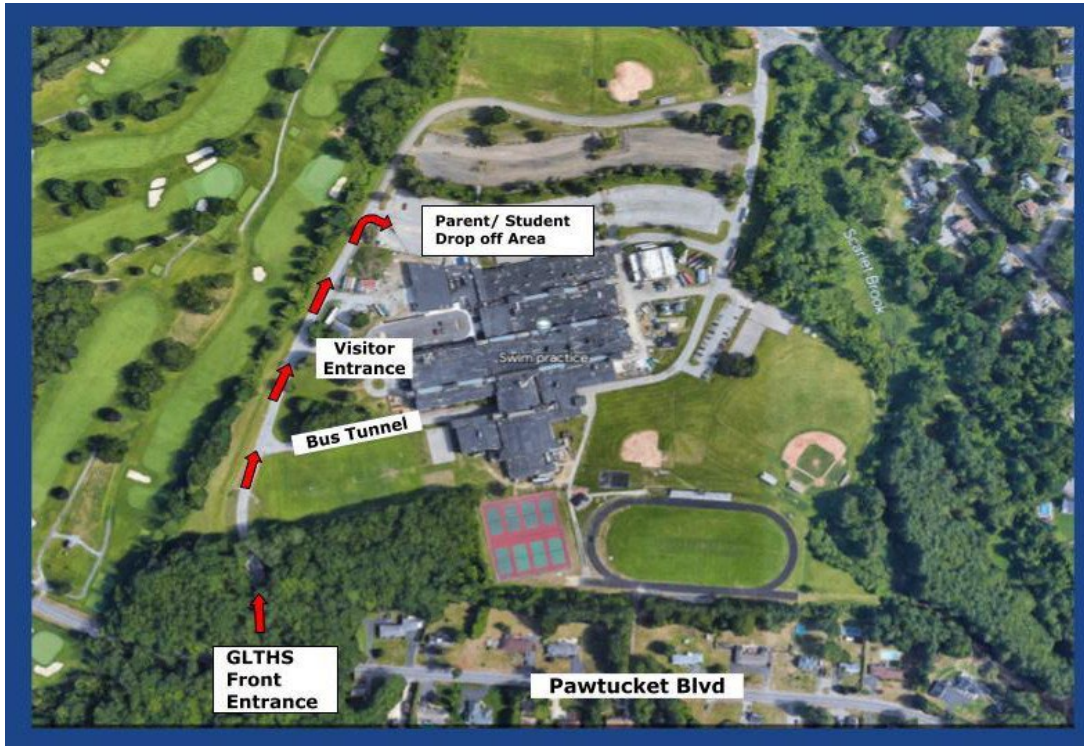
(*Os locais dos ônibus estão sujeitos a pequenas alterações a cada ano letivo.)



Mapa de entrega/retirada para os pais

Familiarize-se com a área de embarque/desembarque dos pais para os dias em que um dos pais/responsável irá buscá-lo na partida ou deixá-lo pela manhã.

Um pequeno vídeo da rotina de entrega e coleta pode ser encontrado na página principal do site da gltech.org em: <https://www.gltech.org/parents/parentstudent-drop-offpick-up>

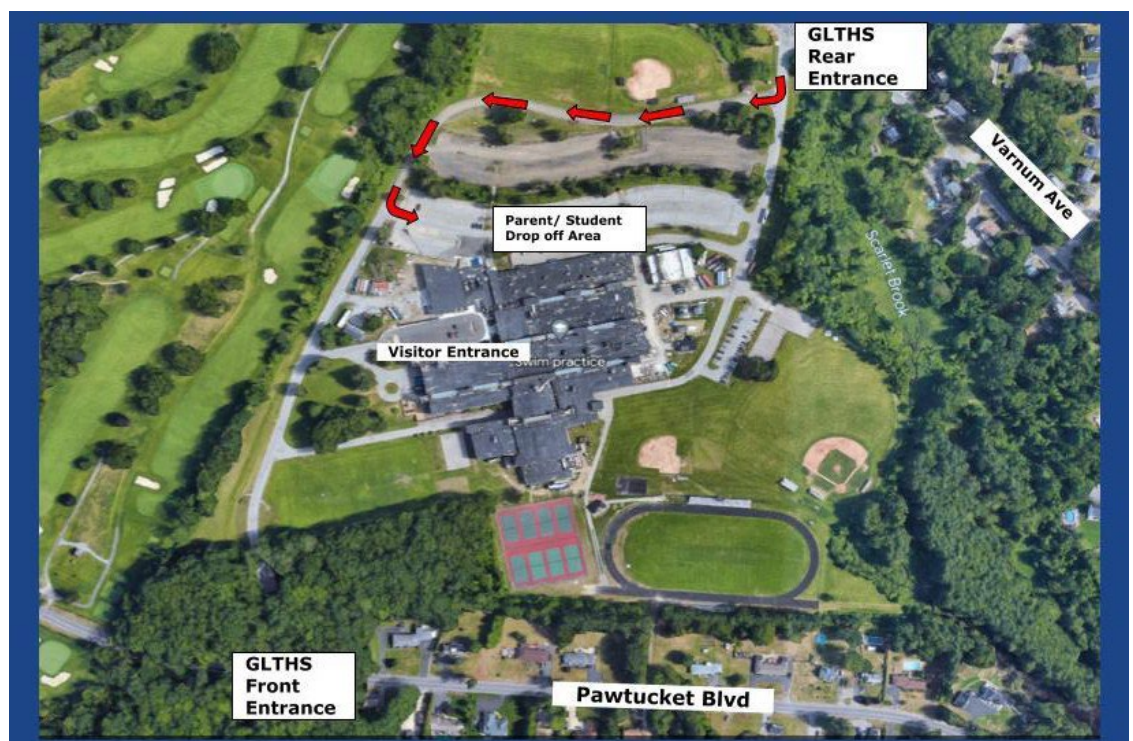


O vídeo abordará como deixar / pegar ao entrar no campus pela entrada principal (Pawtucket Boulevard), ou...



Da entrada traseira (Varnum/ Sherburne Ave).

Para a segurança de nossos alunos e funcionários, Por favor, não deixe ou pegue na estrada, estacionamentos, etc.



Conheça a Greater Lowell antes do início do ano letivo!

PROGRAMA DE ENRIQUECIMENTO DE VERÃO 7 DE JULHO – 25 DE JULHO DE 2025

<u>INFORMAÇÕES SOBRE O PROGRAMA</u>	<u>OS ALUNOS IRÃO</u>
<ul style="list-style-type: none">• O programa será realizado de segunda a sexta-feira, das 8h00 às 12h00.• Sem custo para alunos ou famílias• Lanche e almoço de cortesia diariamente• Transporte gratuito via ônibus LRTA• Inscreva-se online no site da nossa escola a partir de 14 de maio de 2025.	<ul style="list-style-type: none">• Conheça nosso campus, alunos e funcionários• Saiba mais sobre a cultura diversificada e rica de nossas comunidades de navegação• Explore várias áreas técnicas e serviços escolares• Desenvolver habilidades de liderança e empregabilidade• Faça novos amigos

DIAS DE BOAS-VINDAS AO CALOURO 19 E 20 DE AGOSTO DE 2025

<p>19 de agosto 8:00 am – 12:30 pm Sobrenomes Começando A – L</p>		<p>20 de agosto 8:00 am – 12:30 pm Sobrenomes Começando M – Z</p>
---	---	---

**Venha com o corpo docente e funcionários da GLTHS para se divertir,
trabalhar em equipe e participar de outras atividades!**



- ❖ Haverá transporte
- ❖ Café da manhã e almoço fornecidos
- ❖ Tour do campus da GLTHS
- ❖ Exercícios de equipe para aumentar a confiança
- ❖ Discussões sobre valores fundamentais
- ❖ Mais informações em breve!

O glossário de termos comumente usados nesta escola!

Termo	Definição
Aulas de Colocação Avançada (AP)	Destinado a estudantes altamente motivados que desejam fazer cursos desafiadores de nível universitário enquanto estão no ensino médio. Os alunos que planejam frequentar uma faculdade de dois ou quatro anos terão a oportunidade de experimentar uma aula semelhante à faculdade enquanto recebem apoio de educadores altamente qualificados.
Aramark	Aramark é nosso provedor de serviços de alimentação que opera o refeitório da escola.
Aux Gym (parece "ox")	Ginásio Auxiliar; é uma academia menor no primeiro andar do Pavilhão de Esportes.
Educação Cooperativa (Co-Op)	A educação cooperativa (Co-Op) é um método estruturado que combina educação em sala de aula com experiência prática de trabalho. Juniores e seniores elegíveis que atendem a certos requisitos podem ter a oportunidade de trabalhar em um emprego remunerado em sua área técnica durante a semana do workshop.
Cursos de preparação para a faculdade (CP)	O currículo do CP contém grande parte do conteúdo principal das aulas de honra. Esses cursos são para estudantes universitários e para aqueles que desejam manter suas opções pós-secundárias abertas. Os alunos dos cursos de CP desenvolverão uma base sólida de conteúdo e habilidades com base nas estruturas curriculares de mestrado.
Decano	O seu decano é a sua pessoa de contato na Direção. Você deve entrar em contato com seu reitor sempre que tiver dúvidas sobre sua frequência, segurança escolar ou disciplina.
Cursos de Matrícula Dupla (DE)	Projetado para estudantes universitários altamente motivados que possuem fortes habilidades acadêmicas. Esses cursos são feitos em parceria com faculdades / universidades locais e, se concluídos com sucesso, ganham crédito universitário.
Cursos Universitários Iniciais (EC)	Os cursos da EC também são de nível universitário, mas fazem parte de um programa mais estruturado alinhado com os caminhos de graduação da UMass Lowell, oferecendo aos alunos suporte sustentado e um caminho claro para a conclusão da faculdade.
GPA ou média de notas	Os GPAs são calculados com base nas notas obtidas em cursos acadêmicos, técnicos e exploratórios. As notas obtidas nos cursos com Honras, AP e Matrícula Dupla recebem peso adicional. Seu GPA é usado para determinar sua classificação de classe. Também é usado para determinar a elegibilidade para determinados programas e bolsas de estudo.
Alto Quadro de Honra	A Lista de Honra Alta é determinada no final de cada período qualificativo. Os alunos podem alcançar um alto status no quadro de honra obtendo uma nota de 90 ou mais em todos os cursos acadêmicos e técnicos.
Quadro de Honra	O Quadro de Honra é determinado no final de cada período de avaliação. Os alunos podem alcançar o status de lista de honra obtendo uma nota de 80 ou superior em todos os cursos acadêmicos e técnicos.
Cursos de Honra	Projetado para estudantes universitários altamente motivados que possuem fortes habilidades acadêmicas. Esses cursos são rápidos e rigorosos e exigem esforço constante e capacidade de trabalhar de forma independente.
Lecture Hall (Auditório)	O auditório de Greater Lowell Tech, localizado no 2º andar.
M.E. Mall	O Mall da Educação em Marketing: localizado no primeiro andar, no centro do edifício, usado como ponto de encontro para os alunos.
Ginásio Principal	O Ginásio Principal está localizado no 2º andar do Pavilhão Esportivo; local principal das aulas de Educação Física.
Direção	A equipe de gerenciamento é um recurso para alunos e pais e auxilia com questões / preocupações relacionadas à frequência, transporte de ônibus, segurança escolar, código de vestimenta, bullying / assédio e conduta.
MSB ou My School Bucks	My School Bucks (myschoolbucks.com) É o serviço online onde você pagará por viagens de campo, ingressos para eventos, alguns suprimentos da loja e muito mais. Você também pode usar o MSB para adicionar dinheiro à sua conta de cafeteria.
Conselheiro Escolar	Cada aluno recebe um conselheiro escolar para ajudá-lo com planejamento acadêmico, profissional e universitário, seleção de programas técnicos, seleção de cursos e apoio socioemocional.
Servery	O Servery é o local do refeitório onde você pega sua comida. É uma configuração "pegue e leve" com várias linhas para cada tipo de refeição. Se você quiser pizza, por exemplo, ficará à frente da fila da pizza e ignorará as filas de tacos, sanduíches ou iogurte.
Manual do Aluno	Um documento que contém as políticas e regras para (quase) tudo o que acontece na Greater Lowell Tech. Você deve consultar o Manual do Aluno para obter informações sobre nosso calendário escolar, serviços estudantis, política de notas e frequência, política de conduta e muito mais. O Manual do Aluno pode ser acessado em vários idiomas na página do aluno do site gltech.org. (https://www.gltech.org/Page/181)

AINDA TEM DÚVIDAS?

Abaixo está uma lista de onde ir e quem contatar para obter informações.

Perguntas sobre	Pessoa de Contato	Informações de contato
Gabinete do Superintendente	Jill Davis Superintendente Michael Barton Superintendente Assistente / Diretor	978-441-4800 jdavis@gltech.org 978-441-4807 mbarton@gltech.org
Assistência/ Atestados/Problemas de Ônibus	Direção escolar	978-441-4418 978-441-4420
Educação especial	Alison Rihani Diretor de Educação Especial	arihani@gltech.org 978-441-4853
Aconselhamento Escolar Medicamentos / Documentos Médicos	Tracy Encarnacao Diretor de Aconselhamento Escolar	tencarnacao@gltech.org 978-441-4955
Esportes/Atletismo	Mark White Diretor de Atletismo	mwhite@gltech.org 978-441-4499
Atividades Estudantis/ My School Bucks para pagar por atividades	Sharon Cornellier Coordenador de Atividades Estudantis	scornellier@gltech.org 978-441-4417
Tecnologia Chromebooks e problemas de login, e-mail e Portal para Padres Aspen X2	Lisa Martínez Diretor de Tecnologia, Matrícula e Informação	lmartinez@gltech.org parents@gltech.org students@gltech.org 978-441-4948
Identificação escolar Serviços de Biblioteca	Kristin Foti Diretora de Serviços de Mídia	kfoti@gltech.org 978-441-4969
Serviços de Alimentação Almoço Grátis/Custo Reduzido	Elizabeth Partridge Coordenadora de Verificação de Almoço	epartridge@gltech.org 978-441-4917
Horários, cursos, etc.	Conselheiro Escolar	Ver página anterior
Preocupações dos pais / alunos	Jamie Costa Diretor Adjunto Sênior	jcosta@gltech.org 978-441-4416
	Ron Vercellone Decano	rvercellone@gltech.org 978-441-4414
	Nicholas Beauchamp Subdiretor	nbeauchamp@gltech.org 978-441-4412
	Jennifer Santiago Subdiretora	jsantiago@gltech.org 978-441-4415