

¡Lo que todo alumno y alumna de Greater Lowell Tech debe saber!



¡Bienvenidos a la tierra de los grifos!

En este folleto, encontrarán ustedes información relacionada con:

- Cómo leer tu horario.
- Cómo orientarse en el edificio.
- Lo que necesitas saber para tu primer día.
- Útiles que hay que traer a la escuela todos los días.
- Dónde ir y a quién preguntar si tienes preguntas.
- Autobuses, casilleros, almuerzo y mucho más.

Creado y compilado por
Sharon Cornellier, Coordinadora de Actividades
Estudiantiles Recurso del Día de Bienvenida
para Estudiantes de Primer Año
Revisado en la primavera de 2025

Tabla de contenidos

Bienvenidos a Greater Lowell Tech	3
Tu primer día	4
Útiles escolares	4
Como encontrar tus clases	5
Exploratorio de primer año	6
Programas exploratorios	7
¿Qué vestir en los talleres?	8
Cafetería/Servicios Alimentos	9
<i>My School Bucks</i>	10
Actividades/Clubes Estudiantiles	10
Atletismo para grifos	11
Información del Consejero Escolar	11
Aspen X-2 y correo electrónico	12
Casilleros, autobuses y llenado de agua	12
Cómo llegar a la escuela y a casa	13-14
¡Conócenos!	15
Glosario de términos	16
Información de contacto	17

~~Bienvenidos a Greater Lowell Tech~~

Alumnos de 9º grado:

¡Bienvenidos al país de los grifos! Soy orgullosamente graduada del programa de Educación de la Primera Infancia (Clase del '88) y recuerdo cómo me sentí cuando comencé a estudiar en esta escuela. He desarrollado este folleto para ayudarte durante tu primer día en Greater Lowell.

Pronto, anunciaremos nuestras actividades estudiantiles para el próximo año escolar. Una vez que comiencen las clases, revisa tu correo electrónico escolar con regularidad para enterarte de actualizaciones, adiciones y formas de participar. Si alguna vez tienes alguna pregunta sobre los clubes y organizaciones estudiantiles, no dudes en ponerse en contacto conmigo en scornellier@gltech.org o al (978) 441-4417.

Sinceramente:

Sra. Cornellier

Sra. Sharon Cornellier

Coordinadora de Actividades Estudiantiles

¡Prepárate para tu primer día!

Consulta tu horario escolar o la pestaña "My Info" de Aspen X2. Cuando los horarios sean publicados (a mediados de agosto) tú y tus padres serán notificados.

En tu(s) primer(es) día(s) en el predio escolar

- Conoce tu número de ID estudiantil # o anótalo en algún lugar de fácil acceso.
- Conoce el número de tus salones de clase o anótalo en algún lugar de fácil acceso.
- Busca los mapas escolares que están colocados alrededor del edificio.
- Trae tu Chromebook escolar a la escuela, con su funda protectora, completamente cargado y listo para usar una vez que lo recibas.
- Trae un cuaderno, un bolígrafo y un lápiz. También es Buena idea traer una carpeta para guardar cualquier folleto importante.
- Trae tus gafas de seguridad proporcionadas por la escuela una vez que las recibas.



Útiles para la clase: ¿Qué necesito?

Recibirás una lista de los útiles recomendados por cada uno de tus profesores el primer día de clase o con la política de calificación de cada clase. Por lo general, esta lista no es muy larga, y los maestros a menudo proporcionarán los suministros necesarios y un tipo especial de carpeta.

En general, debes tener los siguientes suministros para comenzar el año:

- ❖ Una mochila o morral escolar
- ❖ Bolígrafos y/o lápices
- ❖ Cuaderno (o una carpeta con papel de relleno si lo prefieres)
- ❖ Resaltadores
- ❖ Carpeta(s) para folletos/tareas
- ❖ Recomendado: Candado de combinación (o algo similar) para tu casillero en el gimnasio

Además, asegúrese de tener los siguientes útiles escolares **proporcionados por la escuela:**

- ❖ Carné de estudiante
- ❖ Chromebook, estuche protector y cargador (¡Mantenga su Chromebook en el estuche y cargado!)
- ❖ Gafas de seguridad
- ❖ Agenda Book (a distribuir una vez que comiencen las clases)
- ❖ Todas las carpetas, carpetas, libros de trabajo / libros de texto proporcionados por los maestros.

¡Recibirás más información sobre la identificación escolar, Chromebooks y más durante el verano!

¿Cómo encuentro mis clases?



Greater Lowell Tech puede parecer una escuela ENORME, pero, una vez que sepas cómo moverte, te sentirás como en casa. Hay mapas por todo el edificio y los maestros / personal estarán en los pasillos para orientarte.

PERO... ¡hay un truco para encontrar tus clases fácilmente!

En tu horario escolar, cada bloque ofrece el número de curso, el nombre del curso, el nombre del profesor y el número de aula. Así:

[YR] 119-329 English 1 Honors Smith, Joan - 3551

Las aulas que comienzan con **1** están en el **1er piso**.

Las aulas que comienzan con un **2** están en el **2º piso**.

Las aulas que comienzan con **3** están en el **3er piso**.

Cada planta está dispuesta en bloques. El segundo dígito del número de aula se refiere al bloque. Los bloques están dispuestos de oeste a este. El lado oeste del edificio es el lado más cercano al campo de golf. El lado este del edificio es el lado más cercano a los talleres de albañilería, carpintería y el campo de béisbol.

North Side (Parking Lots)							
West Side (Golf Course Side)	1	2	3 Center of Building	4	5 *3551	6	East Side (Baseball Field Side)
South Side (Bus Tunnel and Football Field)							

Por ejemplo, si quieres llegar al aula **3551*** debes dirigirte al 3er piso, este.

¡No te preocupes!

Hay mapas colocados en todos los pasillos.

¡El personal te ayudará a encontrar tus clases!



Se anima a los estudiantes a considerar la formación en cualquier programa, sin tener en cuenta los estereotipos tradicionales. Al final de cada rotación exploratoria, los estudiantes recibirán un puntaje de evaluación, que se utiliza para su colocación final. La exposición a los veintitrés (23) programas profesionales y técnicos permitirá a los estudiantes tomar una decisión más informada al hacer su elección final de programa técnico. En el cuarto período de calificación, los estudiantes seleccionarán uno de los programas para seguir durante el resto de su experiencia en la escuela secundaria. Es importante que los padres/tutores ayuden a su estudiante con el proceso de selección.



1. Durante el cuarto trimestre, los estudiantes completarán un Formulario de Selección permanente de taller, enumerando sus opciones, de primera a cuarta en orden de preferencia.
2. Se genera una lista de estudiantes para cada taller, en función de todas las solicitudes recibidas, comenzando con los estudiantes que obtuvieron la puntuación más alta en cada programa exploratorio y terminando con la más baja. Los estudiantes que tengan los puntajes más altos serán colocados primero en el taller de su selección cuando exista una demanda excesiva en tal taller.
3. Los estudiantes que no ingresen a su primera opción de taller, serán colocados en su segunda opción, si hay lugar disponible. Si la segunda opción de selección del estudiante está sobreinscrita, entonces se le colocará en su tercera opción.
4. Cuando dos estudiantes tienen el mismo puntaje, y compiten por la última colocación en un taller, se va utilizar entonces el promedio de ambos estudiantes de todos los puntajes exploratorios como primer factor de desempate, y su asistencia como segundo para elegir a quien se le concede el lugar.

Programas exploratorios 2025-2026

Fabricación avanzada
Reparación y acabado de colisiones automotrices
Tecnología automotriz, carpintería
Cosmetología
Dibujo y diseño asistidos por computadora (CADD)
Artes culinarias
Diseño y comunicación visual
Educación infantil
Electricidad
Ingeniería electrónica
Tecnología de ingeniería
Comunicaciones gráficas
Asistencia sanitaria/preenfermería
Calefacción, ventilación, aire acondicionado y refrigeración
Servicios de tecnología de la información para hoteles, restaurantes y turismo
Mercadotecnia
Albañilería
Laboratorio médico y asistencia
Herrería y tecnologías de soldadura
Pintura y diseño
Plomería
Ciencia veterinaria (pendiente de aprobación del DESE)



Para acceder a nuestro programa completo de estudios, visite
nuestro sitio web:

<https://www.gltech.org/about-us/program-of-studies>

¿Qué debo usar para ir al taller?

La mayoría de las escuelas tienen un código de vestimenta, y Greater Lowell Tech no es la excepción. Los detalles completos de nuestro código de vestimenta se encuentran en el Manual del estudiante, en nuestro sitio web (<https://www.gltech.org/Page/205>).

Como escuela secundaria técnica, existen requisitos especiales de vestimenta para garantizar la seguridad en el taller. Deberá vestirse apropiadamente para la exploración que visitará cada día.

¡No olvides traer tus gafas de seguridad proporcionadas por la escuela todos los días al Taller y a la clase de Ciencia!

Ropa requerida	Talleres
<p>Gafas de seguridad</p> <p>Pantalones largos (no leggings, pantalones de chándal o pantalones rotos)</p> <p>Solo zapatillas cerradas o botas de trabajo (no Crocs, sandalias ni pantuflas)</p> <p>No se permiten sudaderas con capucha ni ropa holgada, cabello o joyas</p>	<p>Fabricación Avanzada</p> <p>Reparación y repintado de colisiones automotrices</p> <p>Tecnología automotriz</p> <p>Tecnología Electrónica</p> <p>Fabricación de Metales y Tecnologías de Soldadura</p> <p>Carpintería</p>
<p>Gafas de seguridad</p> <p>Pantalones largos (no traigas leggings, pantalones de chándal o pantalones rotos)</p> <p>Solo zapatillas cerradas o botas de trabajo (no traigas Crocs, sandalias ni pantuflas)</p>	<p>Dibujo y Diseño Asistido por Ordenador (CADD)</p> <p>Eléctrico</p> <p>HVAC/R</p> <p>Albañilería</p> <p>Pintura y diseño</p> <p>Fontanería</p>
<p>Pantalones largos (no traigas leggings, pantalones de chándal o pantalones rotos)</p> <p>Solo zapatillas cerradas o botas de trabajo (no Crocs, sandalias ni pantuflas)</p> <p><i>Para culinario: sujeción del cabello (incluida)</i></p>	<p>Cosmetología Artes</p> <p>Culinarias</p> <p>Ciencias Veterinarias (pendiente de aprobación DESE)</p>
<p>No hay requisitos específicos de equipo de protección o vestimenta para los cursos exploratorios</p> <p>Consulte el Manual del estudiante para conocer la vestimenta apropiada para la escuela.</p>	<p>Diseño y Comunicación Visual</p> <p>Educación Infantil</p> <p>Comunicaciones Gráficas</p> <p>Asistencia a la Salud/Pre-Enfermería</p> <p>Servicios de Tecnología de la Información Marketing Hotelería, Restaurantes y Turismo</p> <p>Laboratorio Médico y Asistencia</p>



¿Qué hay para almorzar (y desayunar)?

Los servicios de alimentos de Greater Lowell Tech brindan una variedad de opciones saludables para desayunos y almuerzos a los estudiantes cada día escolar. Además de una amplia selección de alimentos, también hay opciones vegetarianas y sin gluten. Todos los estudiantes tendrán un período de almuerzo de 22 minutos, y la mayoría de los estudiantes de 9º grado tendrán el mismo almuerzo. Los estudiantes pueden optar por almorzar y desayunar en nuestra cafetería, o pueden traer comidas de casa si lo prefieren.

Costo:

Nos complace anunciar que todos los estudiantes recibirán un desayuno y almuerzo gratis todos los días a través del Programa de Elegibilidad Comunitaria. Las compras adicionales de comidas y refrigerios, como agua embotellada, galletas, papas fritas y artículos adicionales, están disponibles a un costo adicional.

Solicitudes para comidas gratuitas o de costo reducido:

Continúe completando las solicitudes de almuerzos gratuitos o reducidos, ya que están vinculadas a beneficios estatales adicionales, como exenciones de tarifas SAT y PSAT, P-EBT y otros. Completar su solicitud ahora evitará interrupciones o demoras en la elegibilidad para los beneficios. La aplicación de desayunos y almuerzos gratuitos y a precio reducido se puede encontrar en nuestro sitio web en <https://www.gltech.org/foodservices>.

Pago de alimentos con *My School Bucks*:

Para tu comodidad, al realizar compras adicionales en la cafetería, Greater Lowell Tech participa en el programa de pago *My School Bucks*. Configurar una cuenta es gratis y fácil en myschoolbucks.com. Una vez que tengas una cuenta, ve a la sección "Meal Payments" para agregar fondos a la cuenta de su estudiante. Los estudiantes también pueden pagar por uso, o poner fondos en su cuenta en la caja registradora con efectivo o cheques pagaderos a GLTHS.

OPCIONES DE DESAYUNO

La oferta del desayuno cambia todos los días, pero puede incluir:

Fruta fresca	Leche	Jugo	Yogur
Bagels	Granola	Cereal	Panqueques
Sándwiches de huevo	Pastelillos/Muffins	<i>French Toast</i>	¡Y más!

OPCIONES DE ALMUERZO

Las opciones para almorzar cambian a diario, pero pueden incluir:

Pizza	Ensaladas variadas	<i>Taco Bowls</i>	Hamburguesas
<i>Cold Sandwiches</i>	Sándwiches calientes	Filetes de pollo	<i>Cheeseburgers</i>
Fruta fresca	Leche	<i>Veggies and Dip</i>	¡Y más!

Si tiene preguntas sobre nuestros servicios de alimentos, comuníquese con:

Elizabeth Partridge

epartridge@gltech.org o 978-441-4917.



My School Bucks

Greater Lowell Tech usa My School Bucks para recibir pagos de cafetería, excursiones y más. ¡Configurar una cuenta es gratis y fácil! Las instrucciones detalladas para configurar su cuenta se pueden encontrar en la página de Actividades Estudiantiles de nuestro sitio web en <https://www.gltech.org/student-activities/my-school-bucks-for-activities>.

Recuerda que nuestra página de Greater Lowell Tech en [myschoolbucks.com](https://www.myschoolbucks.com) es similar a un centro comercial con diferentes tiendas. Debes comprar en la tienda donde se encuentra el producto que buscas. El dinero de la cafetería debe agregarse a la sección Tienda de Pagos de Comidas. Los uniformes, las excursiones y los boletos para bailes se pueden comprar en la Tienda de Actividades y Eventos Estudiantiles. Las facturas, como las cuotas para alumnos senior, se pueden encontrar en la Tienda de facturas. No se puede transferir dinero de la cafetería para pagar las tarifas de las actividades.

¿Ya tienes una cuenta de My School Bucks en middle school?

¡Bien! Solo necesitas actualizar tu cuenta para incluir a Greater Lowell Tech como tu nuevo distrito escolar. Para hacer esto, haz clic en las palabras "Distrito escolar" en la parte superior de su cuenta de MySchoolBucks, encontrar Greater Lowell Technical Regional Vocational School y agregar nuestro distrito a tu perfil. A partir de ahí, agrega tu nombre a tu página de Greater Lowell Tech.

Actividades y Clubes Estudiantiles



Para obtener información sobre nuestro programa de Actividades Estudiantiles, comunícate con:

Sharon Cornellier

Coordinadora de Actividades Estudiantiles

(978) 441-4417 scornellier@gltech.org

Una forma importante en que Greater Lowell Tech apoya el crecimiento general de nuestros estudiantes es a través de nuestras actividades, clubes y organizaciones estudiantiles. Greater Lowell Tech tiene una variedad de actividades que están abiertas a todos los estudiantes de forma gratuita. Las actividades se llevan a cabo después de la escuela, generalmente de 2:00 a 3:00 pm. Los autobuses tardíos están disponibles todos los días a las 3:00 pm para los estudiantes que se quedan después de la escuela para actividades o ayuda adicional.

Más información sobre las ofertas de actividades estudiantiles se publicará en el sitio web de nuestra escuela en el otoño de cada año. Los estudiantes también recibirán una "Actualización de la actividad estudiantil" por correo electrónico una vez que hayamos finalizado nuestra lista de clubes para el primer semestre.

Las ofertas de clubes para el próximo año escolar pueden incluir:

Anime	SkillsUSA	Comité de estudiantes de primer año	Robótica
GSA	Drama	Anuario	NTHS/NHS
Matemáticas	Juego competitivo	NABT BioClub	Modelo ONU
Excursiones	Música	Baile	¡Y más!

Atletismo de grifos

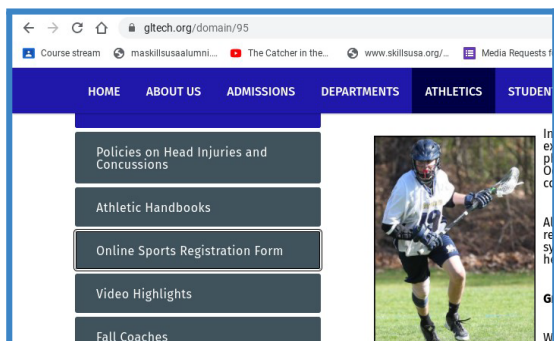
Cualquier estudiante interesado en participar en un deporte extracurricular debe registrarse en nuestro sitio web.

Las inscripciones para deportes de otoño se abrirán a principios de junio. Los atletas interesados deben [registrarse en línea](#).

Nuestros programas deportivos son gratuitos para todos los estudiantes, y se proporcionan uniformes/equipo.

Todos los atletas deben tener un examen físico válido en el archivo de la enfermera de la escuela para poder participar.

Los autobuses tardíos están disponibles después de las prácticas y los juegos.



Visita gltech.org →

Haz clic en la pestaña Athletics →

Haga clic en “Online Sports Registration Form”

**Para obtener información
sobre nuestro Programa de
Atletismo, comuníquese con:**

Mark White, Director de
Atletismo (978) 441-4499

mwhite@gltech.org

Consejeros Escolares

A cada estudiante se le asignará un consejero escolar para ayudarlos con la programación y otros asuntos relacionados. Los estudiantes pueden encontrar a su consejero escolar en su cuenta de Aspen X2. Su consejero también aparecerá en la parte superior de su horario impreso por la escuela.

Comunícate con tu consejero si tienes problemas relacionados con las clases, la selección de tiendas, la planificación de la carrera, la preparación para la universidad y otras inquietudes.

Los consejeros se asignan por el apellido del estudiante como se indica a continuación.

Andrew Blatus (A-CAL)

ablatus@gltech.org

978-441-4960

Jessica Lamond (LAMB-MEJ)

jlamond@gltech.org

978-441-4934

Chantha Sun (ROD-SOUR)

csun@gltech.org

978-441-5351

Tricia Camire (CAM-DELA)

tcamire@gltech.org

978-441-4933

Kaitlin Monahan (GOO-LAMA)

kmonahan@gltech.org

978-441--4963

Maura Walles (DELB-GON)

mwalles@gltech.org

978-441-4912

Lauryn Cyr (MEK-PAK)

lcyr@gltech.org

978-441-4962

Carissa Mrouse (PAL-ROC)

cmrouse@gltech.org

978-441-4961

John Wilkey (SOUS-Z)

jwilkey@gltech.org

978-441-4954




Aspen X2 y correo electrónico de la escuela

Todos los estudiantes de 9º grado recibirán una dirección de correo electrónico de la escuela y un inicio de sesión de Aspen X2 antes del inicio del año escolar.

- Una vez que recibas tus datos de inicio de sesión, ¡revisa tu correo electrónico todos los días! Tus maestros y consejeros te enviarán correos electrónicos con recordatorios importantes e información de la clase.
- Use su Aspen X2 para encontrar su horario y verificar sus calificaciones y asistencia.

¿Tienes problemas para iniciar sesión?

Póngase en contacto con nuestro Departamento de Servicios de Información en students@gltech.org o parents@gltech.org.



Casilleros, autobuses y estaciones de llenado de agua

A todos los estudiantes se les asignará un casillero escolar para el año escolar. Las taquillas están equipadas con cerraduras de combinación (no es necesario que traiga las suyas propias). El número de casillero de la escuela y la combinación se pueden encontrar en la parte superior de su horario y en su cuenta de Aspen X2. (Teng en cuenta que los casilleros del gimnasio no están asignados y deberá traer su propio candado para su casillero del gimnasio).

Todos los estudiantes deben tomar sus autobuses asignados por la mañana y después de la escuela. El número de autobús será el mismo por la mañana y por la tarde. Si tu autobús llega tarde a la escuela por la mañana, ¡no te preocupes! No te faltará el desayuno. NO necesitas un pase de autobús especial. Tu identificación escolar es todo lo que necesitas.

Las estaciones de llenado de botellas de agua están disponibles en todo el edificio. ¡Asegúrate de llevar una botella de agua recargable contigo todos los días!

Cómo llegar a la escuela y a casa

Greater Lowell ofrece transporte gratuito en autobús hacia y desde la escuela, con autobuses por la tarde que funcionan a las 2:00 p.m. y a las 3:00 p.m. Se añaden autobuses tardíos adicionales durante las temporadas deportivas.



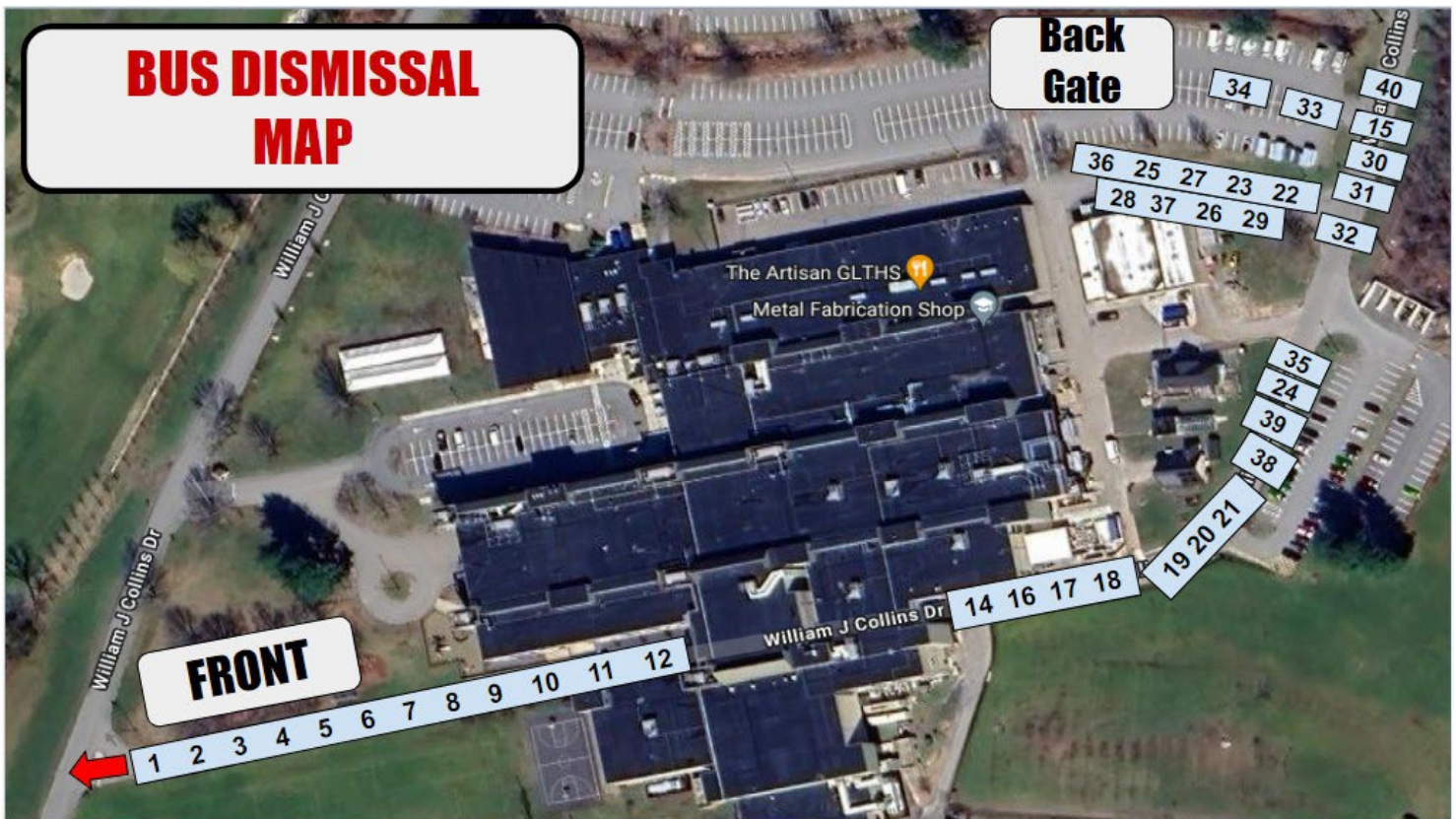
No necesitas un pase de autobús especial. Su número de autobús estará impreso en su identificación de estudiante y se puede encontrar en su portal X-2 Aspen.



Mapa de Salida de Autobuses

No se necesita un pase de autobús especial aquí en Greater Lowell. Su identificación de estudiante indicará su número de autobús para su autobús de las 2:00 y su autobús tardío. Por la mañana, todos los autobuses dejarán en el túnel de autobuses. Si toma el autobús escolar a casa desde la escuela, el mapa a continuación muestra dónde encontrará su autobús a la salida. * La información de recogida por la mañana se comunicará en agosto de cada año. También se publicará en el sitio web de la gltech.org en las páginas de padres y estudiantes.

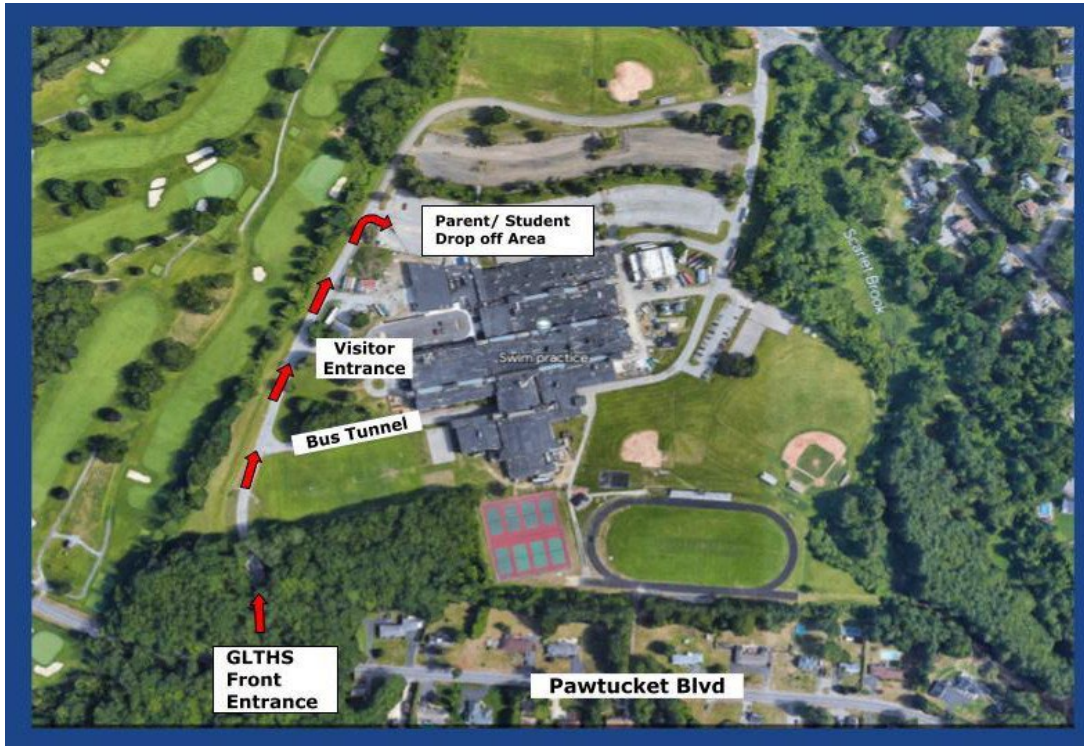
(*Las ubicaciones de los autobuses están sujetas a cambios menores cada año escolar.)



Mapa de Entrega/Recogida para Padres

Por favor, familiarícese con el área de dejar / recoger a los padres para aquellos días en que un padre / tutor lo recogerá a la salida o lo dejará por la mañana.

Se puede encontrar un breve video de la rutina de entrega y recogida en la página para padres del sitio web de la gltech.org en: <https://www.gltech.org/parents/parentstudent-drop-offpick-up>

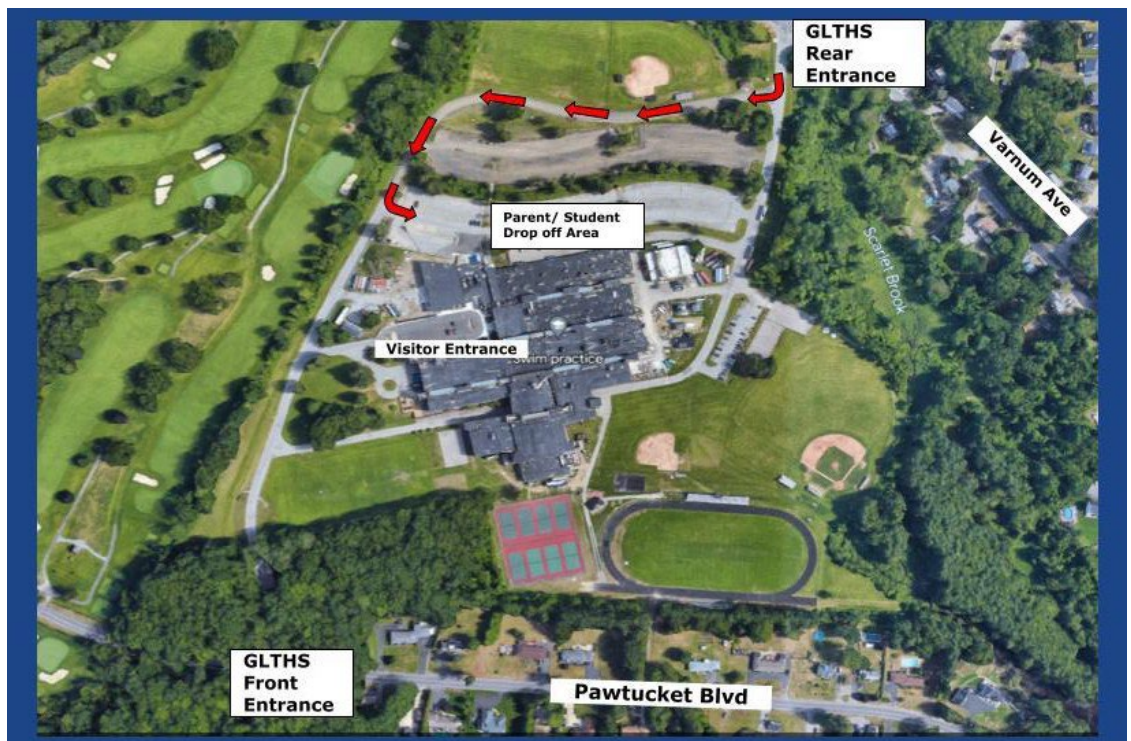


El video repasará cómo dejar / recoger al ingresar al campus desde la entrada principal (Pawtucket Boulevard), o...



Desde la entrada trasera (Varnum/ Sherburne Ave).

Por la seguridad de nuestros estudiantes y personal, por favor, no deje ni recoja en la carretera, estacionamientos, etc.



¡Conoce Greater Lowell antes de que comience tu año escolar!

PROGRAMA DE ENRIQUECIMIENTO DE VERANO 7 DE JULIO – 25 DE JULIO DE 2025

<u>INFORMACIÓN DEL PROGRAMA</u>	<u>LOS ESTUDIANTES VAN A</u>
<ul style="list-style-type: none"> • El programa se llevará a cabo de lunes a viernes de 8:00 a.m. a 12:00 p.m. • Sin costo para los estudiantes o las familias • Merienda y almuerzo de cortesía todos los días • Transporte gratuito a través del autobús LRTA • Regístrate en línea en el sitio web de nuestra escuela a partir del 14 de mayo de 2025. 	<ul style="list-style-type: none"> • Conocer nuestro campus, estudiantes y personal • Aprender sobre la diversa y rica cultura de nuestras comunidades de envío • Explorar múltiples áreas técnicas y servicios escolares • Desarrollar de habilidades de liderazgo y empleabilidad • Hacer nuevos amigos

DÍAS DE BIENVENIDA PARA ESTUDIANTES DE PRIMER AÑO 19 y 20 DE AGOSTO DE 2025

<p>19 de agosto 8:00 am – 12:30 pm Apellidos que comienzan A – L</p>		<p>20 de agosto 8:00 am – 12:30 pm Apellidos que comienzan M – Z</p>
--	---	--

**¡Ven con a la facultad y el personal de GLTHS para divertirte, trabajar
en equipo y participar en otras actividades como bienvenida a
País de los Grifos!**



- ❖ Habrá transportación
- ❖ Desayuno y almuerzo proporcionados
- ❖ Recorrido de GLTHS
- ❖ Ejercicios en equipo para fomentar la confianza
- ❖ Discusiones sobre los valores fundamentales
- ❖ ¡Más información próximamente!

¡El glosario de términos de uso común en el país de los grifos!

Término	Definición
Clases de Colocación Avanzada (AP)	Destinado a estudiantes altamente motivados que desean tomar cursos desafiantes de nivel universitario mientras están en la escuela secundaria. Los estudiantes que planean asistir a una universidad de dos o cuatro años tendrán la oportunidad de experimentar una clase similar a la universidad mientras reciben el apoyo de educadores altamente calificados.
Aramark	Aramark es nuestro proveedor de servicios de alimentos que opera la cafetería de la escuela.
Aux Gym (suena como "ox")	Gimnasio Auxiliar; se trata de un gimnasio más pequeño en el primer piso del Pabellón de Deportes.
Educación Cooperativa (Co-Op)	La educación cooperativa (Co-Op) es un método estructurado que combina la educación en el aula con la experiencia laboral práctica. Los estudiantes de tercer y cuarto año elegibles que cumplan con ciertos requisitos pueden tener la oportunidad de trabajar en un trabajo remunerado en su área técnica durante su semana de taller.
Cursos de preparación para la universidad (CP)	El currículo del POP contiene gran parte del contenido básico de las clases de honor. Estos cursos son para estudiantes que van a la universidad y aquellos estudiantes que desean mantener abiertas sus opciones postsecundarias. Los alumnos de los cursos del POP desarrollarán una sólida base de contenidos y habilidades basada en los marcos curriculares de la maestría.
Decano	Tu decano es su persona de contacto en la Dirección. Debes comunicarse con tu decano siempre que tenga inquietudes sobre su asistencia, seguridad escolar o disciplina.
Cursos de Inscripción Doble (DE)	Diseñado para estudiantes universitarios altamente motivados que tienen sólidas habilidades académicas. Estos cursos se realizan en asociación con colegios/universidades locales y, si se completan con éxito, obtienen créditos universitarios.
Cursos Universitarios Tempranos (EC)	Los cursos de EC también son de nivel universitario, pero son parte de un programa más estructurado alineado con las trayectorias de grado en UMass Lowell, que ofrece a los estudiantes un apoyo sostenido y un camino claro hacia la finalización de la universidad.
GPA o promedio de calificaciones	Los GPA se calculan en función de las calificaciones obtenidas en los cursos académicos, técnicos y exploratorios. Las calificaciones obtenidas en los cursos de Honores, AP y Matrícula Doble reciben un peso adicional. Su GPA se utiliza para determinar el rango de su clase. También se utiliza para determinar la elegibilidad para ciertos programas y becas.
Alto Cuadro de Honor	El Cuadro de Honor Alto se determina al final de cada período de calificación. Los estudiantes pueden alcanzar un alto estatus en el cuadro de honor al obtener una calificación de 90 o más en todos los cursos académicos y técnicos.
Cuadro de honor	El Cuadro de Honor se determina al final de cada período de calificación. Los estudiantes pueden alcanzar el estatus de cuadro de honor al obtener una calificación de 80 o más en todos los cursos académicos y técnicos.
Cursos de Honores	Diseñado para estudiantes universitarios altamente motivados que tienen sólidas habilidades académicas. Estos cursos son rápidos y rigurosos y requieren un esfuerzo constante y la capacidad de trabajar de forma independiente.
Lecture Hall (Auditorio)	El auditorio de Greater Lowell Tech, ubicado en el 2º piso.
M.E. Mall	Mall de Mercadeo Educación: ubicado en el primer piso en el centro del edificio, se utiliza como lugar de reunión para los estudiantes.
Gimnasio Principal	El Gimnasio Principal se encuentra en el 2º piso del Pabellón de Deportes; la ubicación principal de las clases de Educación Física.
Dirección	El personal de la dirección es un recurso para los estudiantes y los padres, y ayuda con problemas / preocupaciones con respecto a la asistencia, el transporte en autobús, la seguridad escolar, el código de vestimenta, la intimidación / acoso y la conducta.
MSB o My School Bucks	My School Bucks (myschoolbucks.com) es el servicio en línea donde pagará excursiones, boletos para eventos, algunos suministros de la tienda y más. También puede usar MSB para agregar dinero a su cuenta de cafetería.
Consejero Escolar	A cada estudiante se le asigna un consejero escolar para ayudarlos con la planificación académica, profesional y universitaria, la selección de programas técnicos, la selección de cursos y el apoyo socioemocional.
Servery	El Servery es el lugar de la cafetería donde recoges tu comida. Es una configuración "para llevar" con varias líneas para cada tipo de comida. Si quieres pizza, por ejemplo, te adelantaría a la fila de pizzas e ignoraría las filas de tacos, sándwiches o yogur.
Manual del Estudiante	Un documento que contiene las políticas y reglas para (casi) todo lo que sucede en Greater Lowell Tech. Debe consultar el Manual del estudiante para obtener información sobre nuestro calendario escolar, servicios estudiantiles, política de calificaciones y asistencia, política de conducta y más. Se puede acceder al Manual del Estudiante en varios idiomas en la página del estudiante del sitio web del gltech.org. (https://www.gltech.org/Page/181)

¿TODAVÍA TIENES PREGUNTAS?

A continuación, encontrará una lista de dónde ir y a quién contactar para obtener información.

Preguntas sobre	Persona de contacto	Información de contacto
Oficina del Superintendente	Jill Davis Superintendente Michael Barton Superintendente Asistente/Director	978-441-4800 jdavis@gltech.org 978-441-4807 mbarton@gltech.org
Asistencia/Justificantes/Problemas con el Autobús	Dirección escolar	978-441-4418 978-441-4420
Educación especial	Alison Rihani Directora de Educación Especial	arihani@gltech.org 978-441-4853
Consejería Escolar Medicamentos/Documentos Médicos	Tracy Encarnacao Directora de Consejería Escolar	tencarnacao@gltech.org 978-441-4955
Deportes/Atletismo	Mark White Director de Atletismo	mwhite@gltech.org 978-441-4499
Actividades Estudiantiles/ My School Bucks para pagar actividades	Sharon Cornellier Coordinadora de Actividades Estudiantiles	scornellier@gltech.org 978-441-4417
Tecnología Chromebooks y problemas de inicio de sesión, Correo electrónico y Portal para Padres Aspen X2	Lisa Martínez Directora de Tecnología, Inscripción e Información	lmartinez@gltech.org parents@gltech.org students@gltech.org 978-441-4948
Identificación escolar Servicios Bibliotecarios	Kristin Foti Directora de Servicios de Medios de Comunicación	kfoti@gltech.org 978-441-4969
Servicios de Comida Almuerzo Gratis/ Costo Reducido	Elizabeth Partridge Coordinadora de Verificación de Almuerzos	epartridge@gltech.org 978-441-4917
Horarios, Cursos, etc.	Consejero Escolar	Ver página anterior
Preocupaciones de los Padres/Estudiantes	Jamie Costa Subdirector Sénior	jcosta@gltech.org 978-441-4416
	Ron Vercellone Decano	rvercellone@gltech.org 978-441-4414
	Nicholas Beauchamp Subdirector	nbeauchamp@gltech.org 978-441-4412
	Jennifer Santiago Subdirectora	jsantiago@gltech.org 978-441-4415