


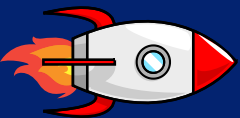


COMENZAR




☀️ **Misión: Estrella de las Pistas**

¡El Comando Espacial necesita información! Haz una pregunta sobre algo interesante que leíste. Encuentra la respuesta usando pistas del cuento.

✍️ ¡Escribe tu pregunta y la respuesta!

Estándar: 1R1 – Hacer y responder preguntas sobre detalles importantes de un texto.



🌍 **Misión: Planeta Idea Principal** 🪐

¡Hemos aterrizado en el planeta Idea Principal! ¿De qué trata principalmente el libro? Cuenta tres cosas importantes que ocurrieron.

✍️ Escribe tres datos del libro.

Estándar: 1R2 – Identificar el tema principal y contar los detalles clave.

Desafío de lectura de verano de primer grado

🪐 **Misión: Galaxia de Personajes** 🌟


¡Escanea busca formas de vida!
¿Quién es el personaje principal y qué hace en la historia?


✍️ Dibújalo y escribe sobre su misión (lo que hicieron).



Estándar: 1R3 – Describir personajes, escenarios y eventos importantes.



¡Colorea los círculos a medida que completas tus tareas de lectura de verano!
¡Sigue el camino de las estrellas hasta el final de la galaxia lectora!








 **Misión: Portal de Punto de Vista** 
¡Mensaje entrante! ¿Quién está hablando en la historia: alguien que está dentro o alguien que está fuera de ella?

 **Imagina que eres el narrador. ¡Lee una parte en voz alta como si estuvieras en la radio espacial!**


Estándar: 1R6 – Punto de vista y propósito del texto.



Misión: ¡Atrapa el cometa de palabras! 
¡Atrapa un cometa! Encuentra una palabra que sea nueva para ti. ¿Qué podría significar? Usa la oración para ayudarte a descubrirlo.
¡Escribe tu nueva palabra y las pistas que usaste para entender su significado!
Estándar: 1R4 – Hacer y responder preguntas sobre palabras desconocidas.


 **Misión: Escaneo de Señal de Género**  **¡Señal Espacial Recibida!**
¿Tu libro es una historia real (no ficción) o una ficción?

 **¡Escribe cuántos de ficción y no ficción has leído este verano!**

Estándar: 1R5 – Saber la diferencia entre ficción y no ficción.




 **Misión: Exploración de imágenes**  ¡Usa tu escáner visual! Elige una imagen del libro. ¿Qué te muestra que las palabras no dicen?

 ¡Explica lo que aprendiste gracias a la imagen!


Estándar: 1R7 – Usar ilustraciones para describir ideas clave.

 **Misión: Cohete de Evidencia**

 ¡Carga el Cohete de Evidencia! ¿Qué es una cosa que el autor quiere decirte? ¿Qué detalles usó para explicarlo?

 Escribe el hecho y la razón detrás del mismo.

Estándar: 1R8 – Identificar las razones que da un autor para apoyar sus ideas.

 **Misión: Cápsula de Conexión**
¡Prepara la cápsula! ¿Este libro te recuerda a otra historia o algo de tu vida?

 Escribe pares de libros que tengan ideas similares.

Estándar: 1R9 – Comparar y conectar textos.

FINALIZAR




**☀ MISIÓN: ESTRELLA DE LAS
PISTAS**

**¡EL COMANDO ESPACIAL
NECESITA INFORMACIÓN! HAZ
UNA PREGUNTA SOBRE UN
PERSONAJE O EVENTO DE TU
LIBRO. ENCUENTRA LA
RESPUESTA USANDO PISTAS
DE LA HISTORIA.**

**✍ ¡ESCRIBE TU PREGUNTA Y LA
RESPUESTA!**

**ESTÁNDAR: 1R1 - HACER Y
RESPONDER PREGUNTAS
SOBRE DETALLES CLAVE EN UN
TEXTO.**

A spiral-bound notebook page with a black border. On the left side, there is a vertical spiral binding. The page features a large empty rectangular box at the top, followed by five horizontal lines for writing. The entire page is framed by a thick black border.



**MISIÓN: PLANETA IDEA
PRINCIPAL**

**¡HEMOS ATERRIZADO EN EL
PLANETA IDEA PRINCIPAL!**

**¿DE QUÉ TRATA
PRINCIPALMENTE EL LIBRO?**


**CUENTA TRES COSAS
IMPORTANTES QUE
OCURRIERON.**



**ESCRIBE TRES DATOS DEL
LIBRO.**

ESTÁNDAR: 1R2 - IDENTIFICAR

A spiral-bound notebook page with a large empty rectangular box at the top for drawing or a title. Below the box are seven horizontal lines for writing, with a spiral binding on the left side.

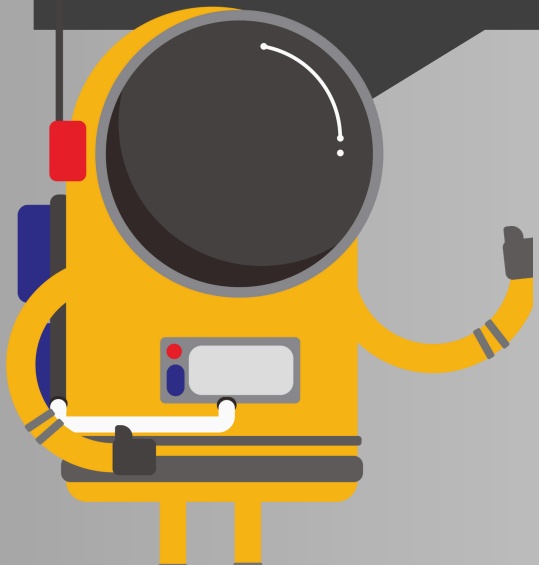


 **MISIÓN: GALAXIA DE PERSONAJES**

¡ESCANEA EN BUSCA FORMAS DE VIDA! ¿QUIÉN ES EL PERSONAJE PRINCIPAL Y QUÉ HACE EN LA HISTORIA?

 **DIBÚJALOS Y ESCRIBE SOBRE SU MISIÓN (LO QUE HICIERON).**

ESTÁNDAR: 1R3 - DESCRIBIR PERSONAJES, ESCENARIOS Y EVENTOS PRINCIPALES.

A spiral-bound notebook page. The left side features a silver metal spiral binding. The page is divided into two main sections: a large, empty rectangular box at the top for drawing, and a series of horizontal lines below it for writing. The entire page is enclosed in a black border.

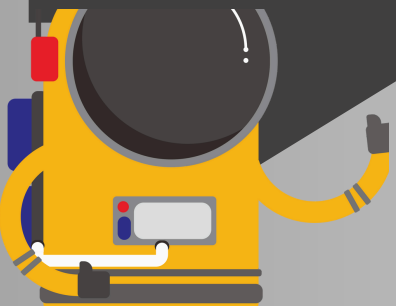
**MISIÓN: ATRAPAR EL COMETA
DE PALABRAS!**

¡ATRAPA UN COMETA!

**ENCUENTRA UNA PALABRA
QUE SEA NUEVA PARA TI. ¿QUÉ
PODRÍA SIGNIFICAR? USA LA
ORACIÓN PARA
DESCUBRIRLO.**


**¡ESCRIBE TU NUEVA PALABRA
Y LAS PISTAS QUE USASTE
PARA ENTENDER SU
SIGNIFICADO!**

**ESTÁNDAR: 1R4 - HACER Y
RESPONDER PREGUNTAS SOBRE
PALABRAS DESCONOCIDAS.**


A graphic of a spiral notebook with a black cover and a silver spiral binding on the left side. The notebook is open to a page with a large, empty rectangular box at the top, followed by several horizontal lines for writing. The entire graphic is set against a light gray background.

 **MISIÓN: PORTAL DEL
PUNTO DE VISTA**

**¡MENSAJE ENTRANTE! ¿QUIÉN
ESTÁ HABLANDO EN LA
HISTORIA: ALGUIEN QUE
ESTÁ DENTRO O ALGUIEN
QUE ESTÁ FUERA DE ELLA?**

 **IMAGINA QUE ERES EL
NARRADOR. ¡LEE UNA PARTE
EN VOZ ALTA COMO SI
ESTUVIERAS EN LA RADIO
ESPACIAL!**

**ESTÁNDAR: 1R6 -
IDENTIFICAR QUIÉN
CUENTA LA HISTORIA**






**MISIÓN: SONDA DE
IMÁGENES**

**¡USA TU ESCÁNER VISUAL!
ELIGE UNA IMAGEN DEL
LIBRO. ¿QUÉ TE MUESTRA QUE
LAS PALABRAS NO DICEN?**



**¡EXPLICA LO QUE
APRENDISTE GRACIAS A LA
IMAGEN!**

**ESTÁNDAR: 1R7 - USAR
ILUSTRACIONES PARA
DESCRIBIR IDEAS CLAVE.**




A spiral-bound notebook page with a large empty rectangular box at the top for drawing or illustration. Below this box are seven horizontal lines for writing, providing space for the student to explain their observations and learning from the image.




MISIÓN: EVIDENCIA

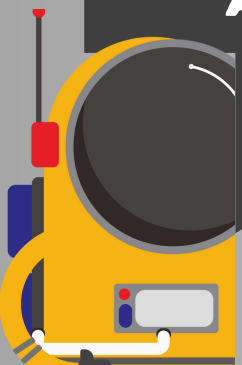
**¡ABASTECE DE
COMBUSTIBLE EL COHETE
DE EVIDENCIAS! ¿CUÁL ES
UNA COSA QUE EL AUTOR
QUIERE DECIRTE? ¿QUÉ
DETALLES USÓ PARA
EXPLICARLO?**



**ESCRIBE EL HECHO Y LA
RAZÓN DETRÁS DEL MISMO.
ESTÁNDAR: 1R8 -
IDENTIFICAR LAS RAZONES
QUE DA UN AUTOR PARA
APOYAR SUS IDEAS.**



A spiral-bound notebook with a large empty rectangular box at the top and several horizontal lines below it for writing.





MISIÓN: CONEXIÓN

¡PREPARA LA CÁPSULA!

**¿ESTE LIBRO TE RECUERDA A
OTRA HISTORIA O ALGO DE
TU VIDA?**



**ESCRIBE PARES DE LIBROS
QUE TENGAN IDEAS
SIMILARES.**

**ESTÁNDAR: 1R9 - COMPARAR
Y CONECTAR TEXTOS.**

A spiral-bound notebook with a large blank rectangular box at the top and several horizontal lines below it for writing.

