

COMENZAR



Misión: ¡Pregunta y encuentra!
Haz una pregunta sobre un personaje o evento de tu libro.
¿Puedes encontrar una parte que ayude a responderla?
¡Señala una imagen o palabra que te ayude!

Estándar: K.R.1



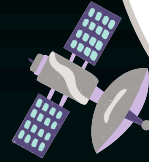

Misión: Detective de la idea Principal!
¿De qué trata el libro principalmente?
¡Dibuja una imagen de la parte más importante!

Estándar: K.R.2



Misión: Observa al Personaje!
¿Quién está en la historia? ¿Qué están haciendo?
¡Actúalo dibújalo!

Estándar: K.R.3



Misión: ¡Caza las Partes de la Historia!
Encuentra el comienzo, el desarrollo y el final de la historia.
¡Dibuja tres imágenes para mostrar cada parte!

Estándar: K.R.5

Misión: ¡Búsqueda de pistas de palabras!
Encuentra una palabra que nueva para ti. ¿Pueden las imágenes u otras palabras ayudarte a descubrir su significado?
¡Dile a alguien lo que crees que significa!

Estándar: K.R.4



Desafío de lectura de verano para jardín de infantes



¡Colorea los círculos mientras completas tus tareas de lectura de verano! ¡Sigue el camino de las estrellas hasta el final de la galaxia de la lectora!





Misión: ¡Un Vistazo al punto de vista!

¿Quién está contando la historia? ¿Es un personaje o un narrador?

👁️ ¡Pretende ser el narrador y cuenta parte de la historia!

Estándar: K.R.6

Misión: Encuentra un hecho!
¿Qué es una cosa que el libro te enseña?

¡Dilo en voz alta y señala la imagen o las palabras que lo enseñan!

Estándar: K.R.8

FINALIZAR

Misión: ¡El poder de la imagen!
Encuentra una palabra que no conozcas. Mira una imagen en tu libro. ¿Qué te muestra que las palabras no dijeron?

¡Habla sobre eso con un compañero!

Estándar: K.R.7

Misión: Yo y mi libro
¿Este libro te recuerda a algo de tu vida o a otra historia?


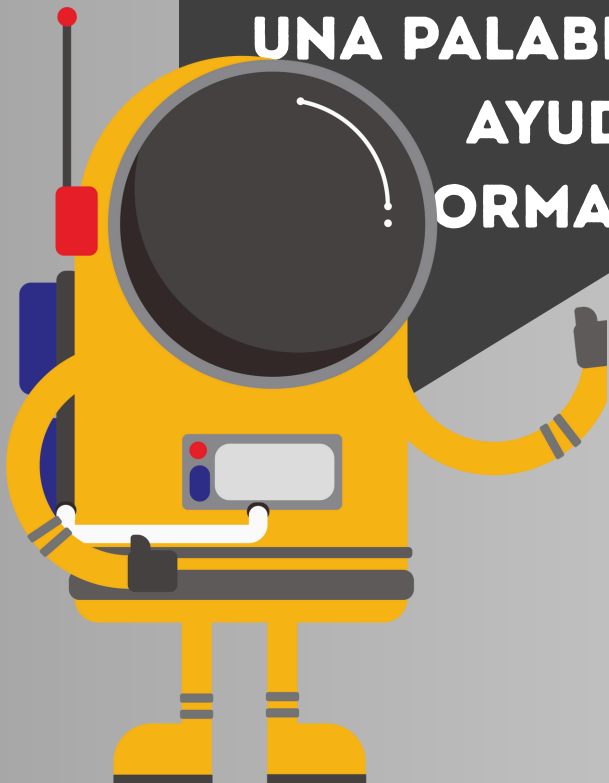
🌍 ¡Dibuja o habla sobre cómo son iguales o diferentes!

Norma K.R.9



**MISIÓN: ¡PREGUNTA Y
ENCUENTRA!**

**HAZ UNA PREGUNTA
SOBRE UN PERSONAJE O
EVENTO DE TU LIBRO.
¿PUEDES ENCONTRAR
UNA PARTE QUE TE AYUDE
A RESPONDERLA?
¡SEÑALA UNA IMAGEN O
UNA PALABRA QUE TE
AYUDÓ!**



FORMA K.R.1




**MISIÓN: DETECTIVE DE LA
IDEA PRINCIPAL
¿DE QUÉ TRATA
PRINCIPALMENTE EL LIBRO?
¡DIBUJA LA PARTE MÁS
IMPORTANTE!
ESTÁNDAR: K.R.2**




**MISIÓN: OBSERVA AL
PERSONAJE
¿QUIÉN ESTÁ EN LA
HISTORIA? QUÉ ESTÁN
HACIENDO? ACTÚALO O
DIBÚJALO!
ESTÁNDAR: K.R.3**






**MISIÓN: BÚSQUEDA DE
PISTAS DE PALABRAS
ENCUENTRA UNA
PALABRA QUE SEA
NUEVA PARA TI.**


**¿PUEDEN LAS
IMÁGENES U OTRAS
PALABRAS AYUDARTE A
DESCUBIR SU
SIGNIFICADO?
¡DILE A ALGUIEN LO
QUE CREES QUE
SIGNIFICA!
ESTÁNDAR: K.R.4**



**MISIÓN: ¡CAZA LAS PARTES
DE LA HISTORIA!
ENCUENTRA EL COMIENZO,
EL DESARROLLO Y EL FINAL
DE LA HISTORIA.
¡DIBUJA TRES IMÁGENES
PARA MOSTRAR CADA PARTE!
ESTÁNDAR: K.R.5**

A spiral-bound notebook page with a grid for drawing and writing. The page is divided into three main sections: a top section with two columns, a middle section with one large column, and a bottom section with three horizontal lines for writing. The spiral binding is on the left side.


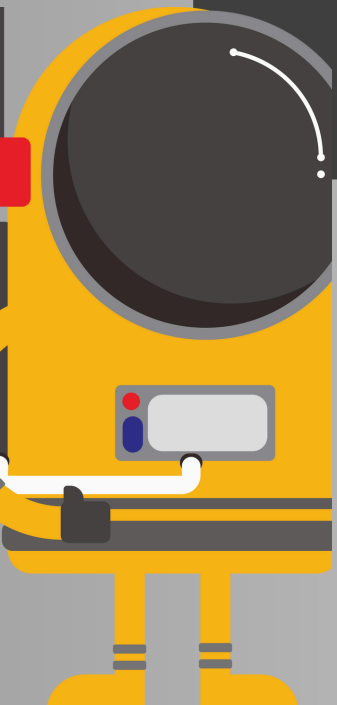
**MISIÓN: ¡UN VISTAZO
AL PUNTO DE VISTA!
¿QUIÉN ESTÁ
CONTANDO LA
HISTORIA? ¿ES UN
PERSONAJE O UN
NARRADOR?
👁️ ¡PRETENDE SER EL
NARRADOR Y CUENTA
PARTE DE LA HISTORIA!
ESTÁNDAR: K.R.6**





**MISIÓN: ¡EL PODER DE LA
IMÁGENES!**

**ENCUENTRA UNA
PALABRA QUE NO
CONOZCAS. MIRA UNA
IMAGEN EN TU LIBRO.
¿QUÉ TE MUESTRA QUE
LAS PALABRAS NO
DIJERON?**

**¡HABLA SOBRE ESO CON
UN COMPAÑERO!
ESTÁNDAR: K.R.7**



**MISIÓN: ¡ENCUENTRA
HECHO!
¿CUÁL ES UNA COSA QUE EL
EL LIBRO TE ENSEÑA?
¡DILA EN VOZ ALTA Y SEÑALA
LA IMAGEN O LAS PALABRAS
QUE TE LO ENSEÑAN!
ESTÁNDAR: K.R.8**



**MISIÓN: YO Y MI LIBRO
¿ESTE LIBRO TE
RECUERDA ALGO DE TU
VIDA O OTRA HISTORIA?**

**🌍 ¡DIBUJA O HABLA
SOBRE CÓMO SON
IGUALES O DIFERENTES!
ESTÁNDAR: K.R.9**

