

## El Alfabeto

**Direcciones:** As you say each letter, use the pronunciation next to it to help you. Remember, though, that the pronunciation is in Spanish - think about those vowel sounds!

|    |      |    |      |    |          |
|----|------|----|------|----|----------|
| a  | a    | j  | jota | r  | ere      |
| b  | be   | k  | ka   | rr | erre     |
| c  | ce   | l  | ele  | s  | ese      |
| ch | che  | ll | elle | t  | te       |
| d  | de   | m  | eme  | u  | u        |
| e  | e    | n  | ene  | v  | ve       |
| f  | efe  | ñ  | eñe  | w  | doble ve |
| g  | he   | o  | o    | x  | equis    |
| h  | ache | p  | pe   | y  | igriega  |
| i  | i    | q  | cu   | z  | zeta     |



Nombre: \_\_\_\_\_

Each number represents a letter. After you solve each problem, use the answer to find the letter to unlock the secret message. Write the letter on top of the blank of the number of the question.  
 Ex. If your answer for #1 is 7, 7 = E, you would write E on top of the space with 1 below it.

- |                              |                              |
|------------------------------|------------------------------|
| 1- seis + diez = _____       | 14- siete + cinco = _____    |
| 2 - seis - cero = _____      | 15- veinte - cuatro = _____  |
| 3 - uno + dos = _____        | 16- cuatro + tres = _____    |
| 4 - siete + siete = _____    | 17- ocho + doce = _____      |
| 5 - quince - doce = _____    | 18- nueve + cinco = _____    |
| 6 - veinte - diez = _____    | 19- veinte - once = _____    |
| 7 - ocho + ocho = _____      | 20- treinta - quince = _____ |
| 8 - nueve - tres = _____     | 21- veinte - tres = _____    |
| 9 - treinta - veinte = _____ | 22- once + siete = _____     |
| 10- veinte + cinco = _____   | 23- cuatro + diez = _____    |
| 11- catorce - siete = _____  | 24- dos - uno = _____        |
| 12- trece + tres = _____     | 25- uno + nueve = _____      |
| 13- quince - ocho = _____    | 26- ocho + nueve = _____     |

|           |           |           |           |           |           |           |           |          |
|-----------|-----------|-----------|-----------|-----------|-----------|-----------|-----------|----------|
| <u>6</u>  | <u>15</u> |           | <u>19</u> | <u>11</u> | <u>9</u>  | <u>24</u> | <u>0</u>  |          |
| <u>14</u> | <u>3</u>  | <u>1</u>  | <u>10</u> | <u>21</u> | <u>13</u> | <u>2</u>  | <u>20</u> | <u>4</u> |
|           |           | <u>0</u>  |           |           | <u>26</u> | <u>7</u>  | <u>18</u> |          |
|           | <u>n</u>  |           |           |           |           |           |           |          |
|           |           | <u>17</u> | <u>8</u>  | <u>16</u> | <u>5</u>  | <u>12</u> | <u>23</u> |          |

|          |          |          |          |          |          |          |          |          |          |          |          |          |          |
|----------|----------|----------|----------|----------|----------|----------|----------|----------|----------|----------|----------|----------|----------|
| <b>A</b> | <b>B</b> | <b>C</b> | <b>E</b> | <b>G</b> | <b>L</b> | <b>M</b> | <b>N</b> | <b>O</b> | <b>P</b> | <b>R</b> | <b>S</b> | <b>T</b> | <b>Ú</b> |
| 15       | 25       | 18       | 7        | 1        | 17       | 6        | 10       | 16       | 12       | 3        | 14       | 9        | 20       |



SCAN ME!

## 1. Enlaza los saludos o preguntas con la respuesta correcta

|   |  |
|---|--|
| 1. ¿Cómo te llamas tú?                      | <input type="checkbox"/> Buenas tardes. Gusto en conocerlo.            |
| 2. ¿Cuál es tu nombre?                      | <input type="checkbox"/> Mi nombre es Marcos García.                   |
| 3. ¿Cómo estás?                             | <input type="checkbox"/> Gracias. Es genial un saber de ti también.    |
| 4. ¡Buenos días! ¿Cómo le va?               | <input type="checkbox"/> Hola. Me llamo Juan                           |
| 5. ¡Buenas tardes! Me llamo Pedro           | <input type="checkbox"/> ¡Fue un placer hablar contigo! ¡Hasta pronto! |
| 6. Tanto tiempo sin verte ¿Cómo has estado? | <input type="checkbox"/> ¡Buenos días! Me va muy bien. Gracias         |
| 7. ¡Mucho gusto en conocerte Saul!          | <input type="checkbox"/> ¡Mucho gusto en concerte también!             |
| 8. ¡Que gusto saber de ti!                  | <input type="checkbox"/> Hola. Tanto tiempo. Todo bien ¿y tú?          |
| 9. ¡Adiós hijo! ¡Que te vaya bien!          | <input type="checkbox"/> Gracias papá. ¡Hasta luego!                   |
| 10. ¡Nos vemos pronto Isaac!                | <input type="checkbox"/> Estoy bien ¿y tú?                             |

## 2. Completa este texto con tu propia información y la de otra persona.



### SOBRE TI:











Hola, permítanme presentarme. Mi nombre es \_\_\_\_\_ . Tengo \_\_\_\_\_ años de edad. (No) Tengo \_\_\_\_\_ hermanos. Mi color favorito es el \_\_\_\_\_ y mi comida favorita es el \_\_\_\_\_. Mis pasatiempos favoritos son \_\_\_\_\_ y \_\_\_\_\_.

### SOBRE OTRA PERSONA:

Ahora, les presentaré a mi amigo (a). Ella/El se llama \_\_\_\_\_. Tiene \_\_\_\_\_. Vive en \_\_\_\_\_ y nació en \_\_\_\_\_. Su color favorito es el \_\_\_\_\_ y su comida favorita es \_\_\_\_\_. Sus pasatiempos favoritos son \_\_\_\_\_ y \_\_\_\_\_.

# Colours

Learn Spanish: worksheet

|   |                      |  |                      |
|---|----------------------|--|----------------------|
|    | <input type="text"/> |    | <input type="text"/> |
|   | <input type="text"/> |   | <input type="text"/> |
|  | <input type="text"/> |  | <input type="text"/> |
|  | <input type="text"/> |  | <input type="text"/> |
|  | <input type="text"/> |  | <input type="text"/> |

**OBJECTIVE 1: NUMBERS**

|    |       |    |        |    |             |     |      |
|----|-------|----|--------|----|-------------|-----|------|
| 1  | UNO   | 11 |        | 21 |             | 40  |      |
| 2  |       | 12 |        | 22 |             | 50  |      |
| 3  |       | 13 |        | 23 |             | 60  |      |
| 4  |       | 14 |        | 24 |             | 70  |      |
| 5  | CINCO | 15 | QUINCE | 25 | VEINTICINCO | 80  |      |
| 6  |       | 16 |        | 26 |             | 90  |      |
| 7  |       | 17 |        | 27 |             | 100 | CIEN |
| 8  |       | 18 |        | 28 |             |     |      |
| 9  |       | 19 |        | 29 |             |     |      |
| 10 | DIEZ  | 20 |        | 30 | TREINTA     |     |      |

**OBJECTIVE 2: DAYS & MONTHS**



|           |  |
|-----------|--|
| MONDAY    |  |
| TUESDAY   |  |
| WEDNESDAY |  |
| THURSDAY  |  |
| FRIDAY    |  |
| SATURDAY  |  |
| SUNDAY    |  |



|           |  |
|-----------|--|
| JANUARY   |  |
| FEBRUARY  |  |
| MARCH     |  |
| APRIL     |  |
| MAY       |  |
| JUNE      |  |
| JULY      |  |
| AUGUST    |  |
| SEPTEMBER |  |
| OCTOBER   |  |
| NOVEMBER  |  |
| DECEMBER  |  |

## INTRODUCTION TO SPANISH LANGUAGE

¿dónde? ---- ¿cuándo? ---- ¿cómo? --- ¿cuánto? --- ¿quién? ¿Por qué? --

- ¿qué?



¿\_\_\_\_\_ está el carro?



¿\_\_\_\_\_ es este chico?



¿\_\_\_\_\_ cuesta esto?



¿\_\_\_\_\_ está la cena?



¿\_\_\_\_\_ viene el tren?



¿\_\_\_\_\_ no llamaste?

## INTRODUCTION TO SPANISH LANGUAGE

2. ¿Qué día es mañana? Miércoles.

4. Mañana me voy de viaje.

In Spanish, the day is divided into three parts

la mañana

la tarde

la noche



Notice that "**por**" comes after the day of the week in the exercise below.

- a. on Sunday morning = domingo por la mañana
- b. on Friday morning = viernes por la mañana
- c. on Saturday morning = sábado por la mañana
- d. on Thursday morning = jueves por la mañana
- e. yesterday evening = ayer por la tarde
- d. tomorrow afternoon = mañana por la tarde
- e. tomorrow evening = mañana por la tarde
- f. tonight = esta noche
- g. in the night = por la noche
- h. Sunday night = domingo por la noche

Knowing the parts of el día will help you to learn the various español greetings below. Practice these every day until you learn them.

Buenos días (bweh-nohs) (dee-ahs) (good morning)

Buenas tardes (bweh-nahs) (tar-des) (good afternoon)

Buenas noches (bweh-nahs) (noh-ches) (good night)

Hola (oh-lah) (Hello)



### ¿Qué hora es?

We have learn how to tell los días de la semana y los meses del año. Now is time to learn how to tell the time. You need to be able to tell the time when you travel, at work or at your social life.

There are different ways to ask and to tell the time in Spanish:

What time is it? = ¿Qué hora es? (Oh-rah)

¿Qué hora tiene (tee-en-eh) usted?




Minutes = minutos (mee-noo-tohs)

Half past = y media (ee) (meh-dee-ah)

Minus = menos (meh-nohs)

Quarter before = un cuarto para... (uun) (kwar-toh)

A quarter after = y cuarto (ee) (kwar-toh)



**Quiz yourself. Fill in the missing letters below:**

**Minutes = m \_\_\_\_ n \_\_\_\_ t \_\_\_\_ s**

**minus = me \_\_\_\_ \_\_\_\_ s**

**Quarter before = men \_\_\_\_ s cu \_\_\_\_ r t \_\_\_\_**

**Half past = y \_\_\_\_ e d i \_\_\_\_**

**What time is it? ¿Q\_\_é \_\_\_\_ O \_\_\_\_a \_\_\_\_s?**

Now study the example and copy de sentences. Note that the language pattern changes after the first sentence and the phrase "o'clock" is not used after it.

|                               |      |                            |
|-------------------------------|------|----------------------------|
| Son las cuatro (four o'clock) | 4:00 | <u>las cuatro en punto</u> |
| Son las cuatro y diez         | 4:10 | _____                      |
| Son las cuatro y cuarto       | 4:15 | _____                      |
| Son las cuatro y media        | 4:30 | _____                      |
| Son las cuatro y cuarenta     | 4:40 | _____                      |
| Son las cinco menos cuarto    | 4:45 | _____                      |
| Son las cinco menos diez      | 4:50 | _____                      |
| Son las cinco y diez          | 5:10 | _____                      |



!Feliz Cumpleaños!

**La fecha (feeh-chah)**

When we **say la fecha** in Spanish the number of the day comes first, follow by the month and the year. In some countries, they say the name of the day, followed by the number of the day, the name of the month and then the number of the year.

Hoy es **martes tres de agosto del dos mil siete** (3 de agosto, 2007)

The most common way to say it is *tres de agosto del dos mil siete*.

The abbreviated form would be 3/8/07

A mistake here can be very costly, especially when making plane reservations, so be very careful. Day of the month + name of the month + the year, that is the correct and the must used formula.



***It is time to practice:***

**August 5, 2007** Hoy es cinco de agosto del dos mil siete.

January 3, 2007 \_\_\_\_\_.

April 6, 2007 \_\_\_\_\_.

May 20, 2007 \_\_\_\_\_.

June 10, 2007 \_\_\_\_\_.

July 15, 2007 \_\_\_\_\_.



! Vamos a practicar !

When someone asks, How is the weather?

¿Qué tiempo hace hoy? (keh- tee-em-poh ah-seh - oy)

There are varieties of answers. Let us learn them now.

La lluvia



La nieve



El calor



El viento



Example: ¿Qué tiempo hace hoy? Write the answers that are below the lines:

Llueve hoy (yweh-veh oy) - hoy está lloviendo- hay lluvia hoy.

1. ¿Qué tiempo hace hoy? \_\_\_\_\_.

Hoy está nevando. (Oy- ehstah-nee-eh-baah-doh)

2. ¿Qué tiempo hace hoy? \_\_\_\_\_.

Hoy hace mucho calor. (Ahceeh-kah-loohr)

3. ¿Qué tiempo hace hoy? \_\_\_\_\_.

Hoy hace mucho viento. ((Vee-en-toh)

4. ¿Qué tiempo hace hoy? \_\_\_\_\_.

Hoy hace frío. (Free-oh)



The seasons of the year comes in different months of the year for some Hispanic countries. South America's summer time is at the end of the year. Wintertime is at midyear for them. The Caribbean always has summer time!



En el invierno (een-vee-air-noh) hace \_\_\_\_\_ ( freeoh)



En verano (veh-rah-noh) hace \_\_\_\_\_ (kah-lor).



En otoño ( oh-tohn-yoh) hace \_\_\_\_\_(veen-toh).



En primavera ( pree-mah-veh-rah) crece la \_\_\_\_\_ (flo-ohr).