

RECURSOS ACT 20 PARA FLUIDEZ LECTORA EN CASA




Nos complace brindarle apoyo a usted y a su estudiante para que adquieran experiencias y habilidades de alfabetización dentro y fuera de la escuela. Esperamos que estos recursos le proporcionen a su familia información y actividades sobre lo que su estudiante está aprendiendo en la escuela y en qué aspectos deberá concentrarse para mejorar su competencia y sus habilidades de lectura. Nos complace trabajar con usted para formar una familia de lectores y escritores.

Como parte de la legislación de la ley ACT 20, las escuelas están proporcionando a los padres información para apoyar a sus estudiantes en las siguientes áreas de alfabetización: Conciencia fonémica, fonética y fluidez. El Distrito Escolar de Janesville está en proceso de crear un sitio web para padres.

¿Qué es la fluidez?

"Fluidez" significa leer sin interrupciones, a un buen ritmo y con expresión. Debería sonar como la manera en la que hablamos naturalmente. La fluidez ayuda a los estudiantes a comprender mejor lo que están leyendo porque la carga cognitiva no se agota al detenerse y pronunciar cada palabra. Cuando los estudiantes tienen dificultades para decodificar palabras, se necesita una cantidad significativa de espacio cognitivo, lo que deja menos espacio para procesar el significado del texto. La fluidez consiste en leer con precisión y con el tono de voz adecuado, no solo leer rápidamente. Los lectores fluidos prestan atención a la puntuación y leen las oraciones de acuerdo a ella. La fluidez es una combinación de velocidad (palabras por minuto), precisión (número de palabras correctas) y prosodia (leer con sentimiento).

Recursos en línea

 [Storyline Online](https://storylineonline.net/) <https://storylineonline.net/>


Este recurso incluye videos de celebridades que leen libros infantiles en voz alta. Ayuda a los niños a escuchar historias leídas con expresión y fluidez, lo que les proporciona un modelo para su propia lectura.

 [UFLI Parent Hub](http://bit.ly/40Vo7EL) <http://bit.ly/40Vo7EL>


Esta colección de recursos de alfabetización y lenguaje basados en la web fue compilada y seleccionada por maestros y estudiantes de posgrado de UFLI.

 [¡Epic!](https://www.getepic.com/parents) <https://www.getepic.com/parents>

Si bien Epic! es un servicio basado en suscripción, ofrece un nivel gratuito con acceso a una selección limitada de libros. Incluye una variedad de libros para leer en voz alta que pueden ayudar a los niños a mejorar su fluidez lectora.

 [Reading Rockets](https://www.readingrockets.org/topics/fluency) <https://www.readingrockets.org/topics/fluency>


Ofrece artículos, consejos y actividades para desarrollar la fluidez. Un gran recurso para padres que buscan una comprensión más profunda de cómo apoyar las habilidades de alfabetización de sus estudiantes.

 [Unite for Literacy](https://www.uniteforliteracy.com/) <https://www.uniteforliteracy.com/>

Este sitio brinda acceso a una biblioteca de libros ilustrados narrados gratuitos. La narración es útil para que los niños escuchen y sigan una lectura fluida.

 [Home Reading Helper](https://www.homereadinghelper.org/) <https://www.homereadinghelper.org/>

Un recurso para que las familias apoyen el desarrollo de sus estudiantes con actividades de lectura en casa, organizadas por habilidad y nivel de grado.

 [Florida Center for Reading Research \(FCRR\)](https://games.fcrr.org) <https://games.fcrr.org> Una colección de actividades digitales para que niños desde preescolar hasta quinto grado la utilicen.



ACTIVIDADES DE FLUIDEZ FÁCILES PARA INTENTAR EN CASA



Leer en voz alta juntos

Tomen turnos leyendo en voz alta con su estudiante. Muéstrole cómo leer con fluidez mediante el uso de la expresión y el ritmo adecuado, luego deje que el estudiante imite el estilo. Muéstrole cómo prestar atención a la puntuación (haciendo pausas al final de las oraciones, agregando expresiones basadas en el signo de puntuación).

Lectura de eco

El adulto lee una oración o un párrafo en voz alta con expresión y el estudiante lo repite, haciendo eco de la misma expresión y fluidez.

Lectura en coro

Lean un libro juntos en unísono. Esto ayuda al estudiante a sentirse más seguro y apoyado mientras practica la fluidez.

Juegos de reconocer palabras

Utilice tarjetas didácticas para crear un juego en el que los estudiantes reconozcan y lean rápidamente palabras frecuentes. Juegos como "Sight Word Bingo" pueden hacer que esta actividad sea divertida.

Grabar y escuchar

Haga que el estudiante lea un pasaje breve y grábelo. Luego, escuchen la grabación juntos y analicen formas de mejorar la fluidez, como una lectura más fluida o con mejor expresión.

Discusión y comentarios

Comentarios motivadores para decirle a su estudiante cuando lea: • ¡Sonaste exactamente como sonaría el personaje! • ¡Pude escuchar cuando tomas un descanso después de los signos de puntuación! • ¡Buen trabajo leyendo frases, en vez de palabra por palabra! • ¡Tu velocidad es la correcta, ni muy rápida ni muy lenta!

Práctica de la palabra del corazón/ alta frecuencia

Las palabras de alta frecuencia son palabras que aparecen con frecuencia en el lenguaje escrito y hablado y son fundamentales para el desarrollo de la alfabetización. Practique la lectura de estas palabras de forma aislada o en frases cortas (por ejemplo, "Estuvimos aquí", "Busca algo", "¿Quién lo logrará?").

Lecturas repetidas

La lectura repetida es una práctica en la que un estudiante lee el mismo texto varias veces hasta alcanzar un cierto nivel de fluidez. El objetivo es ayudar a los estudiantes a leer con fluidez, precisión y expresión adecuada. Esta técnica es especialmente beneficiosa para los lectores jóvenes, como los de primer grado, que todavía están desarrollando habilidades básicas de lectura.

¿Cómo ayudan las lecturas repetidas?

- Mejoran la velocidad y la precisión: Al leer el mismo texto varias veces, los estudiantes se familiarizan con las palabras y frases. Esta familiaridad los ayuda a leer con mayor rapidez y precisión con el tiempo.
- Aumentan la confianza: A medida que los niños notan su propia mejora con cada lectura, aumenta su confianza en sus habilidades de lectura. Comienzan a verse como lectores capaces, lo que los anima a leer más.
- Mejoran la comprensión: Una vez que los estudiantes pueden leer el texto con fluidez, pueden concentrarse más en comprender el contenido en lugar de simplemente decodificar palabras. Esto conduce a una mejor comprensión y retención de la información.
- Desarrollan la expresión y el ritmo: Las lecturas repetidas ayudan a los estudiantes a aprender a leer con expresión, prestando atención a la puntuación y al flujo natural del lenguaje, haciendo que su lectura sea más atractiva y significativa.

Gánale al reloj

Tome el tiempo que tarda su estudiante en leer un pasaje por primera, segunda y tercera vez. ¡Ganará confianza al ver un progreso instantáneo! Recuérdale que los buenos lectores leen el texto más de una vez para aumentar su comprensión.