



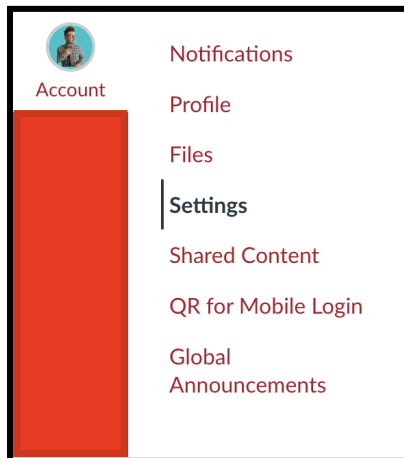
Create an Observer Account

Una cuenta de observador permitirá a un padre o tutor ver el contenido, los comentarios y las fechas de vencimiento en los cursos de sus estudiantes. Siga los pasos a continuación o vea [este breve video \(https://bit.ly/gcssparentobserver\)](https://bit.ly/gcssparentobserver).

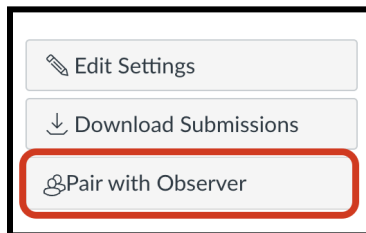
1: Obtenga un código de emparejamiento de su estudiante Student in Canvas:

Seleccione "Account"

Seleccione "Settings"

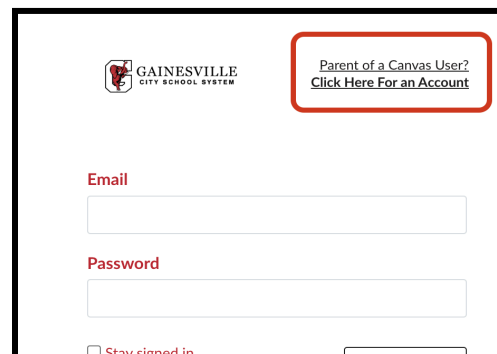


A la derecha, seleccione "Pair with Observer"



2: Copie el código de emparejamiento


Step 3: Ir a [este sitio \(http://gcss.instructure.com/login/canvas\)](http://gcss.instructure.com/login/canvas) y seleccione "Parent of a Canvas User?"



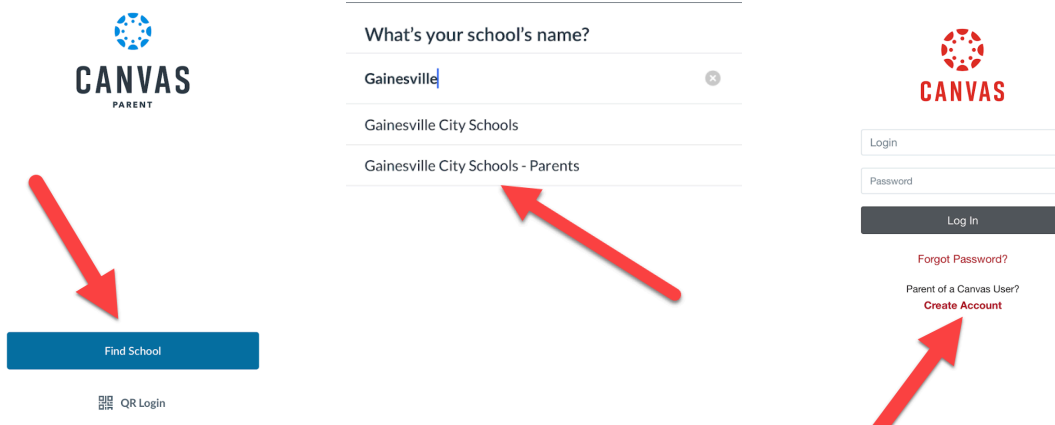


Mobile App Instructions

Step 1: Descargue e instale la aplicación Canvas Parent desde la tienda de aplicaciones



Step 2: Seleccione "Buscar escuela", escriba la ciudad de Gainesville y seleccione "Escuelas de la ciudad de Gainesville - Padres" y seleccione "Crear cuenta" si aún no tiene una cuenta



Step 3: Complete la información de su cuenta e ingrese el código de emparejamiento de estudiante de su hijo

Parent Signup

Your Name

Your Email

Password

Re-enter Password

Student Pairing Code [What is a pairing code?](#)

Cancel Start Participating