

# Distrito Escolar Syosset

Reunión informativa sobre el presupuesto

Presupuesto 2025-2026

10 de marzo de 2025



# Calendario de planificación del presupuesto 2025-2026

---

## Fechas importantes

- ✓ 10 de febrero: reunión sobre el presupuesto (capital y adm.)
- 10 de marzo: reunión sobre el presupuesto (programa e ingresos)
- 21 de abril: reunión sobre el presupuesto y adopción del presupuesto
- 12 de mayo: audiencia sobre el presupuesto
- 20 de mayo de 2025: elección anual del distrito y votación del presupuesto

# Temas de la reunión sobre el presupuesto del 10 de marzo de 2025:

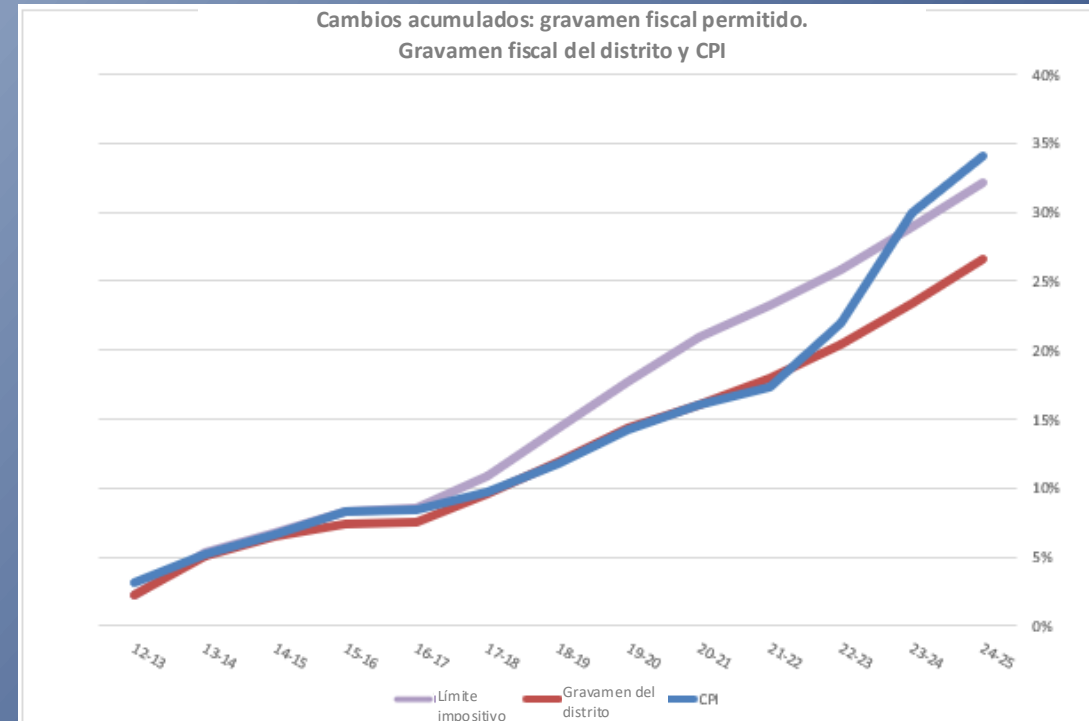
---

- **Beneficios preliminares**
- **Ingresos: reservas**
- **Códigos para programas y enseñanza**

# Presupuesto climático 2025-2026

## Factores del presupuesto 2025-2026

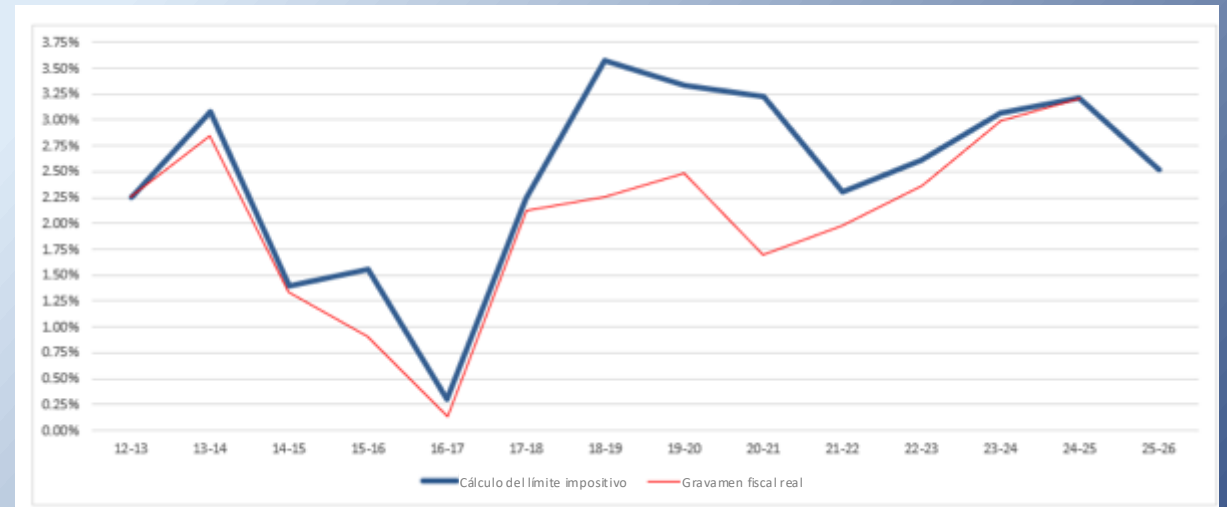
- Prima de seguro de salud
- Aumentos inflacionarios
- Seguro de responsabilidad civil
- Contratos de transporte
- Cambios en la inscripción y necesidades de enseñanza



# Tendencia de cálculo del límite impositivo de Syosset

	Cálculo del límite impositivo	Gravamen fiscal real
<b>2025-26</b>	2.52%	<b>?</b>
<b>2024-25</b>	3.23%	3.16%
<b>2023-24</b>	3.07%	2.99%
<b>2022-23</b>	2.61%	2.36%
<b>2021-22</b>	2.31%	1.98%
<b>2020-21</b>	3.23%	1.70%
<b>2019-20</b>	3.34%	2.49%
<b>2018-19</b>	3.57%	2.26%
<b>2017-18</b>	2.24%	2.12%
<b>2016-17</b>	0.30%	0.14%
<b>2015-16</b>	1.56%	0.91%
<b>2014-15</b>	1.39%	1.33%
<b>2013-14</b>	3.08%	2.84%
<b>2012-13</b>	2.26%	2.26%

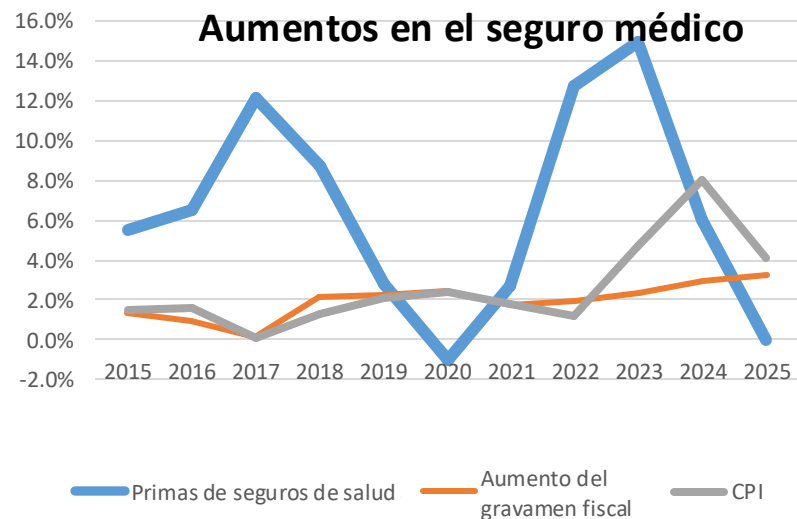
## Límite y gravamen fiscal del distrito



Más de \$11 millones por debajo del límite

# Detalle presupuestario del anteproyecto: beneficios preliminares

Cuenta presupuestaria	Descripción	Presupuesto propuesto para 2025-2026	Presupuesto adoptado en 2024-2025	Variación en dólares	Variación porcentual	Gastos reales de 2023-2024	Gastos de 2022-2023	Gastos de 2021-2022
9010	Jubilación estatal	4,500,000	3,992,855	507,145	12.70%	3,180,862	2,673,223	3,170,744
9020	Jubilación de maestros	12,412,406	12,961,115	-548,709	-4.23%	11,323,664	11,791,849	10,779,735
9030	Seguridad social	12,215,003	11,882,141	332,862	2.80%	10,648,785	10,306,890	9,954,463
9040	Indemnización de los trabajadores	1,025,000	900,000	125,000	13.89%	1,022,510	924,046	1,086,930
9045	Seguro de vida	250,000	230,000	20,000	8.70%	224,587	224,314	203,921
9050	Seguro de desempleo	50,000	50,000	0.00%	44,470	19,422	14,904	
9055	Seguro por discapacidad	160,000	160,000	0.00%	132,799	132,604	88,068	
9060	Seguro hospitalario, médico	44,603,715	43,584,259	1,019,456	2.34%	38,219,654	34,032,914	30,215,590
9065	Seguro dental	930,000	930,000	0.00%	912,363	831,503	775,054	
9070	Beneficios del sindicato	225,000	225,000	0.00%	225,000	225,000	225,000	
9089	Otros	666,800	299,300	367,500	122.79%	656,781	606,468	208,508
<b>Fondo general total</b>		<b>77,037,924</b>	<b>75,214,670</b>	<b>1,823,254</b>	<b>2.42%</b>	<b>66,591,475</b>	<b>61,768,233</b>	<b>56,722,917</b>





# Ingresos: uso de las reservas restringidas

Continuar usando las reservas para respaldar el presupuesto y ayudar a gestionar el gravamen fiscal

Uso preliminar previsto de las reservas restringidas	Presupuesto 2024-2025	Presupuesto 2025-2026	Variación en \$
Sistema de Jubilación para Empleados (ERS)	3,992,855	4,500,000	507,145
Sistema de Jubilación para Maestros (TRS)	2,109,435	2,109,435	-
Reserva para la indemnización de los trabajadores	900,000	1,025,000	125,000
Reserva para el seguro de desempleo	50,000	50,000	-
EBAL	150,000	510,000	360,000
<b>Uso previsto total de las reservas (preliminar)</b>	<b>7,202,290</b>	<b>8,194,435</b>	<b>992,145</b>

Saldos de reservas según se presentaron en los estados financieros auditados en junio de 2024

Las reservas adicionales necesarias para cerrar la brecha presupuestaria procederían de la reserva para el TRS

	30 de junio de 2024
Fondo general	
No disponible para gasto: pagos anticipados	\$ 27,694
Restringido	
Indemnización de los trabajadores	4,284,417
Seguro de desempleo	714,772
Aportes para la jubilación	
Sistema de jubilación para maestros	9,580,859
Sistema de jubilación para empleados	13,194,138
Seguro	167,974
Pasivo acumulado por beneficios a los empleados	3,301,950
Capital	9,227,689
Reparaciones	181,020

# Previsión de ingresos, ayuda estatal, presupuesto ejecutivo

	PRESUPUESTO	PRESUPUESTO PROPUESTO
<i><b>AYUDA ESTATAL</b></i>	<u>2024-25</u>	<u>2025-26</u>
AYUDA BASE	23,012,357	24,002,402
AYUDA POR SOBRECOSTE/EDUCACIÓN PÚBLICA	359,073	305,001
AYUDA POR SOBRECOSTE/EDUCACIÓN PRIVADA	587,576	807,397
AYUDA PARA BOCES	4,553,624	4,226,315
AYUDA PARA TRANSPORTE	3,402,675	3,144,226
AYUDA PARA CONSTRUCCIÓN*	1,529,291	1,664,020
<i>HARDWARE</i> Y TECNOLOGÍA	51,037	48,206
AYUDAS PARA LIBROS DE TEXTO/ <i>SOFTWARE</i> /BIBLIOTECA	581,190	579,102
AYUDA POR IMPUESTOS ELEVADOS	697,595	697,595
<i>* Ajuste para la ayuda por una posible construcción adicional</i>		
<b>AYUDA ESTATAL NETA</b>	<b>34,774,418</b>	<b>35,474,264</b>

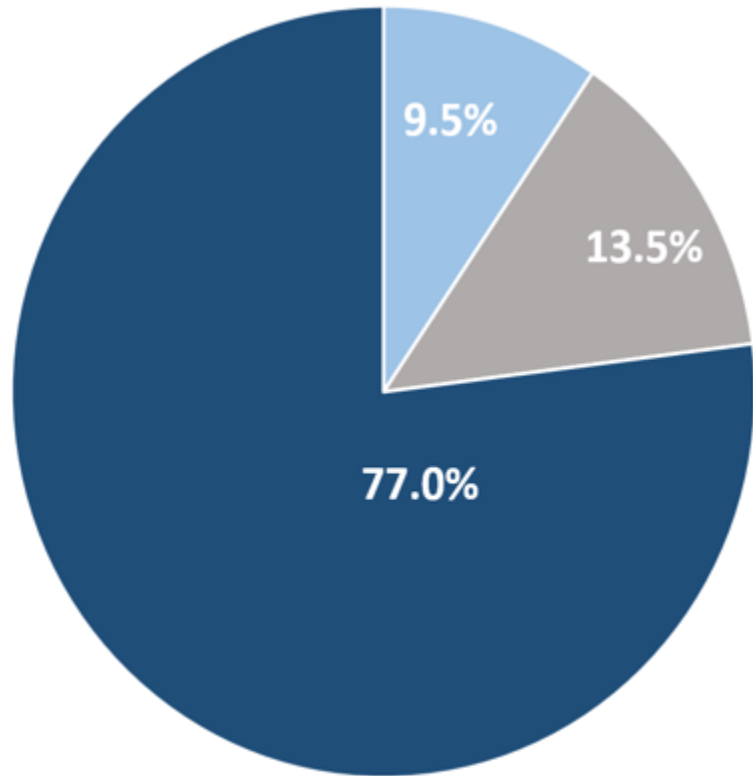
## **Ayuda base:**

- **La ayuda base aumentó un 4.3 % en el presupuesto ejecutivo.**
- **Se mantuvo el aumento del 2.8 % del CPI de la ley actual.**
- **Las estimaciones de ingresos y pobreza en áreas pequeñas (SAIPE) reemplazaron el FRPL.**
- **Ningún cambio en políticas afectó otras categorías de ayuda.**



# Sección del programa sobre presupuesto

Componentes presupuestarios según datos de 2024-2025



■ Adm.      ■ Capital      ■ Programa

## Códigos y áreas de funciones del programa

- Toda educación regular y especial
- Educación ocupacional/técnica
- Bibliotecas escolares
- Oficinas de orientación y asistencia
- Oficina de enfermería y servicios de salud
- Psicólogos y trabajadores sociales
- Tecnología educativa
- Escuela de verano
- Recreación y educación continua
- Curriculares complementarias (clubes)
- Deportes
- Transporte

# Resumen de los códigos del programa

Cuenta presupuestaria	Descripción	Presupuesto propuesto para 2025-2026	Presupuesto adoptado en 2024-2025	Variación en dólares	Variación porcentual	Gastos reales de 2023-2024	Gastos de 2022-2023	Gastos de 2021-2022	FTE propuesto para 2025-2026	FTE del año actual de 2024-2025
2110	Enseñanza, escuela regular	90,452,301	87,597,878	2,854,423	3.26%	83,059,446	81,608,085	78,580,515	728.2387	728.2387
2250	Prog. p/estudiantes con discap. médicamente elegibles	34,444,300	32,266,318	2,177,982	6.75%	30,860,298	29,381,486	28,880,395	298.2000	293.2000
2280	Educación ocupacional (9.º a 12.º grado)	590,000	590,000		0.00%	524,065	555,930	435,857		
2310	Educación continua	124,952	120,224	4,728	3.93%	122,906	125,141	100,838	1.0000	1.0000
2320	Escuela de verano	418,372	418,372		0.00%	321,393	798,083	551,994		
2610	Biblioteca y sector audiovisual de la escuela	3,175,184	3,058,257	116,927	3.82%	2,857,047	2,630,095	2,662,977	27.0000	27.0000
2630	Enseñanza asistida por computadoras	5,129,090	4,787,301	341,789	7.14%	3,536,391	3,025,920	2,777,903	2.0000	2.0000
2805	Asistencia, escuela regular	279,687	264,113	15,574	5.90%	259,871	246,745	295,830	4.7143	4.7143
2810	Orientación, escuela regular	3,863,951	3,800,102	63,849	1.68%	3,391,919	3,323,158	3,046,810	30.0000	30.0000
2815	Servicios de salud, escuela regular	2,297,742	2,219,539	78,203	3.52%	2,011,241	1,916,867	1,822,647	21.0000	21.0000
2820	Servicios psicológicos, escuela regular	2,789,877	2,762,486	27,391	0.99%	2,616,232	2,282,528	2,498,123	22.0000	22.0000
2825	Servicios de trabajo social, escuela regular	624,160	581,350	42,810	7.36%	553,276	371,881	282,113	5.0000	5.0000
2850	Actividades curriculares complementarias, escuela regular	2,674,980	2,560,154	114,826	4.49%	2,292,808	2,040,317	1,513,210	1.0000	1.0000
2855	Competencias deportivas interescolares, escuela regular	3,322,874	3,268,060	54,814	1.68%	2,744,504	2,715,923	2,495,844	4.0000	4.0000
5510	Servicios de transporte del distrito	341,627	326,542	15,085	4.62%	320,868	304,324	252,672	4.0000	4.0000
5540	Transporte contratado médicamente elegible	14,917,905	13,304,600	1,613,305	12.13%	12,415,983	12,209,995	10,411,371		
7140	Recreación	278,078	283,205	-5,127	-1.81%	239,613	227,999	200,256	1.0000	1.0000
8070	Censo	28,000	21,131	6,869	32.51%	20,457	21,131	14,697		
<b>T</b>	<b>Total del programa</b>	<b>165,753,080</b>	<b>158,229,632</b>	<b>7,523,448</b>	<b>4.75%</b>	<b>148,148,318</b>	<b>143,785,608</b>	<b>136,824,052</b>	<b>1,149.1530</b>	<b>1,144.1530</b>

Las proyecciones del personal para 2025-2025 están sujetas a cambios a medida que avancen las reuniones del personal

# Detalle presupuestario del anteproyecto: escuela de enseñanza regular

Cuenta presupuestaria	Descripción	Presupuesto propuesto para 2025-2026	Presupuesto adoptado en 2024-2025	Variación en dólares	Variación porcentual	Gastos reales de 2023-2024	Gastos de 2022-2023	Gastos de 2021-2022	FTE propuesto para 2025-2026	FTE del año actual de 2024-2025
<b>2110 Enseñanza, escuela regular</b>										
110	Salarios de los maestros desde jardín de infantes hasta 3.º grado	12,599,929	12,145,357	454,572	3.74%	11,451,197	12,382,386	12,033,020	89.0000	89.0000
120	Salarios de los maestros desde 4.º hasta 6.º grado	9,902,470	9,708,783	193,687	1.99%	9,468,959	9,250,326	9,028,269	70.0000	70.0000
125	Tutores	1,934,700	1,849,700	85,000	4.60%	1,864,122	1,631,955	1,190,256	50.0000	50.0000
130	Salarios de los maestros desde 7.º hasta 12.º grado	45,719,594	44,085,122	1,634,472	3.71%	42,585,587	40,884,075	39,004,850	320.7000	320.7000
140	Sustitutos	2,414,244	2,602,000	-187,756	-7.22%	1,989,137	2,377,578	2,440,930	60.0000	60.0000
141	Incrementos	200,000	200,000		0.00%					
142	Reserva p/contingencias	260,000	260,000		0.00%					
145	Apoyo académico por hora	20,500		20,500	**** **%	17,409				
150	Salarios relacionados con la enseñanza	348,000	250,000	98,000	39.20%	330,086	99,984	174,439		
151	Salarios de la escuela primaria	11,530,304	11,449,707	80,597	0.70%	11,083,938	11,013,906	10,590,937	79.0387	79.0387
160	Salarios no relacionados con la enseñanza	535,561	461,485	74,076	16.05%	446,503	604,300	607,692	6.0000	6.0000
162	Horas adicionales no relacionadas con la enseñanza	20,000	20,000		0.00%	5,703	23,259	13,490		
180	Monitores	1,455,000	1,455,000		0.00%	1,308,407	1,284,665	1,310,686	53.5000	53.5000
200	Equipos	194,000	184,000	10,000	5.43%	134,832	167,753	161,420		
204	Equipos no capitalizados	20,000	30,000	-10,000	-33.33%			21,450		
400	Servicios contractuales	64,950	64,950		0.00%	40,585	76,062	54,719		
430	Reparaciones	39,778	39,778		0.00%	23,994	31,333	34,141		
450	Conferencias, talleres y viajes p/crecimiento prof.	40,000	40,000		0.00%	19,113	22,913	10,840		
451	Viajes con acompañante	12,400	12,400		0.00%	873	8,232			
452	Viajes y registros de los estudiantes	45,000	45,000		0.00%	36,078	27,485	9,207		
453	Reembolso de millas	14,500	14,500		0.00%	4,242	6,217	3,186		
471	Matrícula: escuelas públicas del estado de NY				0.00%		4,326	4,694		
473	Matrícula: todas las demás				0.00%	42,759				
480	Libros de texto y cuadernos	521,331	511,556	9,775	1.91%	363,880	206,439	391,608		
481	Libros de texto no públicos	45,000	45,000		0.00%	32,916	30,729	32,817		
484	Membresías y cuotas	29,190	29,190		0.00%	6,055	4,824	4,609		
487	Ceremonia de graduación	36,000	36,000		0.00%	36,043	34,452	32,009		
490	Servicios de BOCES	972,000	648,000	324,000	50.00%	712,766	602,644	597,641		
500	Materiales y suministros	1,335,250	1,239,750	95,500	7.70%	988,371	730,832	750,321		
501	Fondos de caja chica	1,000	1,000		0.00%	842	867	590		
506	Suscripciones	3,800	3,800		0.00%	825	1,180	670		
509	Partituras	30,000	30,000		0.00%	26,162	26,176	22,325		
510	Elementos para pruebas	104,000	132,000	-28,000	-21.21%	38,460	75,083	52,572		
560	RCP y salvamento	3,800	3,800		0.00%	-398	-1,896	1,127		
<b>Subtotal de 2110 Enseñanza, escuela regular</b>		<b>90,452,301</b>	<b>87,597,878</b>	<b>2,854,423</b>	<b>3.26%</b>	<b>83,059,446</b>	<b>81,608,085</b>	<b>78,580,515</b>	<b>728.2387</b>	<b>728.2387</b>



# Detalle presupuestario del anteproyecto: educación especial

Cuenta presupuestaria	Descripción	Presupuesto propuesto para 2025-2026	Presupuesto adoptado en 2024-2025	Variación en dólares	Variación porcentual	Gastos reales de 2023-2024	Gastos de 2022-2023	Gastos de 2021-2022	FTE propuesto para 2025-2026	FTE del año actual de 2024-2025
<b>2250 Prog. p/estudiantes con discap. médicamente elegibles</b>										
100	Salarios de administradores	201,106	201,106		0.00%	214,795	196,621	193,715	1.0000	1.0000
101	Directores	400,291	394,322	5,969	1.51%	392,184	380,445	374,330	2.0000	2.0000
125	Tutores	1,635,000	1,510,700	124,300	8.23%	1,204,620	1,294,115	1,103,530	38.0000	38.0000
126	Maestros auxiliares	1,905,694	2,020,082	-114,388	-5.66%	2,009,958	2,167,309	2,631,354	33.0000	33.0000
127	Sustitutos de maestros auxiliares	62,204	62,204		0.00%	102,966				
130	Salarios de los maestros desde 7.º hasta 12.º grado	9,276,536	8,597,676	678,860	7.90%	8,789,280	8,378,748	8,161,633	64.2000	64.2000
150	Salarios relacionados con la enseñanza	48,000	20,000	28,000	140.00%	30,163	2,579	14,006		
151	Salarios de la escuela primaria	6,965,249	6,601,502	363,747	5.51%	6,000,190	5,908,114	5,771,010	50.0000	49.0000
165	Terapeutas	1,430,599	1,365,065	65,534	4.80%	1,324,122	1,232,117	1,157,045	12.0000	12.0000
175	200 Salarios diarios	4,376,321	3,389,636	986,685	29.11%	3,133,429	2,686,077	2,143,094	98.0000	94.0000
180	Monitores				0.00%		60,005	72,907		
200	Equipos	20,000	20,000		0.00%					
400	Servicios contractuales	1,050,000	975,000	75,000	7.69%	942,261	816,683	863,670		
406	Servicios del DOL/DOR	160,000	160,000		0.00%	104,456	107,981	95,360		
408	Servicios de enfermería	350,000	350,000		0.00%	490,483	356,679	269,764		
448	Evaluaciones	20,000	20,000		0.00%	22,654	20,560	13,823		
449	Reserva para contingencias	450,000	450,000		0.00%					
470	Matrícula				0.00%			2,324,717		
471	Matrícula: escuelas públicas del estado de NY	289,000	120,000	169,000	140.83%	135,047	120,375			
472	Matrícula: todas las demás	2,224,000	2,224,000		0.00%	2,522,385	2,190,633			
484	Membresías y cuotas	300		300	**** **%	275				
490	Servicios de BOCES	3,500,000	3,705,025	-205,025	-5.53%	3,394,405	3,403,949	3,624,791		
500	Materiales y suministros	80,000	80,000		0.00%	46,625	58,496	65,646		
<b>Subtotal de 2250 Prog. p/estudiantes con discap. médicamente elegibles</b>		<b>34,444,300</b>	<b>32,266,318</b>	<b>2,177,982</b>	<b>6.75%</b>	<b>30,860,298</b>	<b>29,381,486</b>	<b>28,880,395</b>	<b>298.2000</b>	<b>293.2000</b>

# Detalle presupuestario del anteproyecto: educación continua y escuela de verano

Cuenta presupuestaria	Descripción	Presupuesto propuesto para 2025-2026	Presupuesto adoptado en 2024-2025	Variación en dólares	Variación porcentual	Gastos reales de 2023-2024	Gastos de 2022-2023	Gastos de 2021-2022	FTE propuesto para 2025-2026	FTE del año actual de 2024-2025
<b>2310 Educación continua</b>										
100	Salarios de administradores	13,810	13,141	669	5.09%	13,810	13,606	6,702		
150	Salarios relacionados con la enseñanza	45,000	51,000	-6,000	-11.76%	40,053	52,705	31,012		
160	Salarios no relacionados con la enseñanza	45,142	43,183	1,959	4.54%	41,277	39,738	44,872	1.0000	1.0000
161	Salarios tiemp. parc. no relacionados con la enseñanza	10,000	3,200	6,800	212.50%	19,118	8,251	7,037		
162	Horas adicionales no relacionadas con la enseñanza	2,000	2,500	-500	-20.00%	710	2,182	5,387		
400	Servicios contractuales	7,000	5,200	1,800	34.62%	6,761	6,762	4,974		
500	Materiales y suministros	2,000	2,000		0.00%	1,177	1,897	854		
<b>Subtotal de 2310 Educación continua</b>		<b>124,952</b>	<b>120,224</b>	<b>4,728</b>	<b>3.93%</b>	<b>122,906</b>	<b>125,141</b>	<b>100,838</b>	<b>1.0000</b>	<b>1.0000</b>
<b>2320 Escuela de verano</b>										
101	Directores	6,547	6,547		0.00%	6,547	16,450	18,176		
110	Salarios de los maestros desde jardín de infantes hasta 3.º grado	70,000	105,000	-35,000	-33.33%	69,482	134,909	102,913		
111	Salarios de los maestros desde 4.º hasta 6.º grado	95,000	105,000	-10,000	-9.52%	58,718	164,654	102,913		
125	Tutores				0.00%		95,649	43,869		
126	Maestros auxiliares	10,500	15,500	-5,000	-32.26%	8,750	47,739	38,158		
130	Salarios de los maestros desde 7.º hasta 12.º grado	188,000	132,000	56,000	42.42%	127,352	216,409	128,786		
151	Salarios de la escuela primaria	10,225	15,225	-5,000	-32.84%	10,159	19,072	54,741		
160	Salarios no relacionados con la enseñanza	24,100	23,100	1,000	4.33%	28,802	73,225	43,544		
162	Horas adicionales no relacionadas con la enseñanza	1,000	1,000		0.00%	109	979	2,024		
500	Materiales y suministros	13,000	15,000	-2,000	-13.33%	11,474	28,997	16,870		
<b>Subtotal de 2320 Escuela de verano</b>		<b>418,372</b>	<b>418,372</b>		<b>0.00%</b>	<b>321,393</b>	<b>798,083</b>	<b>551,994</b>		

# Detalle del anteproyecto de presupuesto: biblioteca

Cuenta presupuestaria	Descripción	Presupuesto propuesto para 2025-2026	Presupuesto adoptado en 2024-2025	Variación en dólares	Variación porcentual	Gastos reales de 2023-2024	Gastos de 2022-2023	Gastos de 2021-2022	FTE propuesto para 2025-2026	FTE del año actual de 2024-2025
<b>2610 Biblioteca y sector audiovisual de la escuela</b>										
121	Bibliotecarios	958,826	925,572	33,254	3.59%	856,875	864,777	823,376	7.0000	7.0000
131	Bibliotecarios de la escuela secundaria	765,707	735,575	30,132	4.10%	746,639	673,456	707,282	5.0000	5.0000
160	Salarios no relacionados con la enseñanza	935,322	824,249	111,073	13.48%	781,263	748,076	711,869	14.0000	14.0000
162	Horas adicionales no relacionadas con la enseñanza	72,000	65,000	7,000	10.77%	67,304	48,640	52,242		
175	200 Salarios diarios	58,468	135,000	-76,532	-56.69%	91,704	35,380	37,324	1.0000	1.0000
490	Servicios de BOCES	194,000	182,000	12,000	6.59%	171,414	172,989	156,101		
500	Materiales y suministros	21,501	21,501		0.00%	15,389	9,030	23,602		
504	Revistas	13,283	13,283		0.00%	7,459	5,462	6,132		
505	Libros de la biblioteca	68,083	68,083		0.00%	61,852	44,351	61,136		
508	Bibliotecas del salón de clases	68,215	68,215		0.00%	43,110	22,491	69,766		
520	Suministros audiovisuales	19,779	19,779		0.00%	14,038	5,443	14,147		
<b>Subtotal de 2610 Biblioteca y sector audiovisual de la escuela</b>		<b>3,175,184</b>	<b>3,058,257</b>	<b>116,927</b>	<b>3.82%</b>	<b>2,857,047</b>	<b>2,630,095</b>	<b>2,662,977</b>	<b>27.0000</b>	<b>27.0000</b>





# Detalle presupuestario del anteproyecto: tecnología educativa

Cuenta presupuestaria	Descripción	Presupuesto propuesto para 2025-2026	Presupuesto adoptado en 2024-2025	Variación en dólares	Variación porcentual	Gastos reales de 2023-2024	Gastos de 2022-2023	Gastos de 2021-2022	FTE propuesto para 2025-2026	FTE del año actual de 2024-2025
<b>2630</b>	<b>Enseñanza asistida por computadoras</b>									
150	Salarios relacionados con la enseñanza	311,060	297,701	13,359	4.49%	287,639	279,422	271,435	2.0000	2.0000
200	Equipos	40,000	40,000		0.00%	37,085	21,467	52,478		
400	Servicios contractuales	10,000	10,000		0.00%	7,865	5,938	1,434		
460	Software	266,400	266,400		0.00%	162,579	225,871	222,978		
490	Servicios de BOCES	4,201,630	3,873,200	328,430	8.48%	2,812,623	2,304,680	2,039,141		
500	Materiales y suministros	300,000	300,000		0.00%	228,600	188,542	190,437		
	<b>Subtotal de 2630 Enseñanza asistida por computadoras</b>	<b>5,129,090</b>	<b>4,787,301</b>	<b>341,789</b>	<b>7.14%</b>	<b>3,536,391</b>	<b>3,025,920</b>	<b>2,777,903</b>	<b>2.0000</b>	<b>2.0000</b>

# Detalle presupuestario del anteproyecto: servicios de apoyo en orientación y salud para estudiantes

Cuenta presupuestaria	Descripción	Presupuesto propuesto para 2025-2026	Presupuesto adoptado en 2024-2025	Variación en dólares	Variación porcentual	Gastos reales de 2023-2024	Gastos de 2022-2023	Gastos de 2021-2022	FTE propuesto para 2025-2026	FTE del año actual de 2024-2025
<b>2810 Orientación, escuela regular</b>										
	130 Salarios de los maestros desde 7.º hasta 12.º grado	3,283,464	3,289,410	-5,946	-0.18%	2,899,723	2,841,949	2,617,715	22.0000	22.0000
	160 Salarios no relacionados con la enseñanza	535,087	465,022	70,065	15.07%	454,813	441,240	389,574	8.0000	8.0000
	162 Horas adicionales no relacionadas con la enseñanza	3,800	3,800		0.00%	267	2,259	2,379		
	400 Servicios contractuales		1,000	-1,000	-100.00%					
	490 Servicios de BOCES	30,000	29,270	730	2.49%	28,422	28,272	26,962		
	500 Materiales y suministros	11,600	11,600		0.00%	8,694	9,438	10,180		
	<b>Subtotal de 2810 Orientación, escuela regular</b>	<b>3,863,951</b>	<b>3,800,102</b>	<b>63,849</b>	<b>1.68%</b>	<b>3,391,919</b>	<b>3,323,158</b>	<b>3,046,810</b>	<b>30.0000</b>	<b>30.0000</b>
<b>2815 Servicios de salud, escuela regular</b>										
	160 Salarios no relacionados con la enseñanza	1,647,097	1,565,179	81,918	5.23%	1,497,832	1,368,503	1,195,328	21.0000	21.0000
	160 Salarios tiemp. parc. no relacionados con la enseñanza	1,000	1,000		0.00%	194	600	1,369		
	162 Horas adicionales no relacionadas con la enseñanza	33,995	27,290	6,705	24.57%	35,863	36,699	61,302		
	200 Equipos	3,500	3,500		0.00%	3,210				
	400 Servicios contractuales	300,000	300,000		0.00%	185,525	239,276	306,124		
	446 Tarifas de otros distritos	90,000	100,000	-10,000	-10.00%	78,572	75,867	64,179		
	448 Evaluaciones	55,000	55,000		0.00%	53,045	53,045	53,045		
	490 Servicios de BOCES	80,000	86,320	-6,320	-7.32%	73,997	70,008	76,785		
	500 Materiales y suministros	86,500	80,600	5,900	7.32%	82,792	72,587	64,286		
	501 Fondos de caja chica	650	650		0.00%	211	282	229		
	<b>Subtotal de 2815 Servicios de salud, escuela regular</b>	<b>2,297,742</b>	<b>2,219,539</b>	<b>78,203</b>	<b>3.52%</b>	<b>2,011,241</b>	<b>1,916,867</b>	<b>1,822,647</b>	<b>21.0000</b>	<b>21.0000</b>

# Detalle presupuestario del anteproyecto: apoyo de psicólogos y trabajadores sociales para estudiantes

Cuenta presupuestaria	Descripción	Presupuesto propuesto para 2025-2026	Presupuesto adoptado en 2024-2025	Variación en dólares	Variación porcentual	Gastos reales de 2023-2024	Gastos de 2022-2023	Gastos de 2021-2022	FTE propuesto para 2025-2026	FTE del año actual de 2024-2025
<b>2820 Servicios psicológicos, escuela regular</b>										
	112 Salarios de los maestros				0.00%			153,875		
	130 Salarios de los maestros desde 7.º hasta 12.º grado	1,081,720	1,048,577	33,143	3.16%	1,007,024	769,190	770,381	7.5000	7.5000
	151 Salarios de la escuela primaria	1,123,384	1,080,216	43,168	4.00%	1,052,615	955,344	1,057,684	7.0000	7.0000
	160 Salarios no relacionados con la enseñanza	484,273	485,993	-1,720	-0.35%	474,240	474,342	429,700	7.5000	7.5000
	162 Horas adicionales no relacionadas con la enseñanza	5,000	6,200	-1,200	-19.35%	856	5,089	75		
	400 Servicios contractuales	95,000	140,000	-45,000	-32.14%	81,497	78,563	86,408		
	500 Materiales y suministros	500	1,500	-1,000	-66.67%					
	<b>Subtotal de 2820 Servicios psicológicos, escuela regular</b>	<b>2,789,877</b>	<b>2,762,486</b>	<b>27,391</b>	<b>0.99%</b>	<b>2,616,232</b>	<b>2,282,528</b>	<b>2,498,123</b>	<b>22.0000</b>	<b>22.0000</b>
<b>2825 Servicios de trabajo social, escuela regular</b>										
	150 Salarios relacionados con la enseñanza	624,160	581,350	42,810	7.36%	553,276	371,881	282,113	5.0000	5.0000
	<b>Subtotal de 2820 2825 Servicios de trabajo social, escuela regular</b>	<b>624,160</b>	<b>581,350</b>	<b>42,810</b>	<b>7.36%</b>	<b>553,276</b>	<b>371,881</b>	<b>282,113</b>	<b>5.0000</b>	<b>5.0000</b>
	<b>Fondo general total</b>	<b>3,414,037</b>	<b>3,343,836</b>	<b>70,201</b>	<b>2.10%</b>	<b>3,169,508</b>	<b>2,654,409</b>	<b>2,780,236</b>	<b>27.0000</b>	<b>27.0000</b>

Trabajador social en cada escuela  
5 trabajadores sociales remunerados mediante subvenciones



# Detalle del anteproyecto de presupuesto: actividades curriculares complementarias

Cuenta presupuestaria	Descripción	Presupuesto propuesto para 2025-2026	Presupuesto adoptado en 2024-2025	Variación en dólares	Variación porcentual	Gastos reales de 2023-2024	Gastos de 2022-2023	Gastos de 2021-2022	FTE propuesto para 2025-2026	FTE del año actual de 2024-2025
<b>2850</b>	<b>Actividades curriculares complementarias, escuela regular</b>									
130	Salarios de los maestros desde 7.º hasta 12.º grado	1,669,675	1,610,644	59,031	3.67%	1,491,523	1,339,045	1,145,898		
151	Salarios de la escuela primaria	180,905	194,195	-13,290	-6.84%	155,793	152,431	66,723		
160	Salarios no relacionados con la enseñanza	182,350	180,535	1,815	1.01%	156,983	146,670	124,713	1.0000	1.0000
400	Servicios contractuales	1,300		1,300	****.***%					
451	Viajes con acompañante	252,500	239,500	13,000	5.43%	223,344	194,238	44,160		
452	Viajes y registros de los estudiantes	296,500	250,500	46,000	18.36%	228,011	169,027	107,358		
484	Membresías y cuotas	50,000	42,000	8,000	19.05%	15,143	24,999	15,867		
500	Materiales y suministros	38,500	39,530	-1,030	-2.61%	21,256	13,152	7,766		
503	Periódico estudiantil	3,250	3,250		0.00%	755	755	725		
	<b>Subtotal de 2850 Actividades curriculares complementarias, escuela regular</b>	<b>2,674,980</b>	<b>2,560,154</b>	<b>114,826</b>	<b>4.49%</b>	<b>2,292,808</b>	<b>2,040,317</b>	<b>1,513,210</b>	<b>1.0000</b>	<b>1.0000</b>

Más de 80 clubes de escuela secundaria





# Detalle presupuestario del anteproyecto: deportes

Cuenta presupuestaria	Descripción	Presupuesto propuesto para 2025-2026	Presupuesto adoptado en 2024-2025	Variación en dólares	Variación porcentual	Gastos reales de 2023-2024	Gastos de 2022-2023	Gastos de 2021-2022	FTE propuesto para 2025-2026	FTE del año actual de 2024-2025
<b>2855</b>	<b>Competencias deportivas interescolares, escuela regular</b>									
150	Salarios relacionados con la enseñanza	1,966,303	1,974,303	-8,000	-0.41%	1,654,520	1,696,736	1,522,145		
160	Salarios no relacionados con la enseñanza	470,771	475,407	-4,636	-0.98%	414,499	386,838	379,698	4.0000	4.0000
162	Horas adicionales no relacionadas con la enseñanza	5,500	6,000	-500	-8.33%	1,601	4,437	15,582		
200	Equipos	83,000	34,000	49,000	144.12%	56,631	24,524	24,789		
400	Servicios contractuales	125,000	125,000		0.00%	71,804	110,241	102,120		
430	Reparaciones	50,000	60,000	-10,000	-16.67%	27,388	17,802	26,757		
450	Conferencias, talleres y viajes p/crecimiento prof.	1,000	1,000		0.00%	1,288		220		
451	Viajes con acompañante	55,000	55,000		0.00%	25,034	34,110	17,465		
452	Viajes y registros de los estudiantes	75,000	75,000		0.00%	64,304	60,291	56,510		
453	Reembolso de millas	1,300	350	950	271.43%	1,175				
484	Membresías y cuotas	40,000	40,000		0.00%	26,112	22,251	21,834		
490	Servicios de BOCES	150,000	142,000	8,000	5.63%	134,394	124,240	117,976		
500	Materiales y suministros	300,000	280,000	20,000	7.14%	265,754	234,453	210,748		
	<b>Subtotal de 2855 Competencias deportivas interescolares, escuela regular</b>	<b>3,322,874</b>	<b>3,268,060</b>	<b>54,814</b>	<b>1.68%</b>	<b>2,744,504</b>	<b>2,715,923</b>	<b>2,495,844</b>	<b>4.0000</b>	<b>4.0000</b>



Reposición de equipos deportivos, incluido en el anteproyecto del presupuesto

- Obstáculos/vallas
- Arcos de fútbol y lacrosse
- Trineo de bloqueo
- Plataformas de natación



# Planificación del presupuesto 2025-2026

## Reunión sobre el presupuesto del 23 de abril de 2025

- Actualizaciones del presupuesto y límite impositivo
- Concreción de ingresos y reservas
- Adopción del presupuesto