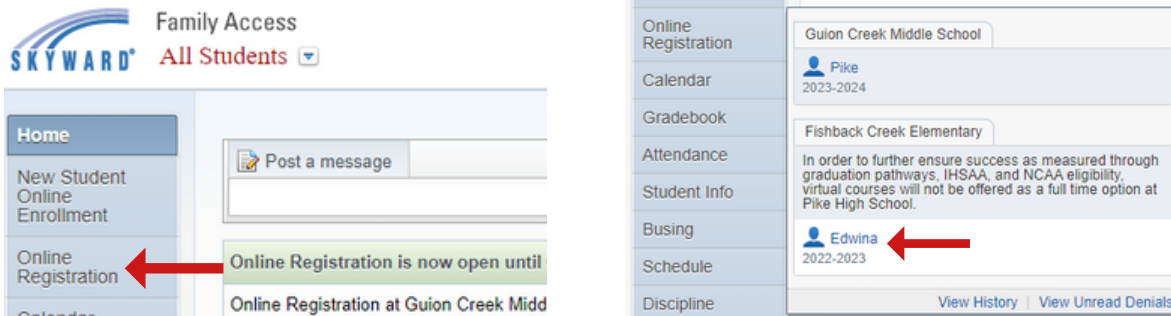
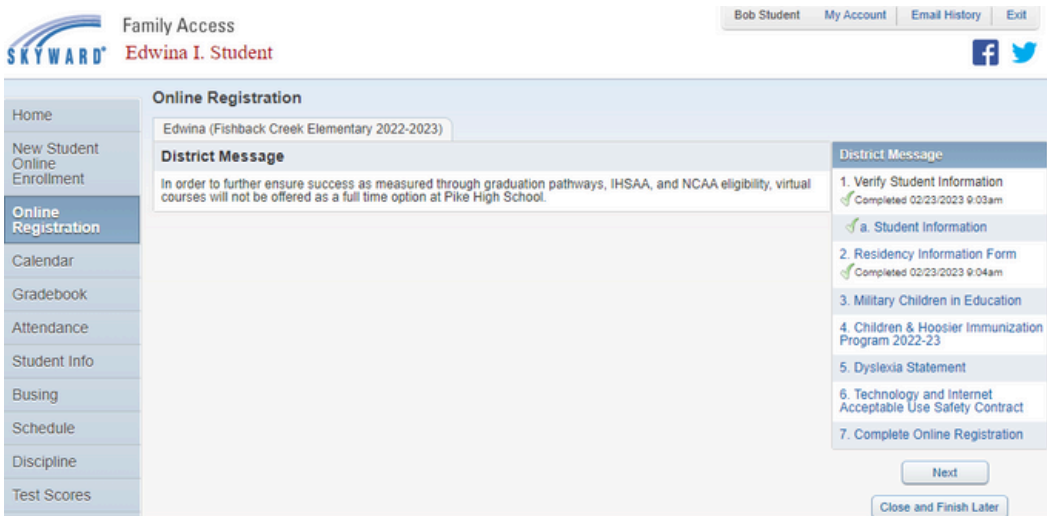


# Inscripción en Línea: **Alumnos Actuales de Pike**

1. La inscripción en línea le permite al padre/tutor confirmar o actualizar los datos del alumno en línea. Para inscribir alumnos que regresan a Pike, vaya a Skyward y haga clic en **Online Registration**. Seleccione un alumno a la vez para inscribirlos.



2. Hay varios pasos para verificar la información de su estudiante. Haga clic en cada área para verificar y guarde cada sección. La sección queda completada una vez que aparezca una tilde verde y la fecha. Usted tendrá la opción de "Cerrar y Terminar Luego" en cualquier momento durante el proceso.



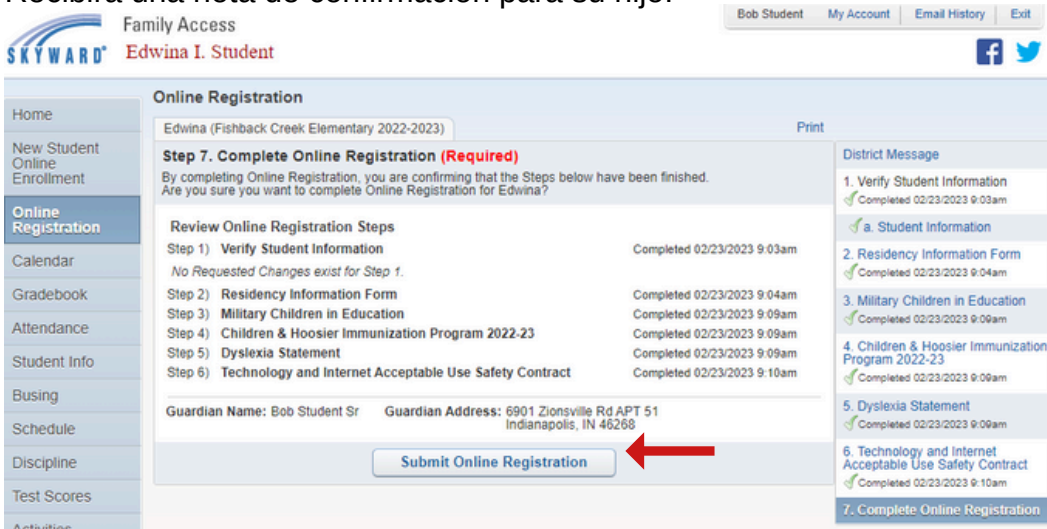
**Nota:** baje la pantalla para ver el botón, **Completar Solo el Paso #**. Hacer clic en **Próximo Paso** NO completará el paso.



Si necesita editar un paso ya marcado como **Completado**, haga clic en **Editar Paso #**.



3. Una vez que haya completado todas las áreas, haga clic en **Presentar Inscripción en Línea**. Recibirá una nota de confirmación para su hijo.



Si tiene varios estudiantes, complete el registro para cada uno de ellos.

