

Scholar's Voice in Engaging in Learning Experiences

WEdnesday Family Night

Welcome!



La voz del estudiante al participar en experiencias de

Noche familiar de los Miércoles

¡Bienvenidos!




Elevating scholar voice?

**WHY IS IT SO IMPORTANT FOR SUCCESS
IN THE CLASSROOM?**

¿ Cómo elevar la voz de los estudiantes?
¿POR QUÉ ES TAN IMPORTANTE PARA EL
ÉXITO EN EL AULA?



Why is scholar voice is so important?

- Scholar engagement goes up!
- Our young people build confidence.
- Diverse perspectives and opinions are valued and supported.
- Scholars are prepared to become leaders in their own lives.
- Critical thinking skills improve.




¿Por qué es tan importante la voz del estudiante?

- ¡Aumenta el compromiso de los estudiantes!
- Nuestros jóvenes ganan confianza en sí mismos.
- Se valoran y apoyan las diversas perspectivas y opiniones.
- Los estudiantes se preparan para convertirse en líderes de sus propias vidas.
- Mejora la capacidad de pensamiento crítico.




How do Middies make their voices heard?

- Scholar Goal Setting
- Collaborative Learning
- Peer Feedback
- Self-Reflection
- Student-driven Investigations



¿Cómo hacen los Middies para que se les escuche?

- Estableciendo objetivos escolares
- Aprendizaje colaborativo
- Comentarios de los compañeros
- Autorreflexión
- Investigaciones dirigidas por los estudiantes



Tips for Families

- **Encourage open communication:** Foster an environment at home where young people feel comfortable sharing their thoughts and opinions in a respectful discussion.
 - Model it!
- **Boost self-confidence:** Help your scholar identify their strengths and achievements. Acknowledge their efforts to speak up and express themselves, even in small ways.
 - Say, “I see you and I’m proud of you.”
- **Create a safe space:** Help your child feel that it’s okay to make mistakes or be uncertain in their responses. Reducing fear of judgment can help build confidence in sharing their thoughts.
- **Play games:** Puzzles, word games, and board games all support critical thinking.
- **Ask thoughtful questions:** Ask questions about everything!
 - “What do you think about that?” or “Why do you agree or disagree?”

Sugerencias para las familias

- **Fomentar una comunicación abierta:** Propicie un ambiente en casa en el que los jóvenes se sientan cómodos compartiendo sus pensamientos y opiniones en una discusión respetuosa.
 - ¡Modelelo!
- **Aumente la confianza en sí mismo:** Ayude a su estudiante a identificar sus puntos fuertes y sus logros. Reconozca sus esfuerzos por hablar y expresarse, aunque sean pequeños.
 - Dígale: "Te veo y estoy orgulloso de ti."
- **Cree un espacio seguro:** Ayude a su hijo a sentir que está bien cometer errores o dudar en sus respuestas. Reducir el miedo a ser juzgado puede ayudarle a confiar en sí mismo a la hora de compartir sus pensamientos.
- **Jueguen juegos:** Los rompecabezas, los juegos de palabras y los juegos de mesa favorecen el pensamiento crítico.
- **Haga preguntas reflexivas:** ¡Haga preguntas sobre todo!
 - "¿Qué opinas de eso?" o "¿Por qué estás de acuerdo o en desacuerdo?"


Tips for Families

- **Practice speaking skills:** Give your child opportunities to practice speaking in front of others.
 - Ask them to tell a story, share their opinion, or read out loud.
- **Encourage participation:** Volunteering or joining a club or sport helps build confidence and gives children a platform to voice their opinions.
- **Discuss current events:** Encourage your child to share their perspectives and ask questions, even if you don't have all the answers.
- **Set goals together:** Help your child set small, achievable goals.
 - "Today I will ask a question or offer my opinion in class."
- **Partner with your teachers:** Ask if your child is participating in class and seek advice on strategies to support them in speaking up more.
- **Validate their experiences:** Let your child know that their voice matters and that their ideas can contribute to the classroom community, no matter how small they might seem.

Sugerencias para las familias

- **Practique la expresión oral:** Ofrezca a su hijo oportunidades de practicar la expresión oral delante de otras personas.
 - Pídale que relate una historia, comparta su opinión o lea en voz alta.
- **Fomente la participación:** El voluntariado o la participación en un club o deporte ayudan a los niños a ganar confianza en sí mismos y les ofrecen una plataforma para expresar sus opiniones.
- **Hable sobre los acontecimientos actuales:** Anime a su hijo a compartir sus puntos de vista y a hacer preguntas, aunque usted no tenga todas las respuestas.
- **Establezcan metas juntos:** Ayude a su hijo a fijarse objetivos pequeños y alcanzables.
 - “Hoy haré una pregunta u ofreceré mi opinión en clase.”
- **Colabore con los profesores:** Pregunte si su hijo participa en clase y pídale consejo sobre estrategias para ayudarlo a hablar más.
- **Valide sus experiencias:** Hágale saber a su hijo que su voz importa y que sus ideas pueden contribuir a la comunidad de la clase, por pequeñas que parezcan.

Links to explore at home:

| | | |
|--|---|---|
| <p>Upcoming events at Thrall Library</p>  | <p>TIME for Kids</p>  | <p>Middletown Parks & Rec</p>  |
| <p>Explore Local History</p>  | <p>Volunteer Opportunities</p>  | <p>Explore County Parks</p>  |
| <p>National Geographic</p>  | <p>At - Home Math Menu</p>  | <p>NY Times Games</p>  |

Enlaces para explorar en casa:

Próximos eventos en la Biblioteca
Thrall



Revista TIME para niños



Parques y Recreación de
Middletown



Explore la historia local



Oportunidades de voluntariado



Explorar los parques del condado



Revista National Geographic para
niños



Menú de matemáticas en casa



Juegos del NY Times

