

## Kéo - Một kỹ năng trước khi tập viết


Cắt bằng kéo giúp trẻ học cách sử dụng phối hợp hai bàn tay cùng lúc.

Cầm kéo đúng cách. Ngón cái dựng lên! Đầu nhọn lên trên! Ngón cái nhét vào lỗ nhỏ. Ngón giữa và ngón nhẫn xuyên qua lỗ lớn. Ngón trỏ để nguyên bên ngoài kéo.




Cần dạy kỹ năng dùng kéo theo từng bước!


1. Bắt đầu bằng các cuộn đất nặn hoặc đất sét.



2. Cắt các đoạn ngắn của giấy có dòng kẻ.



3. Chuyển sang các đường dài hơn.



4. Cắt các hình cơ bản.

