



# PERFIL DEL DISTRITO DE OREGÓN Scappoose SD 1J

SUPERINTENDENTE: Timothy Porter | 33589 High School Way, Scappoose 97056 | 971-200-8000



## Estudiantes que Servimos




# 2,069


Estudiantes Inscritos

## DEMOGRAFÍA


### Nativo Americanos/Nativos de Alaska




### Asiáticos




### Negro/Afroamericano




### Hispano/Latino



### Multirracial



### Nativo de Hawaii/Islas del Pacífico



### Blanco



# <5%

Estudiantes del Inglés



# 11

Idiomas Hablados

# 16%

Estudiantes con Discapacidades

# 11%

Estudiantes Móviles

# 24%

Almuerzo Gratuito/ Precio Reducido

\*<10 estudiantes o dato no disponible

## Nota Especial

Los perfiles de escuelas y distritos de At-A-Glance cuentan una historia sobre las escuelas y distritos de Oregon. La historia es más difícil de contar este año, ya que la pandemia de COVID-19 afectó significativamente a nuestras escuelas y a los datos que recogemos. En consecuencia, los datos de evaluación y asistencia a nivel estatal no pueden compararse con los de años anteriores y no se muestran aquí. Hemos incluido enlaces a nuestro sitio web donde puede ver los datos de evaluación y asistencia de todo el Estado para 2020-21 y leer una descripción detallada de cómo se afectaron estos datos. Estamos agradecidos por su colaboración, ya que nos centramos en el cuidado, la conexión y la creación de entornos de aprendizaje seguros, inclusivos y de apoyo.

## Éxito en la Preparatoria

### Grado 8 MATEMÁTICAS

Estudiante que cumplen con las expectativas estatales a nivel escolar.

Para los datos de Matemáticas de 2020-21, visite:

[www.oregon.gov/ode/schools-and-districts/reportcards/reportcards/Pages/Statewide-Assessment-Results-2021.aspx](http://www.oregon.gov/ode/schools-and-districts/reportcards/reportcards/Pages/Statewide-Assessment-Results-2021.aspx)

## Comienzo Fuerte

### Grados K-2 ASISTENTES REGULARES

Estudiantes que asistieron el 90% o más de sus días escolares inscritos.

Para los datos de los asistentes regulares de 2020-21, visite:

[www.oregon.gov/ode/schools-and-districts/reportcards/reportcards/Pages/Regular-Attendees-2021.aspx](http://www.oregon.gov/ode/schools-and-districts/reportcards/reportcards/Pages/Regular-Attendees-2021.aspx)

### Grado 3 ARTES DE LENGUAJE DEL INGLÉS

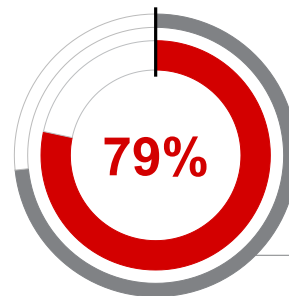
Estudiante que cumplen con las expectativas estatales a nivel escolar.

Para los datos de Artes del Lenguaje Inglés de 2020-21 por favor visite:

[www.oregon.gov/ode/schools-and-districts/reportcards/reportcards/Pages/Statewide-Assessment-Results-2021.aspx](http://www.oregon.gov/ode/schools-and-districts/reportcards/reportcards/Pages/Statewide-Assessment-Results-2021.aspx)

### Grado 9 EN CAMINO A GRADUARSE

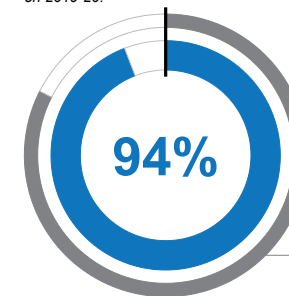
Los estudiantes que obtienen una cuarta parte de los créditos de graduación en su 9o año de grado.



Promedio de Oregon 74%

### Grado 12 GRADUACIÓN A TIEMPO

Estudiantes que obtienen un diploma en cuatro años. La cohorte incluye a los estudiantes que cursaron por primera vez el noveno grado en 2016-17 y se graduaron en 2019-20.



Promedio de Oregon 83%

## Metas del Distrito

El Distrito Escolar de Scappoose se compromete a brindar educación de categoría mundial. Nos enorgullece por los logros de nuestros estudiantes. Trabajando juntos con las familias y la comunidad, creamos un entorno de aprendizaje seguro y de protección, donde todos los estudiantes son valores, y todos los estudiantes reciben la oportunidad de seguir múltiples sendas para alcanzar su potencial. Con la vista en el futuro, preparamos a los estudiantes a triunfar en todas las áreas de la vida, incluyendo una participación ciudadana activa que contribuya a un futuro brillante para todos.

## Metas del Estado

El Departamento de Educación de Oregon esta colaborando con los distritos y las comunidades locales, para asegurar que en el 2025 el índice de graduación durante el periodo programado de 4 años sea del 90%. Para progresar hacia esta meta, el estado priorizará los esfuerzos para mejorar la asistencia escolar, en proveer una educación completa, invirtiendo en practicas culturales responsables y promoviendo mejoramiento continuo para cerrar la brecha de oportunidades y éxito para los estudiantes que históricamente y actualmente han sido marginados.



# CONTINUACIÓN DEL PERFIL DEL DISTRITO DE OREGÓN

## Scappoose SD 1J

2020-21

### Resultados

#### Nuestro Personal (FTE redondeado)



**12**

Administradores



**123**

Maestros



**39**

Asistentes educativos



**7**

Consejeros



**0**

Bibliotecarios con licencia



**2**

Psicólogos



**80%**

% de los Maestros con Licencia y más de 3 años de experiencia

#### Grados K-2 ASISTENTES REGULARES

Nativo Americanos/Nativos de Alaska	
Asiáticos	
Negro/Afroamericano	
Hispano/Latino	
Multirracial	
Nativo de Hawaii/Islas del Pacífico	
Blanco	
Almuerzo Gratuito/Precio Reducido	
Estudiantes del Inglés	
Estudiantes con Discapacidades	
Migrante	
Sin hogar	
Talentoso y Superdotado	
Femenino	
Masculino	
Género no conforme	

#### Grado 3 ARTES DE LENGUAJE DEL INGLÉS

Nativo Americanos/Nativos de Alaska	
Asiáticos	
Negro/Afroamericano	
Hispano/Latino	
Multirracial	
Nativo de Hawaii/Islas del Pacífico	
Blanco	
Almuerzo Gratuito/Precio Reducido	
Estudiantes del Inglés	
Estudiantes con Discapacidades	
Migrante	
Sin hogar	
Talentoso y Superdotado	
Femenino	
Masculino	
Género no conforme	

#### Grado 8 MATEMÁTICAS

Nativo Americanos/Nativos de Alaska	
Asiáticos	
Negro/Afroamericano	
Hispano/Latino	
Multirracial	
Nativo de Hawaii/Islas del Pacífico	
Blanco	
Almuerzo Gratuito/Precio Reducido	
Estudiantes del Inglés	
Estudiantes con Discapacidades	
Migrante	
Sin hogar	
Talentoso y Superdotado	
Femenino	
Masculino	
Género no conforme	

#### Grado 9 EN CAMINO A GRADUARSE

Nativo Americanos/Nativos de Alaska	<10 estudiantes o dato no disponible
Asiáticos	<10 estudiantes o dato no disponible
Negro/Afroamericano	<10 estudiantes o dato no disponible
Hispano/Latino	<10 estudiantes o dato no disponible
Multirracial	<10 estudiantes o dato no disponible
Nativo de Hawaii/Islas del Pacífico	<10 estudiantes o dato no disponible
Blanco	82%
Almuerzo Gratuito/Precio Reducido	49%
Estudiantes del Inglés	<10 estudiantes o dato no disponible
Estudiantes con Discapacidades	56%
Migrante	<10 estudiantes o dato no disponible
Sin hogar	<10 estudiantes o dato no disponible
Talentoso y Superdotado	<10 estudiantes o dato no disponible
Femenino	80%
Masculino	79%
Género no conforme	<10 estudiantes o dato no disponible

#### Grado 12 GRADUACIÓN A TIEMPO

Nativo Americanos/Nativos de Alaska	<10 estudiantes o dato no disponible
Asiáticos	<10 estudiantes o dato no disponible
Negro/Afroamericano	<10 estudiantes o dato no disponible
Hispano/Latino	>95%
Multirracial	<10 estudiantes o dato no disponible
Nativo de Hawaii/Islas del Pacífico	<10 estudiantes o dato no disponible
Blanco	93%
Almuerzo Gratuito/Precio Reducido	90%
Estudiantes del Inglés	<10 estudiantes o dato no disponible
Estudiantes con Discapacidades	70%
Migrante	<10 estudiantes o dato no disponible
Sin hogar	77%
Talentoso y Superdotado	<10 estudiantes o dato no disponible
Femenino	94%
Masculino	94%
Género no conforme	Iniciando en el 2022-23