

剪刀——学习书写的预备技能

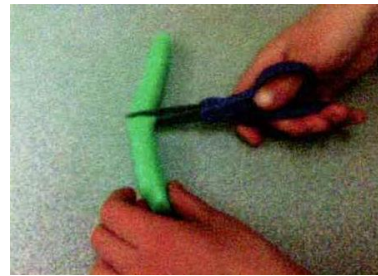
剪切可以帮助孩子学会协调使用双手。

正确握持剪刀。竖起拇指！
剪刀尖头朝上。拇指穿过
小孔。中指和无名指穿
过大孔。
食指放在剪刀外侧。




教孩子剪切技巧要循序渐进！


1. 从橡皮泥或粘土卷
开始。



2. 剪纸条上的线。



3. 剪长线。



4. 剪基础形状。

