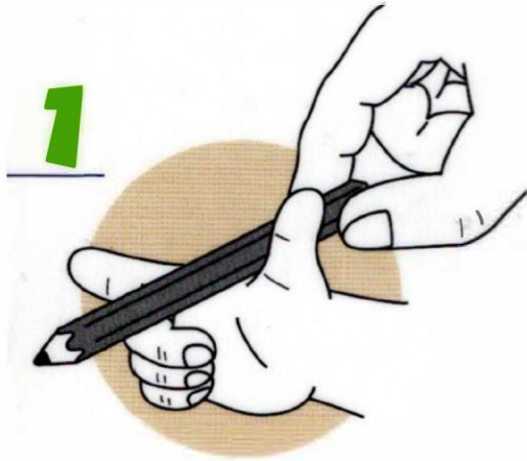
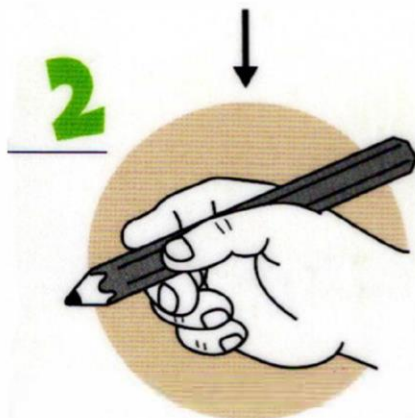


如何正确握笔

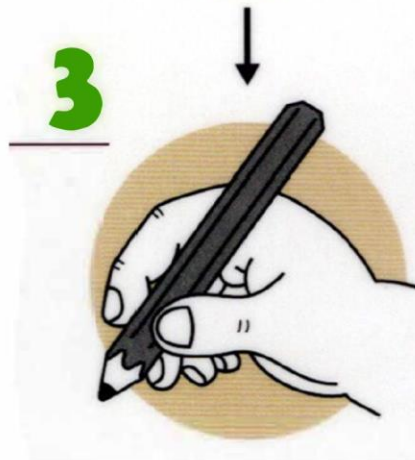
教孩子正确握笔的方法有很多。此处只展示一个例子。



帮助孩子用拇指和食指比出“L”形，如下图所示。将铅笔放在弯曲的中指顶端和拇指关节上。



现在，让您的孩子用拇指和食指捏住铅笔。



对照图片检查孩子的握笔姿势，确定孩子的动作是否正确。

对于手部和手指力量不够的孩子来说，正确握笔可能有些难度。请逐步教会孩子握笔，让孩子保持兴趣并愿意使用正确的握笔姿势。