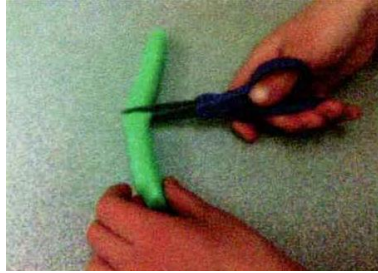


إمساك المقص - إحدى مهارات ما قبل الكتابة

يساعد القصّ بالمقصّ الطفل على استخدام يديه معًا بطريقة منسقة.




كيفية إمساك المقص بشكل صحيح. الإبهام للأعلى! وطرف المقص للأعلى! يوضع الإبهام في الفتحة الصغيرة. ويوضع الإصبعان الوسطى والبنصر في الفتحة الكبيرة. أما السبابة فتوضع على الجزء الخارجي من المقص.




يجب أن يتم تعليم مهارات القصّ بالخطوات!


1. ابدأ مستخدمًا لفائف من الصلصال أو معجون اللعب.



2. قم بقصّ قصاصات صغيرة من الورق مستعينًا بالخطوط القصيرة المرسومة.



3. انتقل بعدها لقصّ خطوط أطول.



4. قصّ الأشكال الأساسية