

CAHOOTS

Conspiring to Learn Together!



Investigator Journal

This journal belongs to:
Buuggan waxaa leh:
လိာ်အဝဲအံၤတၢ်ဃးဒီး

Tus tswv ntawm phau ntawv nov yog:
Este libro pertenece a:



Draw a picture of yourself as an investigator:
Kos koj ib daim duab zoo li koj yog ib tug neeg soj ntsuam:
Sawir adigoo iska dhigayo qof wax baaro:
Dibuja una imagen de ti mismo como investigador:
တၢ်လီၤနီၣ်ကစၢ်အဝဲတၢ်တၢ်ဒ် ပုၤဃိထံသ့ၣ်ညါတၢ်တၢ်အသိး

Investigator Journal

Investigators use all of their senses to make observations, they document their data, they ask questions, they hypothesize what might happen, and they test their ideas.
You are already an investigator and this journal will help you practice your skills!

Cov neeg soj ntsuam siv txhua yam uas lawv paub los ua zoo saib, lawv sau txhua yam tseg, lawv nug, lawv twv tias yog li cas, thiab sim lawv cov tswv yim. Koj twb yog ib tug neeg soj ntsuam lawm thiab cov ntawv nov yuav pab koj xyaum koj txoj kev paub!

Dadka wax baara waxay isticmaalaan dhammaan dareennadooda si ay wax ugu kuurgalaan, waxay qortaan xogahooda, waxayna weydiiyaan su'aalo, waxay qiyaasaan waxa dhici kara, waxayna tijaabiyaan fikradahooda.

Waxaad tahay wax baare oo joornaalkan ayaa kaa caawin doona inaad ku baratid xirfadahaaga!

Los investigadores utilizan todos sus sentidos para hacer observaciones, documentan sus datos, hacen preguntas, formulan hipótesis sobre lo que podría suceder y ponen a prueba sus ideas.
¡Ya eres investigador y este diario te ayudará a practicar tus habilidades!

ပုၤဃီထံသ့ၣ်ညါတၢ်တဖၣ် ခူးကါအဝဲသ့ၣ် ခုၣ်တၢ်သ့ၣ်ညါတၢ်တဖၣ်. အဝဲသ့ၣ်မၤနီၣ်မၤဃါ တၢ်တုၣ် တၢ်ကျိၤတဖၣ်. အဝဲသ့ၣ် သံကွၢ်တၢ်သံကွၢ်တဖၣ်. အဝဲသ့ၣ်ဆိမိၣ်တယၢ်တၢ်စၢၤ တၢ်ကမၤအသး. ဒီး အဝဲသ့ၣ်မၤကွၢ်အတၢ်ထီၣ်တဖၣ်န့ၣ်လီၤ. နမ့ၢ်ပုၤ ဃီထံသ့ၣ်ညါတၢ်တဂၤ ဒီး လံာ်ကွၢ်န့ၣ် အဝဲအံၤက မၤစၢၤန့ၣ်ဒီးသီးနကမၤလိသ့ထီၣ်နတၢ်သ့ၣ်တၢ်တဖၣ်အဝီၢ်လီၤ.



Investigators also ask for help when they need it. Write or draw some of the people you could ask for help:
Thiab cov neeg soj ntsuam hais kom pab thaum lawv xav tau kev pab. Sau los sis kos ib co neeg uas koj xav hais kom pab cov duab:

Dadka wax baara waxay sidoo kale codsadaan caawimaad marka ay u baahan yihiin. Qor ama sawir qaar ka mid ah dadka aad ka codsan kartid caawimaad:

Los investigadores también piden ayuda cuando la necesitan. Escribe o dibuja algunas de las personas a las que podrías pedir ayuda:

ပုၤဃီထံသ့ၣ်ညါတၢ်တဖၣ် ဃုၣ်ခါကီၤတၢ်မၤစၢၤဖဲအဝဲသ့ၣ်လိၣ်တၢ်ဝဲအခါန့ၣ်လီၤ. ကွဲးလီၤ မ့တမ့ၢ် တုၣ်လီၤပုၤလၢနပုၤတၢ်မၤစၢၤသ့တနီၤအဝီၢ်



Your Cahoots Investigator Buddies

Learn about your Cahoots friends and practice writing the missing letters of their names.

Kawm kom paub koj cov phooj ywg Cahoots thiab xyaum sau tus ntawv uas tsis pom muaj nyob hauv lawv lub npe.

Wax ka baro saaxiibbadaa Cahoots oo tijaabi qorista xarfaha ka maqan magacyadooda.

Aprende sobre tus amigos de Cahoots y practica escribir las letras que faltan en sus nombres.

မလိတပ်ဃးဒီး န Cahoots တံသကိးတဖ် ဒီး ကွဲးလိ လိာ်ဖျာ်တါမာ်တဖ်လၢ အဝဲသ့ၣ်အမံၤ တဖ်အကျိန့ၣ် တက့ၢ်



Stevie likes to research.

Stevie nyiam tshawb fawb.

Stevie wuxuu jecel yahay cilmi-baarista.

Stevie le gusta investigar.

Stevie အဲၣ် ဃုသ့ၣ်ညါတၢ်



Hoots likes to experiment.

Hoots nyiam xyaum.


Hoots wuxuu jecel yahay tijaabinta.

Hoots le gusta experimentar.

Hoots အဲၣ် မၤကွၢ်တၢ်

-----tevie-----

-----oots-----



Walter likes to imagine.

Walter nyiam xav.

Walter wuxuu jecel yahay inuu wax malawaalo.

A Walter le gusta imaginar.

Walter အဲၣ် ဆီမိၣ်တယးတၢ်

alter



Marina asks lots of questions.

Marina nug ntau yam.

Marina waxay dadka weyddiisaa su'aalo badan.

Marina hace muchas preguntas.

Marina သံကွၢ်တၢ်သံကွၢ်တဖၣ်အါမး

arina



Boots documents findings.

Boots sau tej uas nws nrhiav tau cia.

Boots wuxuu qoraa natiijooyinka.

Boots documenta los hallazgos.

Boots ကွဲးနီၣ်ကွဲးဃါတၢ်လာယုထီၣ်န့ၢ်ဝဲတဖၣ်

oots

Observe



- Use your magnifying glass to observe something small.
- Siv koj daim iav rub kom loj saib tej yam me me.
- Isticmaal weynayso si aad u aragtid waxyaalaha yar.
- Usa tu lupa para observar algo pequeño.
- စူးကဲါ မဲါဒီးလၢကွၢ်တၢ်ဖျါဒိၣ်ထီၣ်တဖၣ် လၢနကကွၢ်ထံကွၢ်ဆးတၢ်အဆံးတဖၣ်

Document

- Draw what you see.
- Kos cov duab raws li koj pom.
- Sawir waxa aad aragtid.
- Dibuja lo que ves.
- တွဲလီၤတၢ်လၢနထီၣ်

Observe

- Use your magnifying glass to observe something fluffy.
- Siv koj daim iav rub kom loj saib tej yam uas mos mos, tawg tawg paj.
- Isticmaal weynayso si aad u aragtid waxyaalo dhogor leh.
- Usa tu lupa para observar algo esponjoso.
- စူးကဲါ မိာ်ဒီးလၢကွၢ်တၢ်ဖျါဒိၣ်ထီၣ်တဖၣ် လၢနကကွၢ်ထီၣ်ဆးတၢ်ဆူၣ်ကပုၣ်လုးတဖၣ်


Document

- Draw what you see.
- Kos duab raws li koj pom.
- Sawir waxa aad aragtid.
- Dibuja lo que ves.
- တွဲလီၤတၢ်လၢနထီၣ်

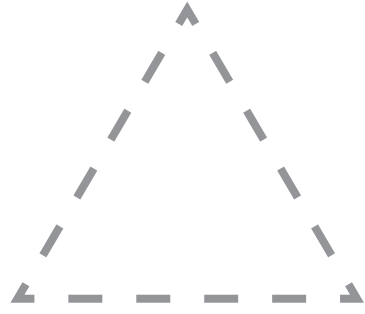


Shapes

Trace each shape. Kos raws txoj kab ntawm daim duab. Qalinka la raac sawir walba.
Traza cada forma. တီဟိထွဲတၢ်အကွၢ်အဝီတခါစိုန်စိုန်



circle
voj voog
goobo
círculo
ဝဒကဝီ



triangle
peb ceg
saddax-gesood
triángulo
နာၣ်သၢနာၣ်



square
plaub ceg luv
labajibaarane
cuadrado
နာၣ်တၢ်လံၢ်ကနူယူ



rectangle
plaub ceg ntev
laydi
rectángulo
နာၣ်တၢ်ခံကနူယ

Observe

- Observe something that is shaped like a rectangle.
- Saib tej yam uas zoo li duab plaub ceg ntev.
- U kuurgal wax loo qaabeeyey sida laydi oo afar geesood ah.
- Observa algo que tiene forma de rectángulo.
- ကွက်ထံကွက်ဆား တၢ်မံၤမံၤလၢအကွၢ်အဝီၤလီၤကံၤ နၢၣ်ဘၣ်ခံကနူယု




Document

- Draw what you see.
- Kos duab raws li koj pom.
- Sawir waxa aad aragtid.
- Dibuja lo que ves.
- တွၢ်လီၤတၢ်လၢနထံၣ်



Observe

- Observe something that is shaped like a circle.
- Saib tej yam uas zoo li duab voj voog.
- U kuurgal wax loo qaabeeyey sida goobada.
- Observa algo que tiene forma de círculo.
- ကွက်ထံကွက်ဆား တၢ်မံၤမံၤလၢအကွၢ်အဝီၤလီၤကံၤ ဝးကဝီၤ



Document

- Draw what you see.
- Kos duab raws li koj pom.
- Sawir waxa aad aragtid.
- Dibuja lo que ves.
- တုၤလီၤတၢ်လၢနထံၣ်

Observe

- Observe something that is shaped like a square.
- Saib tej yam uas zoo li duab plaub ceg luv.
- U kuurgal wax loo qaabeeyey sida Labajibaarane.
- Observa algo que tiene forma de cuadrado.
- ကွက်ထံကွက်ဆားတၢ်မံၤမံၤလၢအကွၢ်အဝီၤလီၤကံၤ နၢၣ်တၢ်လွံၣ်ကနူၤဃူ



Document


Draw what you see.

Kos duab raws li koj pom.

Sawir waxa aad aragtid.

Dibuja lo que ves.

တၢ်လီၤတၢ်လၢနထံၣ်



Cahoots Character Observations


Observe each of the characters and answer the questions on the next page.

Saib ib daim duab zuj zus thiab teb cov lus nug nyob rau phab tom ntej.

U kuurgal mid walba oo ka mid ah sawirradaan oo ka jawaab su'aalaha bogga soo socda.

Observa cada uno de los personajes y responde a las preguntas en la siguiente página.

ကွက်ထံကွက်ဆး ဆပ်ဖိကီဂ်ဖိ characters တဖပ် ဒီး ခံးဆာတင်သံကွက်တဖပ်ဖဲ လိာ်ကတျးဆူညါ တကတျးအပူၤ



Boots

Stevie

Hoots

Walter

Marina

Cahoots Character Observations

Which character is the tallest?
 Tus duab twg siab tshaj plaws?
 Midkee ayaa ugu dheer?
 ¿Qué personaje es el más alto?
 ဆာ်ဖိကီ်ဖိ လာအထီကတၢ်န့ၣ်မ့ၢ်ဖဲလဲၣ်တခါလဲၣ်

Which character has fins?
 Tus duab twg muaj tis?
 Midkee ayaa leh garab kalluun?
 ¿Qué personaje tiene aletas?
 ဆာ်ဖိကီ်ဖိလၢအိၣ်ဒီး အဒီး အရူ တဖၣ် န့ၣ်မ့ၢ်ဖဲလဲၣ်တခါလဲၣ်

Which character has the biggest eyes?
 Tus duab twg qhov muag loj tshaj plaws?
 Midkee ayaa leh indhaha ugu waaweyn?
 ¿Qué personaje tiene los ojos más grandes?
 ဆာ်ဖိကီ်ဖိလၢအိၣ်ဒီး ဖၢ်ချံဖးဒိၣ်န့ၣ် မ့ၢ်ဖဲလဲၣ်တခါလဲၣ်

Which character has a star nose?
 Tus duab twg lub tau ntswg zoo li hnuv qub?
 Midkee ayaa sanku ku leh xiddig?
 ¿Qué personaje tiene nariz de estrella?
 ဆာ်ဖိကီ်ဖိလၢအိၣ်ဒီး နါဒုလၢအိၣ်ဒီးဆာ်န့ၣ်မ့ၢ်ဖဲလဲၣ်တခါလဲၣ်

Which character has the fluffiest tail?
 Tus duab twg tus ko tw pog tshaj plaws?
 Midkee ayaa leh saynta ugu dhogor badan?
 ¿Qué personaje tiene la cola más esponjosa?
 ဆာ်ဖိကီ်ဖိ လၢအိၣ်ဒီး အမဲၢ်ဆူၣ်ကဗုၣ်လုၣ်န့ၣ်မ့ၢ်ဖဲလဲၣ်တခါလဲၣ်

Observe

- Observe something that is hairy.
- Saib tej yam uas tuaj tuaj plaub.
- U kuurgal wax timo leh.
- Observa algo que sea peludo.
- ကွၢ်ထံကွၢ်ဆး တၢ်တမံမံလၢအဆူၣ်အါ

Document

- Draw what you see.
- Kos duab raws li koj pom.
- Sawir waxa aad aragtid.
- Dibuja lo que ves.
- တွၢ်လီၤတၢ်လၢနထံၣ်

Question

- What are some possible reasons that this object is hairy?
- Tej yam uas tej zaum ua rau qhov khoom no tuaj plaub yog dab tsi?
- Maxay yihiin qaar ka mid ah sababaha suurtagalka ah ee sheygan u yeelayo timo?
- ¿Cuáles son algunas posibles razones por las que este objeto es peludo?
- ဘၣ်မနုၤအယိ တၢ်ပီးတၢ်လီၤအဝဲအံၤအဆူၣ်အါန့ၣ်လဲၣ်

Hypothesis

- Write or draw your possible answers:
- Sau los sis kos duab qhia koj cov lus teb:
- Qor ama sawir jawaabahaaga suurtagalka ah:
- Escribe o dibuja tus posibles respuestas:
- တွဲး မ့တမ့ၢ် တွၢ်လီၤ နတၢ်စံးဆၢလၢအမ့ၢ်သ့သ့ၣ်တဖၣ်

Observe

- Observe something that is sticky.
- Saib tej yam uas nplaum nplaum.
- U kuurgal wax dheg dheg leh.
- Observa algo que sea pegajoso.
- ကွက်ထိကွက်ဆားတက်တမံမံလော အစဲဘူး အဟိ

Document

- Draw what you see.
- Kos duab raws li koj pom.
- Sawir waxa aad aragtid.
- Dibuja lo que ves.
- တွဲလီတင်လောနထံ




Question

- What are some possible reasons that this object is sticky?
- Tej yam uas tej zaum ua rau qhov khoom no nplaum yog dab tsi?
- Maxay yihiin qaar ka mid ah sababaha suurtagalka ah ee sheygan ka dhigayo mid dheg dheg ah?
- ¿Cuáles son algunas posibles razones por las que este objeto es pegajoso?
- ဘာမနာအထိ တက်ပီးတင်လီအဝဲအံ့ဘာပဲဘူးဝဲန့ဉ်လဲဉ်

Hypothesis

- Write or draw your possible answers:
- Sau los sis kos duab qhia koj cov lus teb:
- Qor ama sawir jawaabahaaga suurtagalka ah:
- Escribe o dibuja tus posibles respuestas:
- ကွဲး မှတမ့ဂ် တွဲလီ နတင်စံးဆာအမ့ဂ်သွဲသ့ဉ်တဖဉ်



Identifying Feelings



Feelings are not always easy to see or identify, but the Cahoots buddies are making their best sad, mad, happy and scared faces for you to practice recognizing feelings.

Draw a line from the feelings word box to the character face that is expressing that feeling.

Qhov uas xav li cas tsis yooj yim cim tau, tiam sis cov phooj ywg Cahoots sim ua lub ntsej muag zoo li tu siab, chim, zoo siab thiab ntshai rau koj xyaum cim seb lub ntsej muag zoo li cas ces yog xav li cas.

Kos ib txoj kab ntawm lo lus hauv lub thawv mus rau lub ntsej muag uas koj xav tias nws ua li lo lus hauv lub thawv.

Dareennadu had iyo jeer ma fududa in la arko ama la aqoonsado, laakiin saaxiibada Cahoots waxay ku diyaarsheen sawirrada ugu fican ee ah shucuurta wejigooda oo mar ah murugo badan, mar xanaaq badan, mar farxad badan, marna ah mid cabsi leh si aad ugu tababarato aqoonsiga dareennada shucuurteenna.

Qor xarriiq ka soo billaabaneysa sanduuqa ereyada shucuurta oo gaarsii ilaa wajiga sawirka muujinaya shucuurta ereygaasi sheegayo.

Los sentimientos no siempre son fáciles de ver o identificar, pero los amigos de Cahoots están poniendo sus mejores caras tristes, enojadas, felices y asustadas para que practiques el reconocimiento de sentimientos.

Dibuja una línea desde el cuadro de palabras de sentimientos hasta la cara del personaje que expresa ese sentimiento.

တၢ်တူၢ်ဘၣ်တဖၣ်န့ၣ်ထီၣ်တမ့ၢ်တၢ်ညိၣ်ညိၣ်ဖိလၢ ပကထံၣ်အိၤ မ့တမ့ၢ် သ့ၣ်ညါ အိၤဘၣ်. ဘၣ်ဆၣ် Cahoots တၢ်သကးတဖၣ် ဟံၣ်ဖျါထီၣ် မံၣ်သ့ၣ်တဖၣ်လၢ အဖျါ သးအုး. သးဒိၣ်. သးဖုံ ဒီး ပျံၤတၢ် တဖၣ်လၢနဂီၢ်ဒီးသးနကမၤလိသ့ၣ်ညါဟံၣ်ပနီၣ် တၢ်တူၢ်ဘၣ်တဖၣ်အိၣ်န့ၣ်လိၤ.


တၢ်လိၤပနီၣ်ဘျၢဝးထီၣ်လၢ box (တၢ်လံၢ်န့ၣ်) လၢအိၣ်ဒီးလိာ်ဖျါတၢ်ဘၣ်သးသး တၢ်တူၢ်ဘၣ်တဖၣ် ဆူ မံၣ်သ့ၣ်လၢအဟံၣ်ဖျါ သးတၢ်တူၢ်ဘၣ်အဝဲန့ၣ် န့ၣ်တက့ၢ်.



Sad
Tu siab
Murugeysan
Triste
သးအုး

Scared
Ntshai
Cabsanayo
Asustado
ပျံၤတၢ်

Mad
Chim
Xanaaqsan
Enojado
သးဒိၣ်

Happy
Zoo siab
Faraxsan
Feliz
သးဖုံ





Observe

- Observe the expression of a person.
- Saib ib tug neeg lub ntsej muag seb zoo li cas.
- U kuurgal qofka wejigiisa.
- Observa la expresión de una persona.
- ကွက်ထံကွက်ဆး ပုၤတၢ်အမိၤသၢ်တၢ်အိၣ်ဖျါ.

Document

- Draw the expression you see on their face.
- Kos duab raws li koj pom nws lub ntsej muag ua li cas.
- Sawir shucuurta aad ku aragtid wejigooda.
- Dibuja la expresión que ves en su cara.
- တၢ်လိၤ မိၤသၢ်တၢ်အိၣ်ဖျါ
လၢနထီၣ်အိၣ်လၢအဝဲသ့ၣ်မိၤသၢ်ဖိခိၣ်.

Question

- What feeling do you think their face is expressing?
- Nws lub ntsej muag zoo li ntawd es koj xav tias nws xav li cas?
- Waa maxay dareenka u maleyneysid in wejigoodu muujinayo?
- ¿Qué sentimiento crees que expresa su cara?
- နဆိမိၣ် တၢ်တူၢ်ဘၣ်လၢ
အဝဲသ့ၣ်ဖျါထီၣ်ဝဲလၢအမိၤသၢ်ဖိခိၣ်န့ၣ်မ့ၢ်မနုၤလဲၣ်.

Hypothesis

- Write or draw your possible answers:
- Sau los sis kos duab qhia koj cov lus teb:
- Qor ama sawir jawaabahaaga suurtagalka ah:
- Escribe o dibuja tus posibles respuestas:
- ကွဲးလီၤ မ့တမ့ၢ် တၢ်လိၤနတၢ်ခိၣ်ဆၢအမ့ၢ်သ့သ့ၣ်တဖၣ် -


Test

- Ask them what feeling their face is expressing. Was your hypothesis correct?
- Nug seb qhov uas nws lub ntsej muag ua li ntawd yog nws xav li cas. Koj twv puas yog?
- Qofkaas weydii shucuurta wejigoodu muujinayo. Qiyaastaadu ma saxsanayd?
- Pregúntales qué sentimiento expresa su rostro. ¿Fue correcta tu hipótesis?
- သံကွၢ်အဝဲသ့ၣ်လၢ တၢ်တူၢ်ဘၣ်လၢအဟံၣ်ဖျါဝဲလၢအမိၤသၢ်န့ၣ် မ့ၢ်မနုၤလဲၣ်န့ၣ်တက့ၢ်. နတၢ်ဆိမိၣ်တယၢ်တၢ်န့ၣ်အဘၣ်ဧါ.



Observe

- Observe the expression of a person.
- Saib ib tug neeg lub ntsej muag seb zoo li cas.
- U kuurgal qofka wejigiisa.
- Observa la expresión de una persona.
- ကွက်ထံကွက်ဆး ပုၤတဂၤအမိၣ်သိၣ်တၢ်အိၣ်ဖျါ.




Document

- Draw the expression you see on their face.
- Kos duab raws li koj pom nws lub ntsej muag ua li cas.
- Sawir shucuurta aad ku aragtid wejigooda.
- Dibuja la expresión que ves en su cara.
- တုၤလီၤ မိၣ်သိၣ်တၢ်အိၣ်ဖျါ
လၢနထံၣ်အိၣ်လၢအဝဲသ့ၣ်မိၣ်သိၣ်ဖီခိၣ်.

Question

- What feeling do you think their face is expressing?
- Nws lub ntsej muag zoo li ntawd es koj xav tias nws xav li cas?
- Waa maxay dareenka u maleyneysid in wejigoodu muujinayo?
- ¿Qué sentimiento crees que expresa su cara?
- နဆိမိၣ် တၢ်တူၢ်ဘၣ်လၢ
အဝဲသ့ၣ်ဖျါထီၣ်ဝဲလၢအမိၣ်သိၣ်ဖီခိၣ်န့ၣ်မ့ၢ်မနုၤလဲၣ်.



Hypothesis

- Write or draw your possible answers:
- Sau los sis kos duab qhia koj cov lus teb:
- Qor ama sawir jawaabahaaga suurtagalka ah:
- Escribe o dibuja tus posibles respuestas:
- ကွဲးလီၤ မ့တမ့ၢ် တုၤလီၤနတၢ်ခိးဆၢအမ့ၢ်သ့သ့ၣ်တဖၣ် -

Test

- Ask them what feeling their face is expressing. Was your hypothesis correct?
- Nug seb qhov uas nws lub ntsej muag ua li ntawd yog nws xav li cas. Koj twv puas yog?
- Qofkaas weydii shucuurta wejigoodu muujinayo. Qiyaastaadu ma saxsanayd?
- Pregúntales qué sentimiento expresa su rostro. ¿Fue correcta tu hipótesis?
- သံကွၢ်အဝဲသ့ၣ်လၢ တၢ်တူၢ်ဘၣ်လၢအမိၣ်သိၣ်ဖီခိၣ်န့ၣ် မ့ၢ်မနုၤလဲၣ်န့ၣ်တက့ၢ်. နတၢ်ဆိမိၣ်တယၢ်တၢ်န့ၣ်အဘၣ်ခါ.



Experiment - Does it Float?

Marina is a fish and lives in the water. In water, some things float and some things sink. In this experiment, you will hypothesize and test different objects to see if they float or sink. To start, gather 3 small objects that you can get wet and a bucket or bowl of water.

Marina yog ib tug ntses thiab nws nyob rau hauv dej. Nyob rau hauv dej, muaj tej yam ntab thiab tej yam tog. Nyob rau qhov kev sim no, koj yuav twv thiab sim ntau yam seb ntab los sis tog. Qhov pib, ces koj muab 3 yam khoom uas ntab los tau thiab nqa ib lub thooob los sis tais dej los.

Marina waa kalluun ku dhex nool biyaha. Biyaha dhexdooda, waxyaabaha qaar ayaa sabbeeya halka qaarna ay quusaan.

Tijaabadan, wax baad qiyaasi doontaa oo aad tijaabin doontaa walxo kala duwan si aad u aragto haddii ay sabbeynayaan ama quusayaan.

Si aad u billowdid, soo ururi 3 walxood oo yaryar oo aad qoyan kartid iyo baaldi ama baaquli hiyo ah.


Marina es un pez y vive en el agua. En el agua, algunas cosas flotan y otras se hunden.

En este experimento, formularás hipótesis y probarás diferentes objetos para ver si flotan o se hunden.

Para empezar, reúne 3 objetos pequeños que puedas mojar y un balde o cuenco con agua.

Marina ມູ່ນ ບູນຕວງ ຮີ້ ອີ່ນິ່ມູ່ນລາດັ່ນຊັ່ນລີ້. ລາດັ່ນຊັ່ນ, ຕັ່ນອີ່ນິ່ນັ່ນຊັ່ນລາອາດັ່ນ ທີ່ດູ່ ຮີ້ ຕັ່ນອີ່ນິ່ນັ່ນຊັ່ນ ລາລີ້ເວງາດັ່ນຊັ່ນລີ້. ລາຕັ່ນເມເວງາອັ່ນອັ່ນເອບູ, ນັ່ນຊັ່ນຊັ່ນ ທັ່ນອາເວງາ ຮີ້ ມາເວງາຕັ່ນປີ້ເວງາລີ້ ລີ້ເວງາດັ່ນຊັ່ນ ຕັ່ນ ຮີ້ ຕັ່ນລາ ຕັ່ນດັ່ນຊັ່ນຊັ່ນ ມູ່ນອາດັ່ນຊັ່ນ ມູ່ນອາດັ່ນຊັ່ນ ມູ່ນອາດັ່ນຊັ່ນ ລີ້ເວງາດັ່ນຊັ່ນຕັ່ນ.

ນັ່ນອາດັ່ນຊັ່ນເມເວງາຕັ່ນອາດັ່ນ, ທັ່ນຊັ່ນຕັ່ນປີ້ເວງາລີ້ເວງາດັ່ນຊັ່ນ ລີ້ ມາເວງາຕັ່ນຊັ່ນຊັ່ນ ຮີ້ ທັ່ນອາດັ່ນຊັ່ນ ລາອາດັ່ນຊັ່ນຊັ່ນຕັ່ນ.



Does it Float? - Object 1 Investigator Cycle

Observe & Document

Observe your object. What does it look and feel like?
 How heavy is it? Draw what you observe.
 Saib koj yam khoom. Nws yog dab tsi thiab zoo li cas?
 Hnyav npaum li cas? Kos daim duab seb koj pom zoo li cas.
 U kuurgal sheygaaga. Sidee bay u egtahay oo ay kuugu
 muuqataa taabasho ahaan? Waa sidee culeyskeeda?
 Sawir waxa aad aragtid.
 Observa tu objeto. ¿Cómo se ve y se siente? ¿Cuánto pesa?
 Dibuja lo que observas.
 ကွက်ထံကွက်ဆေးနုတံပီးတံလီနုနုတံကွက်. အဖျါလီလီကံဒ်လဲနု ဒီး
 မဝ်အသးဒ်လဲနု. အယာထဲလဲနု. တုလီတံလံနုထံနုဘဲအံနုနုတံကွက်.

Question



What are you observing that might give you clues about if
 this object will float?
 Koj pom zoo li cas koj thiaj li xav tias yam khoom ntawd
 yuav ntab?
 Maxaad u kuurgalaysaa oo ku siin kara bidhaan ku saabsan
 haddii sheygan uu sabbeyn doono?
 ¿Qué estás observando que podría darte pistas sobre si este
 objeto flotará?
 နုတံကွက်ထံကွက်ဆေးလံအကဟုနုတံပီးတံလီနုနုတံကွက်
 တံပီးတံလီအံနုမုာ်တထံနုဖဲနုနု မုာ်တံမနုလဲနု

Hypothesis

Will this object float or sink?
 Yam khoom no yuav ntab los sis tog?
 Shaygan ma sabbeyn doonaa mise wuu quusi doonaa?
 ¿Este objeto flotará o se hundirá?
 တံပီးတံလီအံနု ကထံနုဖဲ မုတမုာ် ကလီလံကျာဇါ.

Test

Did the object float or sink? Draw a picture. Was your
 hypothesis correct?
 Yam khoom ntawd ntab los sis tog? Kos daim duab. Koj twv
 puas yog?
 Shaygu ma sabbeeyay mise wuu quusay? Sawir sawir-
 gacmeed. Qiyaastaadu ma saxsanayd?
 ¿El objeto flotó o se hundió? Dibuja una imagen. ¿Fue
 correcta tu hipótesis?
 တံပီးတံလီအံနု ထံနုဖဲ မုတမုာ် လီလံကျာဇါ.
 တုလီတံဂီနုနုတံကွက်. နုတံဆီမိနုတယ် ဆိတ်စာတံနုနုဘဲနု.



Does it Float? - Object 2 Investigator Cycle

Observe & Document

Observe your object. What does it look and feel like?
 How heavy is it? Draw what you observe.
 Saib koj yam khoom. Nws yog dab tsi thiab zoo li cas?
 Hnyav npaum li cas? Kos daim duab seb koj pom zoo li cas.
 U kuurgal sheygaaga. Sidee bay u egtahay oo ay kuugu
 muuqataa taabasho ahaan? Waa sidee culeyskeeda?
 Sawir waxa aad aragtid.
 Observa tu objeto. ¿Cómo se ve y se siente? ¿Cuánto pesa?
 Dibuja lo que observas.
 ကွက်ထိကွက်ဆုံးနတင်ပီးတင်လီနိုတကွက်. အဖျါလီ.တင်ဒလဲနို ဒီး
 မါအသးဒလဲနို. အယာထဲလဲနို. တုလီတင်လါနထိုတိုအါနိုတကွက်.

Question



What are you observing that might give you clues about if
 this object will float?
 Koj pom zoo li cas koj thiaj li xav tias yam khoom ntawd
 yuav ntab?
 Maxaad u kuurgalaysaa oo ku siin kara bidhaan ku saabsan
 haddii sheygan uu sabbeyn doono?
 ¿Qué estás observando que podría darte pistas sobre si este
 objeto flotará?
 နတင်ကွက်ထိကွက်ဆုံးလါအကတဟိုနတင်ပနိုတဖိုလါ
 တင်ပီးတင်လီအဲအါ ကထိုတိုမိနို မွာတင်မနလဲနို

Hypothesis

Will this object float or sink?
 Yam khoom no yuav ntab los sis tog?
 Shaygan ma sabbeyn doonaa mise wuu quusi doonaa?
 ¿Este objeto flotará o se hundirá?
 တင်ပီးတင်လီအဲအါ ကထိုတိုမိ မွာတင် မွာတင်လါ.

Test


Did the object float or sink? Draw a picture. Was your
 hypothesis correct?
 Yam khoom ntawd ntab los sis tog? Kos daim duab. Koj twv
 puas yog?
 Shaygu ma sabbeeyay mise wuu quusay? Sawir sawir-
 gacmeed. Qiyaastaadu ma saxsanayd?
 ¿El objeto flotó o se hundió? Dibuja una imagen. ¿Fue
 correcta tu hipótesis?
 တင်ပီးတင်လီအဲအါ ထိုတိုမိ မွာတင် လါ.လျာအါ.
 တုလီတင်ဂါနိုတကွက်. နတင်ဆီခိုတယ် ဆိတ်စါ.တင်နိုတိုအါ.



Does it Float? - Object 3 Investigator Cycle


Observe & Document

Observe your object. What does it look and feel like?
 How heavy is it? Draw what you observe.
 Saib koj yam khoom. Nws yog dab tsi thiab zoo li cas?
 Hnyav npaum li cas? Kos daim duab seb koj pom zoo li cas.
 U kuurgal sheygaaga. Sidee bay u egtahay oo ay kuugu
 muuqataa taabasho ahaan? Waa sidee culeyskeeda?
 Sawir waxa aad aragtid.
 Observa tu objeto. ¿Cómo se ve y se siente? ¿Cuánto pesa?
 Dibuja lo que observas.
 ကွက်ထိကွက်ဆားနတၢ်ပီးတၢ်လီန့ၣ်တက့ၢ်. အဖျါလီၤကွဲၤဒ်လဲၣ် ဒီး
 မၤအသးဒ်လဲၣ်. အယာထဲလဲၣ်. တ့ၤလီၤတၢ်လၢနထီၣ်တၢ်အိၤန့ၣ်တက့ၢ်.



Question

What are you observing that might give you clues about if
 this object will float?
 Koj pom zoo li cas koj thiaj li xav tias yam khoom ntawd
 yuav ntab?
 Maxaad u kuurgalaysaa oo ku siin kara bidhaan ku saabsan
 haddii sheygan uu sabbeyn doono?
 ¿Qué estás observando que podría darte pistas sobre si este
 objeto flotará?
 နတၢ်ကွက်ထိကွက်ဆားလၢအကတယၢ်နတၢ်ပီးတၢ်ပုၣ်တဖၣ်လၢ
 တၢ်ပီးတၢ်လီအိၤမ့ၢ်ကထီၣ်ဖိၣ်န့ၣ် မ့ၢ်တၢ်မနုၤလဲၣ်



Hypothesis

Will this object float or sink?
 Yam khoom no yuav ntab los sis tog?
 Shaygan ma sabbeyn doonaa mise wuu quusi doonaa?
 ¿Este objeto flotará o se hundirá?
 တၢ်ပီးတၢ်လီအိၤအဝဲအိၤ ကထီၣ်ဖိၣ် မ့ၢ်တဖၣ် ကလီၤဘျၢၤဒါ.

Test

Did the object float or sink? Draw a picture. Was your
 hypothesis correct?
 Yam khoom ntawd ntab los sis tog? Kos daim duab. Koj twv
 puas yog?
 Shaygu ma sabbeeyay mise wuu quusay? Sawir sawir-
 gacmeed. Qiyaastaadu ma saxsanayd?
 ¿El objeto flotó o se hundió? Dibuja una imagen. ¿Fue
 correcta tu hipótesis?
 တၢ်ပီးတၢ်လီအိၤအဝဲအိၤ ထီၣ်ဖိၣ် မ့ၢ်တဖၣ် လီၤဘျၢၤဒါ.
 တ့ၤလီၤတၢ်ဂီၤန့ၣ်တက့ၢ်. နတၢ်ဆိမိၣ်တယၢ် ဆိတ်စၢၤတၢ်န့ၣ်တၢ်ဒါ.

Experiment - What is it?

Stevie is a star-nosed mole. Because they live underground, their eyesight isn't very strong, so they use their other senses to identify objects. In this experiment, you will observe, document and hypothesize what different objects are using your other senses just like Stevie.

To start, ask someone to gather three objects. Tie a scarf or shirt over your eyes so that you cannot use your sight to observe.

Stevie yog ib tug tshwb liag taub ntswg hnuv qub. Lawv nyob hauv qhov av xwb ces lawv qhov muag pom kev tsis zoo. Lawv thiaj li siv lwm qhov kev paub ntawm lawv los qhia tias dab tsi yog dab tsi. Qhov kev sim nov, koj yuav ua zoo cim, muab sau tseg thiab twv seb koj yuav siv koj qhov kev paub twg los twv yam khoom twg li Stevie. Qhov pib, hais kom leej twg mus muab 3 yam khoom los. Muab ib txoj phuum los sis ib lub tsho pav koj qhov muag kom koj tsis txhob pom.

Stevie waa faranfar xidig leh. Maadaama ay ku nool yihiin dhulka hoostiisa, aragga indhahoodu aad uma xoog badna sidaa darteed waxay isticmaalaan dareennadooda kale si ay u aqoonsadaan walxaha ay doonayaan. Tijaabadan, waxaad u kuurgali doontaa, qori doontaa oo aad qiyaasi doontaa waxyaalaha kala duwan ee isticmaalayo dareenkaaga kale sida Stevie.

Si aad u billowdid, weydii qof inuu soo ururiyo saddex shay. Indhahaaga ku xiro maro ama shaati si aadan u isticmaalin aragtidaada oo aadan wax u arag.

Stevie es un topo con nariz de estrella. Debido a que vive bajo tierra, su vista no es muy fuerte por lo que usa sus otros sentidos para identificar objetos. En este experimento, observarás, documentarás y formularás hipótesis sobre diferentes elementos que utilizan tus otros sentidos al igual que Stevie.

Para empezar, pídele a alguien que reúna tres objetos. Amarra un pañuelo o una camisa sobre los ojos para que no puedas utilizar la vista para observar.

Stevie မွှာဝံတဒုလ္လာအနီစွာအိပ်ဒီးဆုန်န့ပ်လီ။ မွှာလ္လာအအိပ်လ္လာတၢ်ပူၤအယိ, အမံၢ်ချံၣ်ထီၣ်တၢ် အဝံၢ်တဆူၣ်အါအါတၢ် အယိအဝဲသ့ၣ်စူးကါ အစ့ၣ်ဝုၤဝုၤလ္လာတသ့ၣ်ညါတၢ်ပီးတၢ်လီၤတဖၣ်အဂီၢ် န့ပ်လီ။ လ္လာတၢ်မၤကွၢ်အံၤအပူၤ, နကစူးကါ နစ့ၣ်တၢ်သ့ၣ်ညါဝုၤဝုၤတဖၣ် လ္လာနကကွၢ်ထံဆိမိၣ်, မၤနီၣ် မၤယါ ဒီး ဆိမိၣ်တယၢ်ဆိဟ်စၢၤ တၢ်ပီးတၢ်လီၤအတၢ်လီၤဆီၤလိာ်သးတဖၣ် လ္လာအဒိသိးဒီး Stevie, န့ပ်တက့ၢ်.

လ္လာနကစူးထီၣ်မၤကွၢ်တၢ်အဂီၢ်, မၤပူၤတဝုၤဝုၤ တံးန့ၢ်တၢ်ပီးတၢ်လီၤ သါခါန့ၢ်တက့ၢ်. စၢတံၢ်တၢ်ယၢ် နမံၢ်ချံၣ်လ္လာ ကိာ်ပး မ့တမ့ၢ် ဆ့ကၤရှား ဒီးလ္လာတၢ်န့ၢ်အယိ နစူးကါနမံၢ်အတၢ်ထီၣ် လ္လာနကကွၢ်ထံကွၢ် ဆးတၢ်အဂီၢ်တသ့တၢ်အဂီၢ်န့ပ်လီ။



What is it? - Object 1 Investigator Cycle

Observe & Document

Observe your object. How heavy is it? How is it shaped? What does it feel like?

Uncover your eyes and draw what you observed.

Ua zoo cim koj yam khoom. Nws hnyav li cas? Nws yog ntsais dab tsi? Muab kov seb nws zoo li cas?

Tshem txoj phuam ces koj kos daim duab seb koj cim tau zoo li cas.

U kuurgal sheygaaga. Waa sidee culeyskeeda? Sidee u eg tahay qaab ahaan? Muxuu shaygu kula yahay taabashada oogada ka dib? Indhahaaga kuu xiran fur oo sawir waxa aad u kuurgashay.

Observa tu objeto. ¿Cuánto pesa? ¿Qué forma tiene? ¿Cómo se siente? Descubre tus ojos y dibuja lo que observaste.

ကွက်ထံကွက်ဆားနုတံပီးတံလီနုတံကွက်. အယာထဲလဲနု. အကွက်အဝါအိဉ်ဒဲလဲနု. နုတူကွက်လာလီကွက် ဒီးတံမနုလဲနု. အီးထီနုမံချံ ဒီး တုလီတံလာနုကွက်ထံဆီမိဉ်နုတံကွက်.

Question

What are you observing that might give you clues about what this object is?

Koj cim tau dab tsi koj thiaj li paub tias yam khoom nov yog yam uas koj twv?

Maxaad u kuurgalaysaa oo ku siin kara bidhaan ku saabsan waxa sheygan yahay?

¿Qué estás observando que podría darte pistas sobre qué es este objeto?

နုတံကွက်ထံကွက်ဆားလာအဟ့ဉ်နု တံပနီဉ်တဖဉ်ဘဉ်ဘးတံပီးတံလီအံမ့ဂ်တံမနုတဖဉ်လဲနု.

Hypothesis

What is this object?

Yam khoom nov yog dab tsi?

Waa maxay sheygan?

¿Qué es este objeto?

တံပီးတံလီအဝဲအံ မ့ဂ်တံမနုလဲနု.

Test


Was your hypothesis correct?

Koj twv puas yog?

Qiyaastaadu ma saxsanayd?

¿Fue correcta tu hipótesis?

နုတံဆီမိဉ်တယံဆီဟံစာတံနုတံဘဉ်ခါ.



What is it? - Object 2 Investigator Cycle

Observe & Document

Observe your object. How heavy is it? How is it shaped? What does it feel like?

Uncover your eyes and draw what you observed.

Ua zoo cim koj yam khoom. Nws hnyav li cas? Nws yog ntsais dab tsi? Muab kov seb nws zoo li cas?

Tshem txoj phuum ces koj kos daim duab seb koj cim tau zoo li cas.

U kuurgal sheygaaga. Waa sidee culeyskeeda? Sidee u eg tahay qaab ahaan? Muxuu shaygu kula yahay taabashada oogada ka dib? Indhahaaga kuu xiran fur oo sawir waxa aad u kuurgashay.

Observa tu objeto. ¿Cuánto pesa? ¿Qué forma tiene? ¿Cómo se siente? Descubre tus ojos y dibuja lo que observaste.

ကွက်ထံကွက်ဆားနုတံပီးတံလီနုနုတံကွက်. အယာထဲလဲနု. အကွက်အဝါအိန်ဒဲလဲနု. နုတူကွက်လာလီကွက် ဒီးတံမနုလဲနု. အဲဒီနုနုခံချံ ဒီး တုလီတံလာနုကွက်ထံဆိမိန်နုနုတံကွက်.

Question

What are you observing that might give you clues about what this object is?

Koj cim tau dab tsi koj thiaj li paub tias yam khoom nov yog yam uas koj twv?

Maxaad u kuurgalaysaa oo ku siin kara bidhaan ku saabsan waxa sheygan yahay?

¿Qué estás observando que podría darte pistas sobre qué es este objeto?

နုတံကွက်ထံကွက်ဆားလာအဟုန်နု တံပနီနုတဖန်တဖန်ဘးတံပီးတံလီအံမုဂ်တံမနုတဖန်လဲနု.

Hypothesis

What is this object?

Yam khoom nov yog dab tsi?

Waa maxay sheygan?

¿Qué es este objeto?

တံပီးတံလီအဝဲအံ မုဂ်တံမနုလဲနု.

Test


Was your hypothesis correct?

Koj twv puas yog?

Qiyaastaadu ma saxsanayd?

¿Fue correcta tu hipótesis?

နုတံဆိမိန်တယံဆိဟ်စာတံနုနုတံနုနု.



What is it? - Object 3 Investigator Cycle

Observe & Document

Observe your object. How heavy is it? How is it shaped? What does it feel like?

Uncover your eyes and draw what you observed.

Ua zoo cim koj yam khoom. Nws hnyav li cas? Nws yog ntsais dab tsi? Muab kov seb nws zoo li cas?

Tshem txoj phuum ces koj kos daim duab seb koj cim tau zoo li cas.

U kuurgal sheygaaga. Waa sidee culeyskeeda? Sidee u eg tahay qaab ahaan? Muxuu shaygu kula yahay taabashada oogada ka dib? Indhahaaga kuu xiran fur oo sawir waxa aad u kuurgashay.

Observa tu objeto. ¿Cuánto pesa? ¿Qué forma tiene? ¿Cómo se siente? Descubre tus ojos y dibuja lo que observaste.

ကွက်ထံကွက်ဆေးနွတ်ပီးတက်လီနိုတ်တကွက်. အယာထဲလဲနိုတ်. အကွက်အဝါအိတ်ဒ်လဲနိုတ်. နတူကွက်ဘက်လားလီကွက် ဒီးတက်မနုလဲနိုတ်. အဲဒီထိန်နိုတ်ချီ ဒီး တွဲလီတက်လားနကွက်ထံဆီမိတ်နိုတ်တကွက်.

Question

What are you observing that might give you clues about what this object is?

Koj cim tau dab tsi koj thiaj li paub tias yam khoom nov yog yam uas koj twv?

Maxaad u kuurgalaysaa oo ku siin kara bidhaan ku saabsan waxa sheygani yahay?

¿Qué estás observando que podría darte pistas sobre qué es este objeto?

နတက်ကွက်ထံကွက်ဆေးလားအဟွတ်နု. တက်ပနိုတ်တဖက်ဘက်ဘေးတက်ပီးတက်လီအံ့မ့ကွက်မနုတဖက်လဲနိုတ်.

Hypothesis

What is this object?

Yam khoom nov yog dab tsi?

Waa maxay sheygan?

¿Qué es este objeto?

တက်ပီးတက်လီအဝဲအံ့ မ့ကွက်မနုလဲနိုတ်.

Test

Was your hypothesis correct?

Koj twv puas yog?

Qiyaastaadu ma saxsanayd?

¿Fue correcta tu hipótesis?

နတက်ဆီမိတ်တယ်ဆီဟ်စားတက်နိုတ်ဘက်ဒါ.

Investigator Questions

Walter, Hoots, Boots, Marina and Stevie all love to read. They especially love going to the library together. At their neighborhood library, they usually split up and each get the type of books they love.

Stevie likes graphic novels. Hoots enjoys reading about science. Walter likes joke books. Boots prefers mystery novels. And, Stevie loves listening to audio books.

Last week, after their trip to the library, one of Hoot's books blew open and the pages flew all over the neighborhood. Now the friends need to solve the mystery of where all the pages went.

Tus Neeg Soj Ntsuam Cov Lus Nug

Walter, Hoots, Boots, Marina thiab Stevie puav leej nyiam nyeem ntawv. Lawv nyiam mus tom tsev qiv ntawv ua ke. Thaum mus txog tom tsev qiv ntawv, lawv sib faib nyias mus nrhiav cov phau ntawv uas nyias nyiam.

Stevie nyiam dab neeg. Hoots nyiam keeb txuj (science). Walter nyiam ntawv tso dag. Boots nyiam cov ntawv daws teeb meem. Thiab, Stevie nyiam cov ntawv kaw ua suab.

Lub lim tiam tas los, tom qab lawv los tom tsev qiv ntawv los, cua nplawm Hoots cov ntawv ua rau cov nplooj ntawv ya thoob plaws hauv zos. Tam sim no lawv yuav tau daws qhov teeb meem no seb cov nplooj ntawv ya rau twg tas lawm.



Su'aalo Qafka wax Baaro

Walter, Hoots, Boots, Marina iyo Stevie dhammaantood waxay jecel yihiin akhriska. Waxay si gaar ah u jecel yihiin inay iyagoo wadajir ah tagaan maktabadda. Maktabadda xaafaddooda markay joogaan, inta badan way kala tagaan oo mid walba wuxuu helaa nooca buugaagta uu jecel yahay.

Stevie wuxuu jecel yahay sheekooyinka sawirrada leh. Hoots wuxuu jecel yahay inuu wax ka akhriyo sayniska. Walter wuxuu jecel yahay buugaagta kaftanka ah. Boots wuxuu doorbidaa sheekooyinka wax baarista ah. Sidoo kale Stevie wuxuu jecel yahay inuu dhagaysto buugaag la duubay.

Toddobaadkii la soo dhaafay, ka dib safarkoodii maktabadda, mid ka mid ah buugaagta Hoot ayay dabayshu daftay oo bogagga ayaa u duulay xaafadda oo dhan. Hadda saaxiibadu waxay u baahan yihiin inay xalliyaan su'aasha ah meesha ay u duuleen dhammaan bogagga maqan.

Preguntas del Investigador

A Walter, Hoots, Boots, Marina y Stevie les encanta leer. Les encanta especialmente ir juntos a la biblioteca. En la biblioteca de su vecindario, generalmente se dividen y cada uno obtiene el tipo de libros que ama.

A Stevie le gustan las novelas gráficas. A Hoots le gusta leer sobre ciencia. A Walter le gustan los libros de chistes. Boots prefiere las novelas de misterio. Y a Stevie le encanta escuchar audiolibros.

La semana pasada, después de su viaje a la biblioteca, uno de los libros de Hoot se abrió y las páginas volaron por todo el vecindario. Ahora los amigos necesitan resolver el misterio de dónde fueron a parar todas las páginas.

ပုဒ်မိတ္တံသွန်ညါတၢ်ဖိအတၢ်သံကွၢ်တဖၣ်

Walter, Hoots, Boots, Marina နီး Stevie ကိးဂးဒဲး အဲဒဲးဖးလိာ်ဖးလဲၣ်လီၤ. တၢ်လီၤလီၤဆီဆီလာ အဝဲသွန် သးအိၣ် လဲၤသကိးဝဲဆူ လိာ်ရိဒးတပူၤန့ၣ်လီၤ. ဖဲအဝဲသွန် န့တၢ်ဟ့ၣ်လိာ်ရိဒးန့ၣ်, အဝဲသွန် ညိန့ၣ်နီၤဖးလိာ်သးဒီး ဃုထာလိာ်အကလုာ်တဖၣ်လၢအဝဲသွန်အဲၣ်တၢ်ဝဲန့ၣ်လီၤ.

Stevie အဲၣ်တၢ် လိာ်ဖးတဖၣ်လၢအိၣ်ဒီးတၢ်ဂီၤန့ၣ်လီၤ. Hoots အဲၣ်တၢ် လိာ်တဖၣ်လၢတၢ်ဘးဒီး ဖဲအ့ၣ်န့ၣ်လီၤ. Walter အဲၣ်တၢ်လိာ်တဖၣ်လၢအိၣ်ဒီးတၢ်လီၤန့ၣ်လီၤ. Boots အဲၣ်တၢ် လိာ်ဖးလၢ အိၣ်ဒီး တၢ်လီၤကမၢကမၢတဖၣ်န့ၣ်လီၤ. ဒီး, Stevie အဲၣ်ဒီကန့ၣ်ဝဲ အိၣ်ဒီအိၣ်လိာ်ဖးတဖၣ်လီၤ.

အပူၤကွၢ်တန့ၣ်, ဖဲအဝဲသွန်လဲၤဆူ လိာ်ရိဒးဝံၤအလီၢ်ခံ, Hoots အလိာ်တဖၣ် ကလံၤအူဖျိးဝဲဒီး လိာ် ကတၢ်တဖၣ်ဖျိးပံၣ်ပြုၤကုၤဆးဒးဖဲ န့တၢ်ဟ့ၣ်အပူၤန့ၣ်လီၤ. အဲဒဲးအံၤ အတံၤသကိးတဖၣ်လိာ်ဖာ န့ၣ်ကွၢ်လိာ်ကတၢ်လၢလီၤမုၢ်ပံၣ်ပြုၤလၢန့ၣ်လီၤ.

Investigator Questions

As an investigator, what questions would you ask to try to find the book pages?

Yog ib tug neeg soj ntsuam, koj yuav nug cov lus twg kom paub mus nrhiav cov nplooj ntawv?

Qof wax baare ahaan, su'aalo noocce ah ayaad weydiin lahayd si aad isugu daydid inaad hesho bogagga duulay ee buugaagta?

Como investigador, ¿qué preguntas harías para intentar encontrar las páginas del libro?

ဒ်ပုၤဃိထံသ့ၣ်ညါတၢ်တဂၤအသိး, တၢ်သံကွၢ်လၢနကသံကွၢ်အီၤလၢနကွၢ်ဃုလံာ်ကတျံးတဖၣ်အဂီၢ် န့ၣ် အကမ့ၢ်တၢ်မနုၤလၢၣ်.

1. _____

2. _____

3. _____







To learn more about Cahoots and all of the programs Community Education offers, go to:

Yog xav kawm ntxiv txog Cahoots thiab cov khoos kas uas zej zos muaj, mus hauv:

Si aad wax badan uga ogaatid Cahoots iyo dhammaan barnaamijyada Waxbarashada Bulshada, booqo:

Para obtener más información sobre Cahoots y todos los programas que ofrece Educación Comunitaria, visite:

နမူနာအဲဒါဒီးမလိအါထီၣ် Cahoots ဒီး တၢ်ရဲၣ်တၢ်ကျဲတဖၣ်လာ ပှၤတဝၢကူၣ်သ့ဟ့ၣ်လီၤဝဲန့ၣ်, လဲၤဆူ

www.commed.spps.org



Cahoots illustrations were created by Maureen McGinn