

PROYECTO DE PRESUPUESTO



2024 - 2025



SAYVILLE PUBLIC SCHOOL DISTRICT

The logo is a circular emblem with a yellow background. The words "SAYVILLE" are arched across the top and "PUBLIC SCHOOLS" are arched across the bottom. In the center, there is a stylized figure of a person with arms raised, flanked by two five-pointed stars.

Board of Education

Thomas Cooley, President
Kelly Sack, Vice President
Dr. James Bertsch, Trustee
Carl Cangelosi, Trustee
Maureen Dolan, Trustee
Christine Sarni, Trustee

Central Administration

Marc Ferris, Ed.D., Superintendent of Schools
Rhonda L. Meserole, CPA., Assistant Superintendent for Business
**Amy DiMeola., Assistant Superintendent for Curriculum, Instruction & Staff
Development**
Peter Branscombe, Ed.D., Assistant Superintendent, Human Resources
Jillian Makris, Assistant Superintendent for Pupil Personnel Services

**DISTRITO ESCOLAR PUBLICO DE SAYVILLE
SAYVILLE, NUEVA YORK**

PRESUPUESTO PROPUESTO PARA 2024 - 2025

TABLA DE CONTENIDO

1. DISTRITO ESCOLAR PRESUPUESTO COMPONENTE DE TRES PARTES
PRESUPUESTO DE LA BIBLIOTECA PÚBLICA DE SAYVILLE
PRESUPUESTO DE LA SOCIEDAD HISTÓRICA DE SAYVILLE
2. PRESUPUESTO DE INGRESOS DEL DISTRITO ESCOLAR
3. PRESUPUESTO DE GASTOS DEL DISTRITO ESCOLAR
4. ADENDAS REQUERIDAS POR EL DEPARTAMENTO DE EDUCACIÓN
DEL ESTADO
 - A. INFORMACIÓN DE COMPENSACIÓN ADMINISTRATIVA
 - B. AVISO DE PRESUPUESTO DEL DISTRITO ESCOLAR
 - C. INFORME DE EXAMEN DEL IMPUESTO SOBRE LA PROPIEDAD
 - D. BOLETÍN DE CALIFICACIONES DE LA ESCUELA DEL ESTADO DE
NUEVA YORK:
Boleta de calificaciones de impuestos a la propiedad
Informes de Transparencia Fiscal
Informes de rendimiento académico

DISTRITO ESCOLAR PUBLICO DE SAYVILLE
SAYVILLE, NUEVA YORK

2024-2025
PRESUPUESTO COMPONENTE DE
TRES PARES

SAYVILLE PUBLIC SCHOOLS
PROPUESTO 2024-2025
RESUMEN DEL PRESUPUESTO DE TRES
COMPONENTES

	2024-2025 PROYECTO DE PRESUPUESTO	2023-24 PRESUPUESTO ACTUAL	Cambio de Dolar	% Cambio
Administrativo	9,981,027	9,378,822	602,205	6.42%
Programa	76,698,186	75,598,106	1,100,080	1.46%
Capital	<u>19,349,418</u>	<u>17,071,963</u>	<u>2,277,455</u>	<u>13.34%</u>
Totales	106,028,631	102,048,891	3,979,740	3.90%

EXPLICACIÓN DE CÓDIGOS

Los códigos de presupuesto utilizados en la preparación y presentación del presupuesto se basan en el sistema de contabilidad requerido de los distritos escolares según lo establecido por la Contraloría del Estado de Nueva York. Bajo este sistema de contabilidad, el número de código básico consiste en divisiones de dígitos. El primer conjunto de números se utiliza para designar cada función o programa y cada función se distingue además por un segundo conjunto de números que designan el tipo de servicio (objeto) que se representa para esa función.

Cada una de las funciones generalmente se explica por sí misma y se refiere a funciones específicas tales como Desarrollo curricular, Oficinas de directores, etc. La mayoría de las funciones se modifican aún más por dos o más tipos de servicio. El significado de cada uno de estos tipos de servicio (código de objeto) es el siguiente:

GRUPO

-1000- Salaries

La compensación que se paga a los empleados de tiempo completo o parcial del distrito escolar donde existe una relación empleador-empleado.

-2000- Equipment

Esto cubre los gastos para la compra inicial o el reemplazo de muebles y equipo. Estos son artículos que son de una naturaleza permanente en lugar de suministros.

-4000- Other Expenses

Estos son artículos que no se incluyen en las otras categorías e incluyen artículos como franqueo, publicidad, fletes, viajes de negocios, reparaciones de equipos, reparaciones de edificios, transporte, fuel oil, equipos y gas basados en el sitio y servicios de consultoría.

-4910- BOCES Services

Todos los pagos realizados a la Junta de Servicios Educativos Cooperativos por cualquier servicio proporcionado por BOCES se incluyen en esta categoría.

-5000- Supplies

Esto incluye el costo de los suministros y materiales de instrucción, libros de texto, libros de la biblioteca, publicaciones periódicas, materiales de limpieza, etc. Los suministros se definen como artículos de una naturaleza fungible que se consumen o desgastan con el uso.

-6000- Principal on Indebtedness

This code is used to designate principal payments on indebtedness.

-7000- Interest on Indebtedness

Este código se utiliza para designar los pagos del principal sobre el endeudamiento.

-8000- Employee Benefits

Esto incluye asignaciones para la participación del distrito escolar en la seguridad social, Medicare, jubilación y varios tipos de seguro para beneficios de empleados.

SAYVILLE PUBLIC SCHOOLS

Presupuesto de componentes de tres partes para 2024-25

Cuenta	Descripción	Componente	Presupuesto 2023-24 años	Proy. de presup. 2024-25 años	Dif. en dólares
Componentes administrativos:					
A 1010.4390-09-0000	Gastos varios en todo el distrito	Administrativo	9,000.00	9,000.00	0.00
A 1010.4450-09-0000	Viajes en todo el distrito	Administrativo	15,000.00	8,000.00	-7,000.00
A 1010.4460-09-0000	Franqueo en todo el distrito	Administrativo	6,500.00	6,500.00	0.00
A 1010.5010-09-0000	Suministros y materiales en todo el distrito	Administrativo	1,300.00	1,550.00	250.00
Junta de Educación			31,800.00	25,050.00	-6,750.00
A 1040.1600-98-0000	Salarios No cert. Salarios	Administrativo	14,745.00	15,372.00	627.00
A 1040.4450-09-0000	Viajes en todo el distrito	Administrativo	600.00	600.00	0.00
A 1040.5010-09-0000	Suministros y materiales en todo el distrito	Administrativo	350.00	350.00	0.00
Secretaria de distrito			15,695.00	16,322.00	627.00
A 1060.4390-09-0000	Gastos de votación en todo el distrito	Administrativo	9,170.00	15,658.00	6,488.00
A 1060.4460-09-0000	Franqueo en todo el distrito	Administrativo	3,300.00	3,300.00	0.00
A 1060.4480-09-0000	Alquiler en todo el distrito	Administrativo	4,950.00	4,950.00	0.00
A 1060.4910-39-0000	BOCES Servicios, Varios	Administrativo	26,160.00	26,160.00	0.00
A 1060.5010-09-0000	Suministros y materiales en todo el distrito	Administrativo	682.00	682.00	0.00
Reuniones de Distrito			44,262.00	50,750.00	6,488.00
A 1240.1500-98-0000	Certificado de salarios Salarios	Administrativo	265,200.00	270,531.00	5,331.00
A 1240.1502-98-0000	Subsidio compensado para automóvil/teléfono celular	Administrativo	6,000.00	7,200.00	1,200.00
A 1240.1590-98-0000	Sal. Cert. Otros salarios	Administrativo	11,259.00	12,000.00	741.00
A 1240.1600-98-0000	Salarios no certificados. Salarios	Administrativo	87,669.00	91,453.00	3,784.00
A 1240.4390-09-0000	Gastos de reunión DW (Central)	Administrativo	4,250.00	2,250.00	-2,000.00
A 1240.4450-09-0000	Viajes en todo el distrito	Administrativo	7,100.00	5,100.00	-2,000.00
A 1240.4510-09-0000	Cuotas/Cuotas en Todo el Distrito	Administrativo	4,974.00	4,974.00	0.00
A 1240.5010-09-0000	Suministros y materiales en todo el distrito	Administrativo	3,500.00	4,200.00	700.00
Oficina del Superintendente			389,952.00	397,708.00	7,756.00
A 1310.1500-98-0000	Certificado de salarios Salarios	Administrativo	217,810.00	213,402.00	-4,408.00
A 1310.1502-98-0000	Subsidio de coche compensado	Administrativo	6,000.00	0.00	-6,000.00
A 1310.1590-98-0000	Sal. Cert. Otros salarios	Administrativo	9,493.00	9,500.00	7.00
A 1310.1600-98-0000	Salarios No cert. Salarios	Administrativo	696,264.00	745,653.68	49,389.68
A 1310.1630-98-0000	Sal. Sin certificado. Sueldos en OT	Administrativo	8,000.00	10,000.00	2,000.00
A 1310.1660-98-0000	Sal. Sin certificado Sueldos por hora	Administrativo	6,000.00	3,000.00	-3,000.00
A 1310.2410-09-0000	Equipo en todo el distrito	Administrativo	2,000.00	2,000.00	0.00
A 1310.4390-09-0000	Gastos varios en todo el distrito	Administrativo	5,500.00	5,500.00	0.00
A 1310.4440-09-0000	Otro servicio profesional	Administrativo	35,000.00	59,850.00	24,850.00
A 1310.4450-09-0000	Viajes en todo el distrito	Administrativo	2,000.00	2,000.00	0.00
A 1310.4460-09-0000	Franqueo en todo el distrito	Administrativo	25,000.00	26,000.00	1,000.00
A 1310.4470-09-0000	Equipo de mantenimiento/repación en todo el distrito	Administrativo	1,500.00	1,500.00	0.00
A 1310.4910-27-0000	Servicios BOCES Pentamotion/nVision	Administrativo	76,500.00	76,500.00	0.00
A 1310.4910-35-0000	BOCES Compras de Servicios	Administrativo	9,500.00	9,800.00	300.00
A 1310.4910-39-0000	BOCES Servicios Varios	Administrativo	45,000.00	46,350.00	1,350.00
A 1310.4910-54-0000	Servicios BOCES Asistencia al empleado	Administrativo	25,000.00	23,700.00	-1,300.00
A 1310.5010-09-0000	Suministros y materiales en todo el distrito	Administrativo	9,500.00	9,500.00	0.00
Oficina de negocios			1,180,067.00	1,244,255.68	64,188.68
A 1321.4420-09-0000	Audidores en todo el distrito	Administrativo	95,000.00	95,261.00	261.00
Auditing Services			95,000.00	95,261.00	261.00
A 1325.1600-98-0000	Salarios No cert. Salarios	Administrativo	14,406.00	15,091.00	685.00
Tesorera			14,406.00	15,091.00	685.00
A 1381.4080-09-0000	Cargos administrativos: servicio de deudas en todo el distrito	Administrativo	2,500.00	2,500.00	0.00
Tarifas administrativas para el servicio de la deuda			2,500.00	2,500.00	0.00
A 1420.4410-09-0000	Abogados en todo el distrito	Administrativo	90,000.00	75,000.00	-15,000.00
Servicios Legales			90,000.00	75,000.00	-15,000.00
A 1430.1500-98-0000	Certificado de salarios Salarios	Administrativo	227,782.00	233,773.00	5,991.00
A 1430.1590-98-0000	Certificado de salarios Otros salarios	Administrativo	10,033.00	11,000.00	967.00
A 1430.1600-98-0000	Salarios No cert. Salarios	Administrativo	140,262.00	150,659.00	10,397.00
A 1430.1630-98-0000	Sal. Sin certificado. Sueldos en OT	Administrativo	2,500.00	2,625.00	125.00
A 1430.1660-98-0000	Sal. Sin certificado Sueldos de Hrly Subs	Administrativo	2,500.00	0.00	-2,500.00
A 1430.4390-09-0000	Gastos varios en todo el distrito	Administrativo	4,405.00	4,626.00	221.00
A 1430.4450-07-0000	Viajes, edificio de administración	Administrativo	1,100.00	1,155.00	55.00
A 1430.4910-28-0000	Servicios BOCES Sub-Servicios	Administrativo	46,857.00	49,200.00	2,343.00
A 1430.5010-09-0000	Suministros y materiales en todo el distrito	Administrativo	1,544.00	0.00	-1,544.00
Personal de oficina			436,983.00	453,038.00	16,055.00

SAYVILLE PUBLIC SCHOOLS

Presupuesto de componentes de tres partes para 2024-25

Cuenta	Descripción	Componente	Presupuesto	Proy. de presup.	Dif. en dólares
			2023-24 años	2024-25 años	
A 2020.1600-06-0000	Salarios No cert. Salarios	Administrativo	144,919.00	148,827.00	3,908.00
A 2020.1630-01-0000	Sal. Sin certificado. Sueldos en OT	Administrativo	2,500.00	0.00	-2,500.00
A 2020.1630-02-0000	Sal. Sin certificado. Sueldos en OT	Administrativo	3,000.00	0.00	-3,000.00
A 2020.1630-03-0000	Sal. Sin certificado. Sueldos en OT	Administrativo	1,725.00	0.00	-1,725.00
A 2020.1630-05-0000	Sal. Sin certificado. Sueldos en OT	Administrativo	1,725.00	0.00	-1,725.00
A 2020.1630-06-0000	Sal. Sin certificado. Sueldos en OT	Administrativo	1,725.00	0.00	-1,725.00
A 2020.1660-01-0000	Sal. Sin certificado. Sueldos en Hrly Subs	Administrativo	4,500.00	0.00	-4,500.00
A 2020.1660-02-0000	Sal. Sin certificado. Sueldos en Hrly Subs	Administrativo	4,500.00	0.00	-4,500.00
A 2020.1660-03-0000	Sal. Sin certificado. Sueldos en Hrly Subs	Administrativo	3,270.00	0.00	-3,270.00
A 2020.1660-05-0000	Sal. Sin certificado. Sueldos en Hrly Subs	Administrativo	2,500.00	2,500.00	0.00
A 2020.1660-06-0000	Sal. Sin certificado. Sueldos en Hrly Subs	Administrativo	3,270.00	0.00	-3,270.00
A 2020.2410-03-0000	Equipo Cherry Ave Elem Sch	Administrativo	2,716.00	0.00	-2,716.00
A 2020.4390-01-0000	Gastos Misceláneos Escuela Secundaria	Administrativo	3,100.00	5,100.00	2,000.00
A 2020.4390-02-0000	Gastos Diversos Escuela Secundaria	Administrativo	3,000.00	3,000.00	0.00
A 2020.4390-03-0000	Gastos varios Cherry Ave Elem Sch	Administrativo	1,340.00	2,855.00	1,515.00
A 2020.4390-05-0000	Gastos Misceláneos Lincoln Ave Elem Sch	Administrativo	450.00	2,000.00	1,550.00
A 2020.4390-06-0000	Gastos varios Sunrise Drive Elem Sch	Administrativo	800.00	2,000.00	1,200.00
A 2020.4390-09-0000	Gastos varios en todo el distrito	Administrativo	8,000.00	0.00	-8,000.00
A 2020.4450-01-0000	Viajes, Escuela secundaria superior	Administrativo	1,000.00	1,000.00	0.00
A 2020.4450-02-0000	Viajes, Escuela Secundaria	Administrativo	2,800.00	2,800.00	0.00
A 2020.4450-03-0000	Viajes Cherry Ave Elem Sch	Administrativo	1,000.00	0.00	-1,000.00
A 2020.4450-05-0000	Viajes, Lincoln Ave Elem Sch	Administrativo	1,000.00	0.00	-1,000.00
A 2020.4450-06-0000	Viajes, Sunrise Drive Elem Sch	Administrativo	1,000.00	0.00	-1,000.00
A 2020.4460-01-0000	Correos, Escuela Secundaria Superior	Administrativo	9,745.00	0.00	-9,745.00
A 2020.4460-02-0000	Correos, Escuela Secundaria	Administrativo	9,500.00	0.00	-9,500.00
A 2020.4460-03-0000	Franqueo, Cherry Ave Elem Sch	Administrativo	2,700.00	2,700.00	0.00
A 2020.4460-05-0000	Franqueo Lincoln Ave Elem Sch	Administrativo	2,700.00	2,700.00	0.00
A 2020.4460-06-0000	Franqueo Sunrise Drive Elem Sch	Administrativo	2,700.00	0.00	-2,700.00
A 2020.4470-01-0000	Equipo de mantenimiento/repación Escuela secundaria superior	Administrativo	500.00	500.00	0.00
A 2020.4470-02-0000	Equipo de Mantenimiento/Reparación Escuela Secundaria	Administrativo	0.00	180.00	180.00
A 2020.4470-03-0000	Equipo de mantenimiento/repación Cherry Ave Elem Sch	Administrativo	100.00	100.00	0.00
A 2020.4580-01-0000	Alquiler de fotocopias Escuela secundaria superior	Administrativo	47,000.00	50,000.00	3,000.00
A 2020.4580-02-0000	Alquiler de fotocopias Escuela Secundaria	Administrativo	28,000.00	30,000.00	2,000.00
A 2020.4580-03-0000	Alquiler de fotocopias Cherry Ave Elem Sch	Administrativo	16,000.00	17,000.00	1,000.00
A 2020.4580-05-0000	Alquiler de fotocopias Lincoln Ave Elem Sch	Administrativo	17,000.00	16,000.00	-1,000.00
A 2020.4580-06-0000	Alquiler de fotocopias Sunrise Drive Elem Sch	Administrativo	16,500.00	17,000.00	500.00
A 2020.4910-38-0000	Puntuación de la prueba de servicios BOCES	Administrativo	46,600.00	58,000.00	11,400.00
A 2020.4910-44-0000	Servicios BOCES Información de datos del estudiante	Administrativo	65,000.00	260,343.00	195,343.00
A 2020.5010-01-0000	Suministros y Materiales Escuela Secundaria Superior	Administrativo	8,500.00	8,500.00	0.00
A 2020.5010-02-0000	Útiles y Materiales Escuela Secundaria	Administrativo	3,500.00	3,500.00	0.00
A 2020.5010-03-0000	Suministros y materiales Cherry Ave Elem Sch	Administrativo	1,400.00	1,400.00	0.00
A 2020.5010-05-0000	Suministros y materiales Lincoln Ave Elem Sch	Administrativo	1,000.00	0.00	-1,000.00
A 2020.5010-06-0000	Suministros y materiales Sunrise Drive Elem Sch	Administrativo	364.00	638.00	274.00
A 2020.5070-01-0000	Suministros Fotocopias Escuela Secundaria Superior	Administrativo	2,600.00	2,600.00	0.00
A 2020.5070-02-0000	Suministros Fotocopiado Escuela Secundaria	Administrativo	1,200.00	1,200.00	0.00
A 2020.5070-03-0000	Suministros Fotocopias Cherry Ave Elem Sch	Administrativo	500.00	500.00	0.00
A 2020.5070-05-0000	Suministros Fotocopiado Lincoln Ave Elem Sch	Administrativo	2,240.00	1,120.00	-1,120.00
A 2020.5070-06-0000	Suministros Fotocopias Sunrise Drive Elem Sch	Administrativo	1,000.00	1,000.00	0.00
Oficina del Director			2,778,095.00	2,959,649.00	181,554.00
A 2040.1500-98-3035	Certificado de salarios Salarios	Administrativo	10,581.00	10,871.00	290.00
A 2040.1660-98-3035	Sal. Sin certificado Sueldos de Hrly Subs	Administrativo	3,900.00	3,900.00	0.00
A 2040.4390-09-3035	Gastos varios en todo el distrito	Administrativo	1,000.00	1,000.00	0.00
A 2040.4460-09-3035	Franqueo en todo el distrito	Administrativo	1,186.00	2,000.00	814.00
Oficina del Director de Educación para Adultos			16,667.00	17,771.00	1,104.00
A 2040.1500-01-4037	Certificado de salarios Salarios	Administrativo	7,959.00	8,094.00	135.00
A 2040.4460-09-4037	Franqueo en todo el distrito	Administrativo	1,186.00	2,000.00	814.00
Escuela de Verano-Oficina del Director			9,145.00	10,094.00	949.00
A 9040.4440-09-0000	Otro servicio profesional en todo el distrito	Administrativo	137,582.00	138,000.00	418.00
A 9050.4440-09-0000	Otro servicio profesional en todo el distrito	Administrativo	1,500.00	2,000.00	500.00
Paro./WC Contractual TPA			139,082.00	140,000.00	918.00

SAYVILLE PUBLIC SCHOOLS

Presupuesto de componentes de tres partes para 2024-25

Cuenta	Descripción	Componente	Presupuesto 2023-24 años	Proy. de presup. 2024-25 años	Dif. en dólares
A 1620.4330-08-0000	Gasolina-Garfield Ave	Capital	9,000.00	9,000.00	0.00
A 1620.4330-10-0000	Gasolina-Old JHS	Capital	45,000.00	50,000.00	5,000.00
A 1620.4340-01-0000	Agua - Escuela Secundaria	Capital	10,400.00	13,500.00	3,100.00
A 1620.4340-02-0000	Agua - Escuela Secundaria	Capital	6,000.00	7,000.00	1,000.00
A 1620.4340-03-0000	Agua-Cherry Ave	Capital	6,500.00	6,500.00	0.00
A 1620.4340-04-0000	Agua-Greene Ave	Capital	1,000.00	1,000.00	0.00
A 1620.4340-05-0000	Agua-Lincoln Ave	Capital	3,000.00	3,500.00	500.00
A 1620.4340-06-0000	Agua-Sunrise Dr	Capital	3,000.00	3,000.00	0.00
A 1620.4340-07-0000	Agua-Edificio de administración	Capital	3,100.00	3,300.00	200.00
A 1620.4340-08-0000	Agua- Garfield Ave	Capital	1,000.00	1,000.00	0.00
A 1620.4340-10-0000	Agua-Old JHS	Capital	3,800.00	3,800.00	0.00
A 1620.4350-09-0000	Teléfono en todo el distrito	Capital	215,000.00	237,500.00	22,500.00
A 1620.4390-09-0000	Gastos varios en todo el distrito	Capital	12,840.00	18,800.00	5,960.00
A 1620.4450-09-0000	Viajar por todo el distrito	Capital	1,500.00	1,500.00	0.00
A 1620.4470-09-0000	Equipo de mantenimiento/repación en todo el distrito	Capital	10,000.00	12,000.00	2,000.00
A 1620.4910-09-0000	Servicios BOCES Salud y Seguridad	Capital	0.00	19,700.00	19,700.00
A 1620.5010-09-0000	Suministros y materiales de seguridad en todo el distrito	Capital	7,000.00	7,500.00	500.00
A 1620.5400-09-0000	Suministros de limpieza de conserjería en todo el distrito	Capital	135,000.00	135,000.00	0.00
A 1620.5420-09-0000	Suministros para piscinas de conserjería en todo el distrito	Capital	23,000.00	25,000.00	2,000.00
A 1620.5430-09-0000	Suministros de papel de custodia en todo el distrito	Capital	35,000.00	38,500.00	3,500.00
Operación y custodia de la planta			6,127,054.00	6,239,507.33	112,453.33
A 1621.1600-98-0000	Salarios no certificados. Salarios	Capital	898,604.00	924,623.55	26,019.55
A 1621.1630-98-0000	Sal. Sin certificado. Sueldos en OT	Capital	80,000.00	65,000.00	-15,000.00
A 1621.1660-98-0000	Sal. Sin certificado. Sueldos en Hrly Subs	Capital	39,000.00	35,000.00	-4,000.00
A 1621.2410-09-0000	Equipo en todo el distrito	Capital	73,900.00	109,000.00	35,100.00
A 1621.4230-09-0000	Reemplazo de vidrio en todo el distrito	Capital	14,500.00	14,500.00	0.00
A 1621.4240-09-0000	Calefacción/aire acondicionado. Reparaciones en todo el distrito	Capital	118,750.00	130,650.00	11,900.00
A 1621.4250-09-0000	Reparaciones de equipos de construcción en todo el distrito	Capital	75,000.00	77,500.00	2,500.00
A 1621.4260-09-0000	Otras reparaciones de construcción/terreno en todo el distrito	Capital	85,000.00	89,500.00	4,500.00
A 1621.4280-01-0000	Construcción especial/repaciones de terrenos Escuela secundar	Capital	59,000.00	88,000.00	29,000.00
A 1621.4280-02-0000	Construcción especial/repaciones de terrenos Escuela secundar	Capital	36,000.00	31,000.00	-5,000.00
A 1621.4280-03-0000	Construcción especial/repaciones de terrenos Cherry Ave Elem	Capital	34,000.00	75,000.00	41,000.00
A 1621.4280-04-0000	Construcción especial/repaciones de terrenos Greene Ave Elem	Capital	5,000.00	5,000.00	0.00
A 1621.4280-05-0000	Construcción especial/repaciones de terrenos Lincoln Ave Elem	Capital	44,500.00	91,000.00	46,500.00
A 1621.4280-06-0000	Construcción especial/repaciones de terrenos Sunrise Drive Ele	Capital	45,000.00	126,500.00	81,500.00
A 1621.4280-07-0000	Construcción especial/repaciones de terrenos - Edificio de admi	Capital	15,000.00	35,400.00	20,400.00
A 1621.4280-08-0000	Construcción especial/repaciones de terrenos Garfield Ave Bldg	Capital	6,000.00	7,500.00	1,500.00
A 1621.4280-09-0000	Construcción especial/repaciones de terrenos en todo el distrito	Capital	44,000.00	45,000.00	1,000.00
A 1621.4280-10-0000	Construcción especial/repaciones de terrenos Old Junior High S	Capital	20,000.00	59,000.00	39,000.00
A 1621.4440-09-0000	Otros servicios profesionales en todo el distrito	Capital	90,100.00	136,000.00	45,900.00
A 1621.4470-09-0000	Equipo de mantenimiento/repación en todo el distrito	Capital	60,000.00	62,000.00	2,000.00
A 1621.4480-09-0000	Alquiler en todo el distrito	Capital	13,500.00	17,500.00	4,000.00
A 1621.5450-90-0000	Mantenimiento del edificio. Suministros Pintura	Capital	13,000.00	15,000.00	2,000.00
A 1621.5450-91-0000	Mantenimiento del edificio. Suministros Carpintería	Capital	50,000.00	50,000.00	0.00
A 1621.5450-92-0000	Mantenimiento del edificio. Suministros Electrónicos/Plomada/Ca	Capital	100,000.00	130,000.00	30,000.00
A 1621.5450-93-0000	Mantenimiento del edificio. Suministros Otros Mant.	Capital	25,000.00	45,000.00	20,000.00
A 1621.5530-90-0000	Mantenimiento de terrenos. Suministros Pintura	Capital	23,000.00	23,000.00	0.00
A 1621.5530-93-0000	Mantenimiento de terrenos. Suministros Otros Mant.	Capital	21,000.00	23,000.00	2,000.00
A 1621.5530-94-0000	Mantenimiento de terrenos. Suministros Gasolina	Capital	35,000.00	35,000.00	0.00
A 1621.5530-96-0000	Mantenimiento de terrenos. Suministros Concreto/Herramientas	Capital	5,250.00	5,500.00	250.00
A 1621.5530-97-0000	Mantenimiento de terrenos. Suministros Semillas/Arena/Ferto.	Capital	28,400.00	28,400.00	0.00
Mantenimiento de plantas y terrenos			2,157,504.00	2,579,573.55	422,069.55
A 1631.4250-10-0000	Reparaciones de equipos de construcción Old JHS	Capital	6,500.00	6,500.00	0.00
A 1631.4260-10-0000	Otras reparaciones de construcción/terrenos Old JHS	Capital	8,000.00	8,000.00	0.00
A 1631.5430-10-0000	Suministros de papel de custodia en todo el distrito	Capital	4,500.00	7,500.00	3,000.00
A 1631.5450-10-0000	Mantenimiento del edificio. Suministros	Capital	5,000.00	7,500.00	2,500.00
Mantenimiento de planta - Old JHS			24,000.00	29,500.00	5,500.00
A 9010.8010-09-0000	Beneficios para empleados en todo el distrito:ERS	Capital	542,892.00	731,747.00	188,855.00
A 9030.8010-09-0000	Beneficios para empleados en todo el distrito: FICA/Medicare	Capital	393,197.00	401,576.00	8,379.00
A 9040.8010-09-0000	Beneficios para empleados en todo el distrito: Compensación par	Capital	19,515.00	19,503.00	-12.00
A 9050.8010-09-0000	Beneficios para empleados en todo el distrito: seguro de desempl	Capital	4,928.00	4,925.00	-3.00

SAYVILLE PUBLIC SCHOOLS

Presupuesto de componentes de tres partes para 2024-25

Cuenta	Descripción	Componente	Presupuesto	Proy. de presup.	Dif. en dólares
			2023-24 años	2024-25 años	
A 2110.4800-09-0000	Libros de texto en todo el distrito - Escuela diurna de enseñanza	Programa	335,000.00	386,014.00	51,014.00
A 2110.4910-42-0000	Servicios BOCES Aprendizaje al aire libre	Programa	40,000.00	98,825.00	58,825.00
A 2110.4910-46-0000	Servicios BOCES Instrucción estudiantil	Programa	30,000.00	32,000.00	2,000.00
A 2110.4910-50-0000	BOCES Servicios Libros de texto BOCES	Programa	20,000.00	20,000.00	0.00
A 2110.4910-53-0000	Kits de ciencia de servicios BOCES	Programa	0.00	3,750.00	3,750.00
A 2110.5010-05-0000	Suministros y Materiales - Pre-Kindergarten	Programa	50,000.00	0.00	-50,000.00
Docencia - Escuela Diurna			2,463,117.00	2,527,036.00	63,919.00
A 2110.1200-03-2121	Certificado de salarios. Elem. - Instrucción general K-5	Programa	2,207,151.00	2,164,167.50	-42,983.50
A 2110.1200-05-2121	Certificado de salarios. Elem. - Instrucción general K-5	Programa	2,671,951.00	2,655,732.50	-16,218.50
A 2110.1200-06-2121	Certificado de salarios. Elem. - Instrucción general K-5	Programa	2,661,553.00	2,835,368.00	173,815.00
A 2110.2410-05-2121	Equipo Lincoln Avenue Elem. Sch - Instrucción General, K-5	Programa	0.00	85,000.00	85,000.00
A 2110.2410-06-2121	Equipo Sunrise Drive Elem. Sch - Instrucción General, K-5	Programa	4,770.00	60,000.00	55,230.00
A 2110.5010-03-2121	Suministros y materiales Cherry Ave Elem Sch - Instrucción general	Programa	12,600.00	12,600.00	0.00
A 2110.5010-05-2121	Suministros y materiales Lincoln Ave Elem Sch - Instrucción general	Programa	30,000.00	15,000.00	-15,000.00
A 2110.5010-06-2121	Suministros y materiales Sunrise Drive Elem Sch - Instrucción general	Programa	17,071.00	14,500.00	-2,571.00
A 2110.5010-09-2121	Suministros y materiales en todo el distrito - Instrucción general,	Programa	15,000.00	15,000.00	0.00
A 2110.5070-03-2121	Suministros Fotocopiadora Cherry Ave Elem Sch - Instrucción Gen	Programa	4,800.00	6,000.00	1,200.00
A 2110.5070-05-2121	Suministros Fotocopiadora Lincoln Ave Elem Sch - Instrucción Gen	Programa	5,040.00	2,270.00	-2,770.00
A 2110.5070-06-2121	Suministros Fotocopias Sunrise Drive Elem Sch - Instrucción general	Programa	3,530.00	3,530.00	0.00
A 2110.5080-03-2121	Suministros - Materiales didácticos complementarios Cherry Ave	Programa	7,200.00	5,000.00	-2,200.00
A 2110.5080-05-2121	Suministros - Materiales didácticos complementarios Lincoln Ave	Programa	7,885.00	5,000.00	-2,885.00
A 2110.5080-06-2121	Suministros - Materiales didácticos complementarios Lincoln Ave	Programa	11,825.00	6,937.00	-4,888.00
Instrucción general, K-5			7,660,376.00	7,886,105.00	225,729.00
A 2110.1200-02-2124	Certificado de salarios. Elem. - Instrucción general, Gr.6	Programa	1,507,514.00	1,363,032.00	-144,482.00
Instrucción general, 6			1,507,514.00	1,363,032.00	-144,482.00
A 2110.1300-01-2125	Certificado de salarios. Segundo. - Inglés	Programa	1,313,681.00	1,021,991.50	-291,689.50
A 2110.1300-02-2125	Certificado de salarios. Segundo. - Inglés	Programa	508,219.00	450,107.50	-58,111.50
A 2110.5010-01-2125	Útiles y Materiales Escuela Secundaria Superior - Inglés	Programa	2,790.00	2,790.00	0.00
A 2110.5010-02-2125	Útiles y Materiales Inglés para Escuela Secundaria	Programa	2,700.00	2,700.00	0.00
Artes del Lenguaje - Inglés-English, 7-12			1,827,390.00	1,477,589.00	-349,801.00
A 2110.1300-01-2127	Certificado de salarios. Segundo. - Matemáticas	Programa	1,386,952.00	1,184,352.00	-202,600.00
A 2110.1300-02-2127	Certificado de salarios. Segundo. - Matemática	Programa	524,550.00	583,755.00	59,205.00
A 2110.5010-01-2127	Útiles y Materiales Escuela Secundaria Superior - Matemáticas	Programa	4,400.00	4,400.00	0.00
A 2110.5010-02-2127	Útiles y Materiales Escuela Secundaria - Matemáticas	Programa	2,750.00	2,750.00	0.00
Matemáticas, 7-12			1,918,652.00	1,775,257.00	-143,395.00
A 2110.1200-05-2128	Certificado de salarios. Elem. - Ciencia	Programa	0.00	30,030.20	30,030.20
A 2110.1300-01-2128	Certificado de salarios. Segundo. - Ciencia	Programa	1,642,043.00	1,537,430.00	-104,613.00
A 2110.1300-02-2128	Certificado de salarios. Segundo. - Ciencia	Programa	618,385.00	611,476.80	-6,908.20
A 2110.2410-01-2128	Equipo Escuela Secundaria Superior - Ciencias	Programa	5,000.00	12,100.00	7,100.00
A 2110.4470-01-2128	Equipo de mantenimiento/repación Escuela secundaria superior	Programa	2,000.00	2,000.00	0.00
A 2110.4470-02-2128	Equipo de mantenimiento/repación Escuela secundaria - Ciencia	Programa	5,500.00	6,000.00	500.00
A 2110.5010-01-2128	Útiles y Materiales Escuela Secundaria Superior - Ciencias	Programa	28,000.00	29,850.00	1,850.00
A 2110.5010-02-2128	Útiles y Materiales Escuela Secundaria - Ciencias	Programa	6,900.00	4,500.00	-2,400.00
A 2110.5020-01-2128	Suministros Invernadero Escuela Secundaria Superior - Ciencias	Programa	800.00	800.00	0.00
A 2110.5021-02-2128	Suministros Planetario Escuela Secundaria - Ciencias	Programa	1,350.00	650.00	-700.00
Ciencia, 7-12			2,309,978.00	2,234,837.00	-75,141.00
A 2110.1300-01-2129	Certificado de salarios. Segundo. - Ciencias Sociales	Programa	1,574,681.00	1,404,125.50	-170,555.50
A 2110.1300-02-2129	Certificado de salarios. Segundo. - Ciencias Sociales	Programa	516,179.00	531,190.00	15,011.00
A 2110.5010-01-2129	Suministros y Materiales Escuela Secundaria Superior - Estudios S	Programa	3,600.00	3,600.00	0.00
A 2110.5010-02-2129	útiles y materiales escuela secundaria - Estudios Sociales	Programa	2,250.00	2,250.00	0.00
Ciencias Sociales, 7-12			2,096,710.00	1,941,165.50	-155,544.50
A 2110.1300-01-2130	Certificado de salarios. Segundo. - Educación Empresarial.	Programa	249,762.00	239,651.00	-10,111.00
A 2110.1300-02-2130	Certificado de salarios. Segundo. - Educación Empresarial.	Programa	192,715.00	149,239.50	-43,475.50
A 2110.4450-01-2130	Escuela secundaria de viajes: educación empresarial.	Programa	5,500.00	0.00	-5,500.00
A 2110.5010-01-2130	Suministros y Materiales Escuela Secundaria Superior - Ed. Empre	Programa	8,950.00	11,350.00	2,400.00
A 2110.5010-02-2130	Suministros y Materiales Escuela Secundaria - Ed. Empresariales.	Programa	1,400.00	1,400.00	0.00
Educación de negocios			458,327.00	401,640.50	-56,686.50
A 2110.1200-03-2131	Certificado de salarios. Elem. - Educación técnica.	Programa	35,534.00	36,171.00	637.00
A 2110.1200-05-2131	Certificado de salarios. Elem. - Educación técnica.	Programa	35,534.00	36,171.00	637.00
A 2110.1200-06-2131	Certificado de salarios. Elem. - Educación técnica.	Programa	35,534.00	36,171.00	637.00

SAYVILLE PUBLIC SCHOOLS

Presupuesto de componentes de tres partes para 2024-25

Cuenta	Descripción	Componente	Presupuesto 2023-24 años	Proy. de presup. 2024-25 años	Dif. en dólares
A 2110.1200-05-2154	Certificado de salarios. Elem. - Arte	Programa	88,409.00	91,648.00	3,239.00
A 2110.1200-06-2154	Certificado de salarios. Elem. - Arte	Programa	113,709.00	115,747.20	2,038.20
A 2110.1300-01-2154	Certificado de salarios. Segundo. - arte	Programa	616,603.00	659,296.00	42,693.00
A 2110.1300-02-2154	Certificado de salarios. Segundo. - arte	Programa	211,759.00	220,396.00	8,637.00
A 2110.2410-01-2154	Equipo Escuela Secundaria - Arte	Programa	2,500.00	0.00	-2,500.00
A 2110.4450-09-2154	Viaje por todo el distrito: arte	Programa	2,000.00	2,000.00	0.00
A 2110.4470-09-2154	Equipo de mantenimiento/repación en todo el distrito - Arte	Programa	900.00	900.00	0.00
A 2110.5010-01-2154	Suministros y Materiales Escuela Secundaria Superior -Arte	Programa	28,000.00	28,000.00	0.00
A 2110.5010-02-2154	Útiles y Materiales Escuela Secundaria -Arte	Programa	12,000.00	12,000.00	0.00
A 2110.5010-03-2154	Suministros y Materiales Cherry Ave Elem Sch - Arte	Programa	6,500.00	6,500.00	0.00
A 2110.5010-05-2154	Suministros y Materiales Lincoln Ave Elem Sch - Arte	Programa	6,500.00	6,500.00	0.00
A 2110.5010-06-2154	Suministros y materiales Sunrise Drive Elem Sch - Arte	Programa	6,500.00	6,500.00	0.00
Arte, K-12			1,166,130.00	1,194,590.00	28,460.00
A 2110.1200-03-2155	Certificado de salarios. Elem. - EDUCACIÓN FÍSICA	Programa	253,922.00	125,799.50	-128,122.50
A 2110.1200-05-2155	Certificado de salarios. Elem. - EDUCACIÓN FÍSICA	Programa	184,914.00	189,422.50	4,508.50
A 2110.1200-06-2155	Certificado de salarios. Elem. - EDUCACIÓN FÍSICA	Programa	196,928.00	200,665.00	3,737.00
A 2110.1300-01-2155	Certificado de salarios. Segundo. - EDUCACIÓN FÍSICA	Programa	554,757.00	564,585.00	9,828.00
A 2110.1300-02-2155	Certificado de salarios. Segundo. - EDUCACIÓN FÍSICA	Programa	374,085.00	262,767.00	-111,318.00
A 2110.4450-09-2155	Viajes por todo el distrito: Educación física	Programa	1,000.00	1,000.00	0.00
A 2110.4470-09-2155	Equipo de mantenimiento/repación en todo el distrito - P/E	Programa	2,000.00	2,000.00	0.00
A 2110.4490-09-2155	Asambleas y premios en todo el distrito - P/E	Programa	4,000.00	4,000.00	0.00
A 2110.5010-01-2155	Útiles y Materiales Escuela Secundaria Superior - P/E	Programa	5,000.00	5,000.00	0.00
A 2110.5010-02-2155	Útiles y Materiales Escuela Secundaria - P/E	Programa	2,900.00	2,900.00	0.00
A 2110.5010-03-2155	Suministros y materiales Cherry Ave Elem Sch - P/E	Programa	2,100.00	2,000.00	-100.00
A 2110.5010-05-2155	Suministros y materiales Lincoln Ave Elem Sch - P/E	Programa	3,100.00	3,000.00	-100.00
A 2110.5010-06-2155	Suministros y materiales Sunrise Drive Elem Sch - P/E	Programa	2,300.00	2,300.00	0.00
A 2110.5010-09-2155	Suministros y materiales en todo el distrito - P/E	Programa	3,800.00	3,500.00	-300.00
Educación Física, K-12			1,590,806.00	1,368,939.00	-221,867.00
A 2110.1200-03-2156	Certificado de salarios. Elem. - LOTE	Programa	23,576.00	34,402.56	10,826.56
A 2110.1200-05-2156	Certificado de salarios. Elem. - LOTE	Programa	23,576.00	33,390.72	9,814.72
A 2110.1200-06-2156	Certificado de salarios. Elem. - LOTE	Programa	23,576.00	33,390.72	9,814.72
A 2110.1300-01-2156	Certificado de salarios. Segundo. - LOTE	Programa	906,021.00	953,817.30	47,796.30
A 2110.1300-02-2156	Certificado de salarios. Segundo. - LOTE	Programa	411,940.00	468,958.00	57,018.00
A 2110.5010-01-2156	Suministros y Materiales Escuela Secundaria Superior - LOTE	Programa	22,822.00	22,822.00	0.00
A 2110.5010-02-2156	Útiles y Materiales Escuela Secundaria - LOTE	Programa	1,462.00	1,462.00	0.00
A 2110.5010-03-2156	Suministros y Materiales Elem. LOTE	Programa	800.00	800.00	0.00
A 2110.5010-05-2156	Suministros y Materiales Elem. LOTE	Programa	800.00	800.00	0.00
A 2110.5010-06-2156	Suministros y Materiales Elem. LOTE	Programa	800.00	800.00	0.00
Idiomas del mundo			1,415,373.00	1,550,643.30	135,270.30
A 2110.1200-03-2157	Certificado de salarios. Elem. -ACE	Programa	146,670.00	149,239.50	2,569.50
A 2110.1200-05-2157	Certificado de salarios. Elem. -ACE	Programa	47,796.00	0.00	-47,796.00
A 2110.1200-06-2157	Certificado de salarios. Elem. -ACE	Programa	47,796.00	0.00	-47,796.00
A 2110.4450-09-2157	Viajes a todo el distrito: ACE	Programa	2,000.00	0.00	-2,000.00
A 2110.4510-09-2157	Cuotas/tarifas en todo el distrito - ACE	Programa	900.00	0.00	-900.00
A 2110.5010-09-2157	Suministros y materiales en todo el distrito - ACE	Programa	2,500.00	2,500.00	0.00
Programa de enriquecimiento, 4-12			247,662.00	151,739.50	-95,922.50
A 2250.1490-98-0000	Sal. Certificado. Profesor sustituto - Educación especial	Programa	60,000.00	25,000.00	-35,000.00
A 2250.1500-01-0000	Certificado de salarios. Salarios	Programa	1,105,013.00	1,014,238.32	-90,774.68
A 2250.1500-02-0000	Certificado de salarios. Sec. Ed. Especial.	Programa	1,035,084.00	878,757.36	-156,326.64
A 2250.1500-03-0000	Certificado de salarios. Primaria - Educación Especial	Programa	93,329.00	85,398.26	-7,930.74
A 2250.1500-05-0000	Certificado de salarios. Primaria - Educación Especial	Programa	790,004.00	496,153.96	-293,850.04
A 2250.1500-06-0000	Certificado de salarios. Salarios	Programa	393,359.00	637,850.26	244,491.26
A 2250.1500-11-0000	Certificado de salarios. Cristian de West Sayville	Programa	50,951.00	0.00	-50,951.00
A 2250.1500-98-0000	Certificado de salarios. Salarios	Programa	0.00	162,619.00	162,619.00
A 2250.1520-98-0000	Sal. Certificado. Sueldos para docentes en el hogar	Programa	2,500.00	2,500.00	0.00
A 2250.1530-98-0000	Sal. Certificado. Salarios de verano	Programa	24,000.00	24,000.00	0.00
A 2250.1550-98-0000	Sal. Certificado. Sueldos de Hrly	Programa	1,300.00	1,300.00	0.00
A 2250.1600-98-0000	Salarios no certificados. enfermeras	Programa	16,000.00	0.00	-16,000.00
A 2250.1760-01-0000	Sal. Sin certificado. Sueldos para Auxiliar De Edificación en Sp Ed	Programa	301,083.00	285,457.00	-15,626.00

SAYVILLE PUBLIC SCHOOLS

Presupuesto de componentes de tres partes para 2024-25

Cuenta	Descripción	Componente	Presupuesto	Proy. de presup.	Dif. en dólares
			2023-24 años	2024-25 años	
A 2250.1200-03-2272	Salaries Cert. Elem. Non-English Speaking	Programa	0.00	22,563.40	22,563.40
A 2250.1200-05-2272	Salaries Cert. Elem. Non-English Speaking	Programa	197,502.00	116,887.00	-80,615.00
A 2250.1300-01-2272	Salaries Cert. Sec. Non-English Speaking	Programa	40,485.00	67,690.20	27,205.20
A 2250.1300-02-2272	Salaries Cert. Sec. Non-English Speaking	Programa	0.00	22,563.40	22,563.40
A 2250.4450-09-2272	Travel Districtwide Non-English Speaking	Programa	500.00	500.00	0.00
A 2250.5010-09-2272	Supplies and Materials Districtwide Non-English Speaking	Programa	1,500.00	1,500.00	0.00
Los estudiantes del idioma inglés, K-12			239,987.00	231,704.00	-8,283.00
A 2250.1200-03-2275	Certificado de salarios. Elem. - Lectura correctiva	Programa	300,658.00	229,469.00	-71,189.00
A 2250.1200-05-2275	Certificado de salarios. Elem. - Lectura correctiva	Programa	243,374.00	179,014.56	-64,359.44
A 2250.1200-06-2275	Certificado de salarios. Elem. - Lectura correctiva	Programa	244,014.00	251,653.00	7,639.00
A 2250.1300-01-2275	Certificado de salarios. Sec.- Lectura Correctiva	Programa	45,164.00	79,832.40	34,668.40
A 2250.1300-02-2275	Certificado de salarios. Sec.- Lectura Correctiva	Programa	273,973.00	284,649.05	10,676.05
A 2250.4800-03-2275	Libros de texto Cherry Ave Elem Sch - Lectura correctiva	Programa	2,200.00	2,200.00	0.00
A 2250.4800-05-2275	Libros de texto Lincoln Avenue Elem Sch- Lectura correctiva	Programa	2,800.00	2,800.00	0.00
A 2250.4800-06-2275	Libros de texto Sunrise Drive Elem Sch- Lectura correctiva	Programa	2,800.00	2,800.00	0.00
A 2250.5010-03-2275	Suministros y materiales Cherry Ave Elem Sch- Lectura correctiva	Programa	1,000.00	1,000.00	0.00
A 2250.5010-05-2275	Suministros y materiales Lincoln Ave Elem Sch- Lectura correctiva	Programa	1,500.00	2,020.00	520.00
A 2250.5010-06-2275	Suministros y materiales Sunrise Drive Elem Sch- Lectura correctiva	Programa	2,700.00	2,700.00	0.00
Lectura correctiva, K-12			1,120,183.00	1,038,138.01	-82,044.99
A 2280.4910-46-0000	Servicios BOCES Educación Vocacional	Programa	786,396.00	826,000.00	39,604.00
Educación Ocupacional			786,396.00	826,000.00	39,604.00
A 2330.1340-01-3335	Sal. Certificado. Segundo. Sueldos para Conductor Educativo	Programa	24,127.00	24,541.00	414.00
A 2330.1540-01-3335	Sal. Certificado. Sueldos para Driver Educ Sum	Programa	15,735.00	16,005.00	270.00
A 2330.1550-01-3335	Sal. Certificado. Sueldos de Hrly	Programa	53,400.00	53,400.00	0.00
A 2330.4440-09-3335	Otros servicios profesionales en todo el distrito	Programa	900.00	900.00	0.00
A 2330.5010-09-3335	Suministros y materiales en todo el distrito	Programa	2,000.00	2,500.00	500.00
Enseñanza - Educación para adultos			96,162.00	97,346.00	1,184.00
A 2610.1600-98-2611	Salarios no certificados. Salarios	Programa	262,706.00	268,703.00	5,997.00
A 2610.1630-98-2611	Sal. Sin certificado. Sueldos en OT	Programa	3,100.00	0.00	-3,100.00
A 2610.1660-98-2611	Sal. Sin certificado. Sueldos en Hrly Subs	Programa	0.00	4,100.00	4,100.00
A 2610.2410-07-2611	Edificio de administración de equipos	Programa	0.00	1,000.00	1,000.00
A 2610.2430-09-2611	Equipo AV en todo el distrito	Programa	3,125.00	6,000.00	2,875.00
A 2610.4450-09-2611	Viajar por todo el distrito	Programa	7,000.00	7,000.00	0.00
A 2610.4470-09-2611	Equipo de mantenimiento/repación en todo el distrito	Programa	7,500.00	6,000.00	-1,500.00
A 2610.4510-09-2611	Cuotas/tarifas en todo el distrito	Programa	675.00	0.00	-675.00
A 2610.4580-09-2611	Alquiler de fotocopias - Tecnología/IMC	Programa	2,200.00	0.00	-2,200.00
A 2610.4910-34-2611	Servicios BOCES Reparación de TV y Equipos	Programa	2,000.00	0.00	-2,000.00
A 2610.5010-07-2611	Suministros y Materiales para el Departamento de Tecnología	Programa	3,000.00	5,000.00	2,000.00
A 2610.5030-09-2611	Suministros AV en todo el distrito	Programa	11,000.00	6,000.00	-5,000.00
A 2610.5040-01-2611	Material AV Standard Bachillerato	Programa	0.00	100.00	100.00
A 2610.5040-02-2611	Suministros AV Escuela Secundaria Estándar	Programa	0.00	102.00	102.00
A 2610.5040-03-2611	Suministros AV Estándar Cherry Ave Elem Sch	Programa	0.00	808.00	808.00
A 2610.5040-09-2611	Suministros AV estándar en todo el distrito	Programa	1,960.00	1,511.00	-449.00
A 2610.5150-09-2611	Suministros Imágenes de identificación en todo el distrito	Programa	500.00	2,000.00	1,500.00
A 2610.5160-09-2611	Suministros TV en todo el distrito	Programa	1,000.00	1,000.00	0.00
A 2610.5170-09-2611	Programa de préstamos AV en todo el distrito	Programa	500.00	500.00	0.00
Materiales didácticos audiovisuales			306,266.00	309,824.00	3,558.00
A 2610.1500-01-2615	Certificado de salarios. Salarios	Programa	146,745.00	151,062.00	4,317.00
A 2610.1500-02-2615	Certificado de salarios. Salarios	Programa	138,681.00	142,861.00	4,180.00
A 2610.1500-03-2615	Certificado de salarios. Salarios	Programa	130,998.00	135,047.50	4,049.50
A 2610.1500-05-2615	Certificado de salarios. Salarios	Programa	137,617.00	141,779.00	4,162.00
A 2610.1500-06-2615	Certificado de salarios. Salarios	Programa	78,909.00	86,649.00	7,740.00
A 2610.1660-98-2615	Sal. Sin certificado. Sueldos en Hrly Subs	Programa	3,000.00	0.00	-3,000.00

SAYVILLE PUBLIC SCHOOLS

Presupuesto de componentes de tres partes para 2024-25

Cuenta	Descripción	Componente	Presupuesto 2023-24 años	Proy. de presup. 2024-25 años	Dif. en dólares
A 2810.5010-02-0000	Suministros y Materiales Escuela Secundaria	Programa	2,250.00	2,250.00	0.00
Departamento de Orientación, 6-12			1,245,341.00	1,026,751.82	-218,589.18
A 2815.1600-01-0000	Salarios no certificados. Salarios	Programa	91,591.00	115,140.90	23,549.90
A 2815.1600-02-0000	Salarios no certificados. Salarios	Programa	79,533.00	91,031.00	11,498.00
A 2815.1600-03-0000	Salarios no certificados. Salarios	Programa	88,877.00	94,831.60	5,954.60
A 2815.1600-05-0000	Salarios no certificados. Salarios	Programa	216,178.00	207,826.50	-8,351.50
A 2815.1600-06-0000	Salarios no certificados. Salarios	Programa	75,886.00	137,541.00	61,655.00
A 2815.1600-11-0000	Salarios no certificados. Cristian de West Sayville	Programa	13,648.00	9,417.00	-4,231.00
A 2815.1630-01-0000	Sal. Sin certificado. -Salarios de verano/OT	Programa	4,500.00	10,000.00	5,500.00
A 2815.1630-02-0000	Sal. Sin certificado. -Salarios de verano/OT	Programa	4,500.00	10,000.00	5,500.00
A 2815.1660-98-0000	Sal. Sin certificado. Sueldos en Hrly Subs	Programa	17,000.00	0.00	-17,000.00
A 2815.1760-01-0000	Salarios no certificados. - Salarios de auxiliares de salud	Programa	21,742.00	22,178.00	436.00
A 2815.1760-02-0000	Salarios no certificados. - Salarios de auxiliares de salud	Programa	21,742.00	22,178.00	436.00
A 2815.4360-09-0000	Contratos de salud en todo el distrito	Programa	70,000.00	70,000.00	0.00
A 2815.4390-09-0000	Gastos varios en todo el distrito	Programa	500.00	500.00	0.00
A 2815.4450-09-0000	Viajar por todo el distrito	Programa	600.00	600.00	0.00
A 2815.4470-09-0000	Equipo de mantenimiento/repación en todo el distrito	Programa	500.00	500.00	0.00
A 2815.5010-01-0000	Suministros y Materiales Escuela Secundaria Superior	Programa	900.00	600.00	-300.00
A 2815.5010-02-0000	Útiles y Materiales Escuela Secundaria	Programa	690.00	700.00	10.00
A 2815.5010-03-0000	Suministros y materiales Cherry Ave Elem Sch	Programa	700.00	700.00	0.00
A 2815.5010-05-0000	Suministros y materiales Lincoln Ave Elem Sch	Programa	1,250.00	1,000.00	-250.00
A 2815.5010-06-0000	Suministros y materiales Sunrise Drive Elem Sch	Programa	975.00	1,000.00	25.00
A 2815.5010-09-0000	Suministros y materiales en todo el distrito	Programa	4,600.00	4,000.00	-600.00
Servicios de salud			715,912.00	799,744.00	83,832.00
A 2815.5010-09-2816	Suministros y materiales en todo el distrito	Programa	14,760.00	52,000.00	37,240.00
Evaluación diagnóstica			14,760.00	52,000.00	37,240.00
A 2820.1500-01-0000	Certificado de salarios. Sec- Psicólogo	Programa	155,573.00	175,965.20	20,392.20
A 2820.1500-02-0000	Certificado de salarios. Sec- Psicólogo	Programa	152,926.00	173,273.20	20,347.20
A 2820.1500-03-0000	Certificado de salarios. Salarios	Programa	103,787.00	124,965.20	21,178.20
A 2820.1500-05-0000	Certificado de salarios. Salarios	Programa	151,093.00	171,409.20	20,316.20
A 2820.1500-06-0000	Certificado de salarios. Salarios	Programa	136,380.00	158,112.70	21,732.70
A 2820.1500-98-0000	Certificado de salarios. Salarios	Programa	0.00	85,159.00	85,159.00
A 2820.4450-09-0000	Viajar por todo el distrito	Programa	1,000.00	1,000.00	0.00
A 2820.5010-01-0000	Suministros y Materiales Escuela Secundaria Superior	Programa	700.00	700.00	0.00
A 2820.5010-02-0000	Útiles y Materiales Escuela Secundaria	Programa	600.00	600.00	0.00
A 2820.5010-03-0000	Suministros y materiales Cherry Ave Elem Sch	Programa	500.00	500.00	0.00
A 2820.5010-05-0000	Suministros y materiales Lincoln Ave Elem Sch	Programa	550.00	550.00	0.00
A 2820.5010-06-0000	Suministros y materiales Sunrise Drive Elem Sch	Programa	550.00	550.00	0.00
A 2820.5010-09-0000	Suministros y materiales en todo el distrito	Programa	3,500.00	3,500.00	0.00
Servicios Psicológicos, K-12			707,159.00	896,284.50	189,125.50
A 2825.1500-01-0000	Certificado de salarios. Salarios	Programa	145,240.00	160,502.00	15,262.00
A 2825.1500-02-0000	Certificado de salarios. Salarios	Programa	252,854.00	262,463.00	9,609.00
A 2825.1500-03-0000	Certificado de salarios. Salarios	Programa	101,209.00	109,419.00	8,210.00
A 2825.1500-05-0000	Certificado de salarios. Salarios	Programa	135,097.00	139,216.00	4,119.00
A 2825.1500-06-0000	Certificado de salarios. Salarios	Programa	97,207.00	102,348.00	5,141.00
A 2825.4450-09-0000	Viajar por todo el distrito	Programa	900.00	900.00	0.00
A 2825.5010-09-0000	Suministros y materiales en todo el distrito	Programa	900.00	900.00	0.00
Servicios de Trabajo Social			733,407.00	775,748.00	42,341.00
A 2850.1500-01-0000	Certificado de salarios. Salarios	Programa	199,402.00	225,500.00	26,098.00
A 2850.1500-02-0000	Certificado de salarios. Salarios	Programa	84,879.00	88,500.00	3,621.00
A 2850.1500-03-0000	Certificado de salarios. Salarios	Programa	15,892.00	16,000.00	108.00
A 2850.1500-05-0000	Certificado de salarios. Salarios	Programa	15,892.00	16,000.00	108.00
A 2850.1500-06-0000	Certificado de salarios. Salarios	Programa	15,892.00	16,000.00	108.00
A 2850.1500-98-0000	Certificado de salarios. Salarios	Programa	54,187.00	54,000.00	-187.00
A 2850.1550-01-0000	Sal. Certificado. Sueldos de Hrly	Programa	25,000.00	30,000.00	5,000.00
A 2850.1550-02-0000	Sal. Certificado. Sueldos de Hrly	Programa	25,000.00	30,000.00	5,000.00

SAYVILLE PUBLIC SCHOOLS

Presupuesto de componentes de tres partes para 2024-25

Cuenta	Descripción	Componente	Presupuesto	Proy. de presup.	Dif. en dólares
			2023-24 años	2024-25 años	
A 2855.5010-70-2856	Suministros y Materiales, Golf	Programa	1,000.00	1,000.00	0.00
A 2855.5010-71-2856	Suministros y Materiales, Pista para Niños	Programa	1,000.00	1,000.00	0.00
A 2855.5010-72-2856	Suministros y Materiales, Porristas	Programa	2,000.00	2,000.00	0.00
A 2855.5010-73-2856	Suministros y Materiales, Voleibol Masculino	Programa	2,151.00	1,000.00	-1,151.00
A 2855.5010-74-2856	Suministros y materiales, natación para niños.	Programa	1,000.00	500.00	-500.00
A 2855.5010-75-2856	Suministros y materiales, natación para niñas	Programa	1,000.00	1,000.00	0.00
A 2855.5010-76-2856	Suministros y Materiales, Esgrima	Programa	1,500.00	1,500.00	0.00
A 2855.5010-79-2856	Suministros y Materiales, Lacrosse para Niños	Programa	3,500.00	4,000.00	500.00
A 2855.5010-80-2856	Suministros y Materiales, Lacrosse para Niñas	Programa	2,000.00	1,500.00	-500.00
A 2855.5010-81-2856	Suministros y Materiales, Fútbol Femenino	Programa	3,000.00	1,500.00	-1,500.00
A 2855.5010-82-2856	Suministros y materiales, hockey sobre césped femenino	Programa	1,310.00	1,000.00	-310.00
A 2855.5010-83-2856	Suministros y Materiales, Voleibol Femenino	Programa	3,000.00	1,500.00	-1,500.00
A 2855.5010-84-2856	Suministros y Materiales, Baloncesto Femenino	Programa	1,500.00	1,500.00	0.00
A 2855.5010-86-2856	Suministros y Materiales, Softbol Femenino	Programa	3,500.00	3,500.00	0.00
A 2855.5010-87-2856	Suministros y Materiales, Pista de Niñas	Programa	1,000.00	1,000.00	0.00
A 2855.5010-88-2856	Suministros y Materiales, Tenis Femenino	Programa	1,500.00	1,500.00	0.00
A 2855.5010-89-2856	Suministros y Materiales, Golf para Niñas	Programa	1,000.00	1,000.00	0.00
A 2855.5190-09-2856	Uniformes en todo el distrito	Programa	5,000.00	5,000.00	0.00
A 2855.5190-62-2856	Uniformes Cross Country	Programa	3,500.00	1,000.00	-2,500.00
A 2855.5190-63-2856	Uniformes Fútbol Americano	Programa	7,400.00	8,000.00	600.00
A 2855.5190-64-2856	Uniformes, Fútbol Masculino	Programa	3,500.00	7,000.00	3,500.00
A 2855.5190-65-2856	Uniformes, Lucha Libre	Programa	5,500.00	3,000.00	-2,500.00
A 2855.5190-66-2856	uniformes, bolos	Programa	1,000.00	1,000.00	0.00
A 2855.5190-67-2856	Uniformes, Baloncesto Masculino	Programa	0.00	8,000.00	8,000.00
A 2855.5190-68-2856	Uniformes, Béisbol	Programa	4,000.00	4,000.00	0.00
A 2855.5190-74-2856	Uniformes, Niños Natación	Programa	1,000.00	1,000.00	0.00
A 2855.5190-75-2856	Uniformes, Niñas Natación	Programa	1,000.00	1,500.00	500.00
A 2855.5190-76-2856	Uniformes, Esgrima	Programa	2,000.00	2,000.00	0.00
A 2855.5190-79-2856	Uniformes, Lacrosse para niños	Programa	1,500.00	1,500.00	0.00
A 2855.5190-80-2856	Uniformes, Lacrosse para niñas	Programa	0.00	1,500.00	1,500.00
A 2855.5190-81-2856	Uniformes, Fútbol femenino	Programa	0.00	1,000.00	1,000.00
A 2855.5190-83-2856	Uniformes, Voleibol femenino	Programa	0.00	5,000.00	5,000.00
A 2855.5190-84-2856	Uniformes, Baloncesto femenino	Programa	3,000.00	8,000.00	5,000.00
A 2855.5190-86-2856	Uniformes, Softbol Femenino	Programa	0.00	2,000.00	2,000.00
Atletismo interescolar			1,366,230.00	1,431,423.99	65,193.99
A 2857.1550-98-2856	Sal. Certificado. Servicios Hrly	Programa	14,800.00	14,800.00	0.00
Intramurales			14,800.00	14,800.00	0.00
A 5510.1600-98-0000	Salarios no certificados. Salarios	Programa	83,293.00	84,998.00	1,705.00
A 5510.4910-44-0000	Servicios BOCES Información de datos del estudiante	Programa	18,500.00	18,500.00	0.00
A 5510.5010-09-0000	Suministros y materiales en todo el distrito	Programa	1,800.00	1,800.00	0.00
Servicio de transporte distrital			103,593.00	105,298.00	1,705.00
A 5540.4090-09-0000	Servicio regular de autobuses en todo el distrito	Programa	1,805,573.00	1,865,157.00	59,584.00
A 5540.4100-09-0000	Discapacitados/fuera del distrito En todo el distrito	Programa	2,456,923.00	2,338,000.00	-118,923.00
A 5540.4130-09-0000	Viajes de competencia musical en todo el distrito	Programa	13,000.00	19,000.00	6,000.00
A 5540.4140-01-0000	Otros viajes de competición Escuela secundaria superior	Programa	17,500.00	42,500.00	25,000.00
A 5540.4140-02-0000	Otros viajes de competencia Escuela secundaria	Programa	5,300.00	5,300.00	0.00
A 5540.4160-01-0000	Otros viajes del distrito Escuela secundaria superior	Programa	0.00	6,700.00	6,700.00
A 5540.4160-89-0000	Reserva de otros viajes distritales	Programa	8,000.00	8,000.00	0.00
A 5540.4170-09-0000	Viajes de competencia atlética en todo el distrito	Programa	296,790.00	328,250.00	31,460.00
Transporte por contrato			4,603,086.00	4,612,907.00	9,821.00
A 5550.4160-01-0000	Otros viajes distritales Escuela secundaria superior	Programa	2,600.00	7,100.00	4,500.00
Transporte público			2,600.00	7,100.00	4,500.00
A 5581.4910-19-5582	Servicios BOCES G & T/Alt Sch/Out Aprender	Programa	17,000.00	17,000.00	0.00
A 5581.4910-20-5582	Servicios BOCES Spec Educ BOCES 2	Programa	5,000.00	5,000.00	0.00
Servicio de Transporte BOCES			22,000.00	22,000.00	0.00
A 7140.1500-98-0000	Certificado de salarios. Salarios	Programa	10,758.00	10,782.00	24.00
A 7140.1550-98-0000	Ssl. Certificado. Salarios por hora	Programa	59,000.00	59,000.00	0.00
A 7140.1630-98-0000	Sal. Sin certificado. Sueldos en OT	Programa	5,500.00	5,500.00	0.00

2024/25 PROPOSED BUDGET

PRESUPUESTO DE LA
BIBLIOTECA PUBLICA DE
SAYVILLE

Sayville Library Presupuesto operativo presentado para 2024-2025

	2024-2025	2023-2024
	Presentado	Aprobado
INGRESOS FISCALES		
Impuestos a la propiedad inmobiliaria	\$3,854,190.00	\$3,583,474.00
Ingresos fiscales por deuda tributaria	\$746,696.00	\$747,000.00
Total de ingresos fiscales	\$4,600,886.00	\$4,330,474.00
OTROS INGRESOS		
Materiales perdidos y cargos de DVD, varias multas	\$4,000.00	\$4,700.00
Impresiones, faxes y otros	\$7,100.00	\$8,600.00
Intereses	\$113,000.00	\$10,000.00
Obsequios y donaciones	\$7,000.00	\$6,000.00
Pago del PILOTO	\$51,000.00	\$50,000.00
E-Rate, subvenciones y otros	\$11,250.00	\$11,250.00
Reserva de deuda aplicada	\$35,104.00	\$15,000.00
Total de ingresos	\$4,829,340.00	\$4,436,024.00

GASTOS

Materiales y servicios de la biblioteca	\$354,946.00	\$336,030.00
Operaciones de la biblioteca	\$125,650.00	\$115,300.00
Equipos y mobiliario	\$21,000.00	\$21,500.00
Operaciones y mantenimiento del edificio	\$296,011.00	\$276,023.00
Gastos administrativos	\$87,470.00	\$78,001.00
Sueldos	\$2,127,000.00	\$1,963,279.00
Beneficios	\$1,035,463.00	\$883,891.00
Servicio de la deuda	\$781,800.00	\$762,000.00
Total de gastos	\$4,829,340.00	\$4,436,024.00

Mensaje de la Junta de administradores

La Votación anual sobre el presupuesto y la Elección de administradores de Sayville Library se hará el 21 de mayo de 2024. Después de mucha consideración y revisión, la Junta de administradores de la biblioteca ha desarrollado un presupuesto para 2024-2025 que permite el mantenimiento continuo de nuestro edificio y garantiza nuestra capacidad para mantener y aumentar los servicios esenciales. El objetivo más importante es lograr esto al mismo tiempo que tiene el impacto mínimo absoluto en los impuestos de su biblioteca. La Junta de administradores de la biblioteca propone un presupuesto para su consideración que anula el tope impositivo del estado de Nueva York en un 3.95%. Esto ascenderá a unos \$35.80 anuales en una casa tasada en \$40,000.

Se hará una reunión informativa sobre el presupuesto el 14 de mayo de 2024 en el edificio administrativo de la escuela de Sayville a las 7:30 p. m.

Este año, usted elegirá a un Administrador de la biblioteca para un mandato de cinco años. Louisa Kieffer es la titular. Se anima a todos los residentes a votar el martes 21 de mayo, de 7:00 a. m. a 9:00 p. m. en la antigua Escuela Secundaria.

Las solicitudes para papeletas de voto en ausencia deben ser completadas y devueltas a la Oficina del Secretario del Distrito (Sayville Administration Building, 99 Greeley Avenue, Sayville, NY 11782) a más tardar UNA SEMANA antes del Día del voto por el presupuesto si la papeleta de voto en ausencia se enviará por correo al votante, o a más tardar UN DÍA antes del Día de la votación del presupuesto si la papeleta de voto en ausencia debe ser entregada personalmente al votante.

Contáctese con la directora de la biblioteca, Jennifer Fowler, si tiene preguntas o preocupaciones sobre el presupuesto o cualquier asunto sobre la biblioteca. Les agradecemos por su apoyo continuo a Sayville Library.

Joseph Loughren, Jr., presidente
Marianne Bastian, vicepresidenta
Debra Mitchell, secretaria
Louisa Kieffer, subsecretaria

2024/25 PROPOSED BUDGET

SAYVILLE SOCIEDAD HISTORICA

**Sociedad histórica de Sayville
Presupuesto para 2024-2025**

	2023	2024
Edificios	\$35,000	\$35,000
Jardines	2,500	2,500
Seguro	21,000	21,000
Franquero y papelería	200	200
Programas y suministros	500	500
Collecciones	1,000	1,000
Publicidad	500	500
Utilidades	5,500	5,500
Premio Escolar	2,000	2,000
Personal	17,800	18,800
Equipos y suministros de oficina	1,000	1,000
Contabilidad y Jurídico	2,500	2,500
Eventos comunitarios	<u>1,600</u>	<u>1,600</u>
Total:	\$91,100	\$92,100

Presupuesto 2024 - 2025	\$92,100
Fondos de la Sociedad	<u>-36,100</u>
Preguntando a los contribuyentes	\$56,000
Aumento de los contribuyentes	\$1,000 or 1.8%

DISTRITO ESCOLAR PUBLICO DE SAYVILLE
SAYVILLE, NUEVA YORK

2024-2025
INGRESOS PROPUESTOS

DISTRITO ESCOLAR PUBLICO DE SAYVILLE
PROPUESTA DE CALENDARIO DE TIPOS IMPOSITIVOS PARA 2024-2025

	2024-25	2023-24	Diferencia	Porcentaje
AYUDAS ESTATALES	29,126,346	28,043,974	1,082,372	3.86%
Pagos piloto	786,600	727,280	59,320	8.16%
OTROS INGRESOS:				
Educación de adultos	100,000	100,000	0	0.00%
Escuela de verano	10,000	10,000	0	0.00%
Admisiones	20,000	17,500	2,500	14.29%
Uso de la piscina	125,000	115,000	10,000	8.70%
Servicios de custodia	5,000	5,000	0	0.00%
Servicios sanitarios	65,000	70,000	(5,000)	-7.14%
Ingresos por intereses	1,100,000	575,000	525,000	91.30%
Alquil /Organizaciones/Individuos/Gobierno	30,000	30,000	0	0.00%
Alquileres/BOCES	419,106	410,888	8,218	2.00%
Alquileres/Antiguo Jr. High	554,647	577,141	(22,494)	-3.90%
Alquileres/Biblioteca pública	746,696	747,000	(304)	-0.04%
Venta de materiales	200	200	0	0.00%
Recuperaciones de seguros	25,000	25,000	0	0.00%
Reembolso de Medicaid - Programas en edad escolar	150,000	125,000	25,000	20.00%
Multas y pérdidas	2,000	2,000	0	0.00%
Reembolsos - BOCES/Año anterior/Otros	225,000	225,000	0	0.00%
Ingresos varios	50,000	50,000	0	0.00%
Matrícula - Otros Distritos/Personal	500,000	600,000	(100,000)	-16.67%
TOTAL OTROS INGRESOS	4,127,649	3,684,729	442,920	12.02%
TOTAL AYUD. ESTAT. Y OTROS INGRESOS	34,040,595	32,455,983	1,584,612	4.88%
APPROP. SALDO DE FONDOS	2,300,000	2,963,841	(663,841)	-22.40%
APPROP. SALDO DE FONDOS COMPROM.	434,000	400,000	34,000	7.83%
APPROP. DE LA RESERVA FISCAL	0	0	0	0.00%
APPROP. RESERVA PARA ERS	1,300,000	1,300,000	0	0.00%
APPROP. RESERVA PARA TRS	850,000	850,000	0	0.00%
APROP. RESERVA PARA DESEMPLEO	650,000	50,000	600,000	1200.00%
APROP. RES. PARA COMP. DE TRABAJ.	375,000	325,000	50,000	15.38%
APPROP. RES. PARA DEUDA SER - Biblioteca	35,104	15,000	20,104	134.03%
APPROP. RESERVA PARA DEUDA EN BONOS	44,078	44,078	0	0.00%
	5,988,182	5,947,919	40,263	0.68%
IMPUESTOS SOBRE LA PROPIEDAD*	65,999,854	63,644,989	2,354,865	3.70%
TOTAL INGRESOS/PRESUPUESTO	106,028,631	102,048,891	3,979,740	3.90%
	2024-2025	2023-2024	Diferencia	Porcentaje
Tipo impositivo por 100	21.529	20.590	0.938	4.56%
Casa valorada en 40.000	8,611	8,236	375	4.56%

*Los impuestos sobre la propiedad también incluyen los ingresos procedentes de los reembolsos STAR.

DISTRITO ESCOLAR PUBLICO DE SAYVILLE
SAYVILLE, NUEVA YORK

2024-2025
PRESUPUESTO COMPARATIVO
DE GASTOS CON DÓLAR Y
CAMBIO PORCENTUAL

Informe sobre el estado de las asignaciones presupuestarias para el presupuesto propuesto para 2024 - 25 (detalle)

Cuenta	Descripción	2024 - 25 Propuesta de Presupuesto	2023 - 24 Presupuesto	Cambio de dolar	Cambio porcentual
A 1010.4390-09-0000	Gastos varios en todo el distrito	9,000.00	9,000.00	0.00	0.000%
A 1010.4450-09-0000	Viajes, todo el distrito	8,000.00	15,000.00	(7,000.00)	(46.667%)
A 1010.4460-09-0000	Franqueo, todo el distrito	6,500.00	6,500.00	0.00	0.000%
A 1010.5010-09-0000	Suministros y materiales, todo el distrito	1,550.00	1,300.00	250.00	19.231%
1010	Junta de Educación *	25,050.00	31,800.00	(6,750.00)	(21.226%)
A 1040.1600-98-0000	Salarios no cert. Salarios	15,372.00	14,745.00	627.00	4.252%
A 1040.4450-09-0000	Viajes, todo el distrito	600.00	600.00	0.00	0.000%
A 1040.5010-09-0000	Suministros y materiales, todo el distrito	350.00	350.00	0.00	0.000%
1040	Secretaria de distrito *	16,322.00	15,695.00	627.00	3.995%
A 1060.4390-09-0000	Gastos de votación en todo el distrito	15,658.00	9,170.00	6,488.00	70.752%
A 1060.4460-09-0000	Franqueo, todo el distrito	3,300.00	3,300.00	0.00	0.000%
A 1060.4480-09-0000	Alquiler en todo el distrito	4,950.00	4,950.00	0.00	0.000%
A 1060.4910-39-0000	Servicios BOCES Varios	26,160.00	26,160.00	0.00	0.000%
A 1060.5010-09-0000	Suministros y materiales, todo el distrito	682.00	682.00	0.00	0.000%
1060	Reuniones de distrito *	50,750.00	44,262.00	6,488.00	14.658%
10	**	92,122.00	91,757.00	365.00	0.398%
A 1240.1500-98-0000	Certificado de sal. Salarios	270,531.00	265,200.00	5,331.00	2.010%
A 1240.1502-98-0000	Asignación comp. para automóvil/teléfono celular	7,200.00	6,000.00	1,200.00	20.000%
A 1240.1590-98-0000	Sal. Cert. Otros sueldos	12,000.00	11,259.00	741.00	6.581%
A 1240.1600-98-0000	Salarios no cert. Salarios	91,453.00	87,669.00	3,784.00	4.316%
A 1240.1630-98-0000	Sal. Sin cert. Sueldos OT	0.00	0.00	0.00	<N/A>
A 1240.1660-98-0000	Sal. Sin certificado. Sueldos en Hryy Subs	0.00	0.00	0.00	<N/A>
A 1240.4390-09-0000	Gastos de reuniones en todo el distrito (central)	2,250.00	4,250.00	(2,000.00)	(47.059%)
A 1240.4450-09-0000	Viajes, todo el distrito	5,100.00	7,100.00	(2,000.00)	(28.169%)
A 1240.4510-09-0000	Cuotas/tarif. todo el distrito	4,974.00	4,974.00	0.00	0.000%



Cuenta	Descripción	2024 - 25 Propuesta de Presupuesto	2023 - 24 Presupuesto	Cambio de dolar	Cambio porcentual
A 1240.5010-09-0000	Suministros y mat., todo el distrito	4,200.00	3,500.00	700.00	20.000%
1240	Oficina del Superintendente *	397,708.00	389,952.00	7,756.00	1.989%
12	**	397,708.00	389,952.00	7,756.00	1.989%
A 1310.1500-98-0000	Certificado de sal. Salarios	213,402.00	217,810.00	(4,408.00)	(2.024%)
A 1310.1502-98-0000	Subsidio para automóvil compensado		6,000.00	(6,000.00)	(100.000%)
A 1310.1590-98-0000	Sal. Cert. Otros sueldos	9,500.00	9,493.00	7.00	0.074%
A 1310.1600-98-0000	Salarios no cert. Salarios	745,653.68	696,264.00	49,389.68	7.094%
A 1310.1630-98-0000	Sal. no cert. Sueldos en OT	10,000.00	8,000.00	2,000.00	25.000%
A 1310.1660-98-0000	Sal. Sin certificado. Sueldos en Hry Subs	3,000.00	6,000.00	(3,000.00)	(50.000%)
A 1310.2410-09-0000	Equipo en todo el distrito	2,000.00	2,000.00	0.00	0.000%
A 1310.4390-09-0000	Gastos varios en todo el distrito	5,500.00	5,500.00	0.00	0.000%
A 1310.4440-09-0000	Otro servicio profesional	59,850.00	35,000.00	24,850.00	71.000%
A 1310.4450-09-0000	Viajar por todo el distrito	2,000.00	2,000.00	0.00	0.000%
A 1310.4460-09-0000	Correos en todo el distrito	26,000.00	25,000.00	1,000.00	4.000%
A 1310.4470-09-0000	Equipo de mant/repación en todo el distrito	1,500.00	1,500.00	0.00	0.000%
A 1310.4910-27-0000	Servicios BOCES Pentamation/nVision	76,500.00	76,500.00	0.00	0.000%
A 1310.4910-35-0000	Compras de Servicios BOCES	9,800.00	9,500.00	300.00	3.158%
A 1310.4910-39-0000	Servicios BOCES Varios	46,350.00	45,000.00	1,350.00	3.000%
A 1310.4910-54-0000	Servicios BOCES Asistencia al Empleado	23,700.00	25,000.00	(1,300.00)	(5.200%)
A 1310.5010-09-0000	Suministros y materiales en todo el distrito	9,500.00	9,500.00	0.00	0.000%
1310	Oficina de negocios *	1,244,255.68	1,180,067.00	64,188.68	5.439%
A 1321.4420-09-0000	Audidores, todo el dist.	95,261.00	95,000.00	261.00	0.275%
1321	Revisión de cuentas *	95,261.00	95,000.00	261.00	0.275%
A 1325.1600-98-0000	Salarios no certificados. Salarios	15,091.00	14,406.00	685.00	4.755%

Cuenta	Descripción	2024 - 25 Propuesta de Presupuesto	2023 - 24 Presupuesto	Cambio de dolar	Cambio porcentual
1325	Tesorerera *	15,091.00	14,406.00	685.00	4.755%
A 1381.4080-09-0000	Cargos admin.: servicio de deuda en todo el distrito	2,500.00	2,500.00	0.00	0.000%
1381	Honorarios del agente fiscal	2,500.00	2,500.00	0.00	0.000%
13	**	1,357,107.68	1,291,973.00	65,134.68	5.041%
A 1420.4410-09-0000	Abog., el distr.	250,000.00	300,000.00	(50,000.00)	(16.667%)
1420	Servicios Legales *	250,000.00	300,000.00	(50,000.00)	(16.667%)
A 1430.1500-98-0000	Cert. de salarios Salarios	233,773.00	227,782.00	5,991.00	2.630%
A 1430.1590-98-0000	Certificado de salarios Otros salarios	11,000.00	10,033.00	967.00	9.638%
A 1430.1600-98-0000	Salarios No cert. Salarios	150,659.00	140,262.00	10,397.00	7.413%
A 1430.1630-98-0000	Sal. Sin cert. Sued en OT	2,625.00	2,500.00	125.00	5.000%
A 1430.1660-98-0000	Sal. Sin certificado Sueldos de Hrly Subs	2,500.00	2,500.00	(2,500.00)	(100.000%)
A 1430.4390-09-0000	Gastos varios en todo el distrito	4,626.00	4,405.00	221.00	5.017%
A 1430.4450-07-0000	Viajes, edif. de adminis.	1,155.00	1,100.00	55.00	5.000%
A 1430.4910-28-0000	Servicios BOCES Sub-Servicios	49,200.00	46,857.00	2,343.00	5.000%
A 1430.5010-09-0000	Suministros y materiales en todo el distrito	1,544.00	1,544.00	(1,544.00)	(100.000%)
1430	Personal de oficina *	453,038.00	436,983.00	16,055.00	3.674%
A 1460.1650-98-0000	Sal. Sin cert. Sued. de Hrly	25,855.82	25,197.00	658.82	2.615%
A 1460.4440-09-0000	Otro servicio profesional en todo el distrito	5,500.00	5,500.00	0.00	0.000%
A 1460.5010-09-0000	Suministros y materiales en todo el distrito	3,975.00	3,975.00	0.00	0.000%
1460	Gestión de registros *	35,330.82	34,672.00	658.82	1.900%
A 1480.1600-98-0000	Salarios No cert. Salarios	53,168.00	55,000.00	(1,832.00)	(3.331%)
A 1480.4390-09-0000	Gastos varios en todo el distrito	2,000.00	2,000.00	(2,000.00)	(100.000%)
A 1480.5010-09-0000	Suministros y materiales	1,060.00	1,060.00	(1,060.00)	(100.000%)



Cuenta	Descripción	2024 - 25 Propuesta de Presupuesto	2023 - 24 Presupuesto	Cambio de dolar	Cambio porcentual
1480	En todo el distrito Información pública *	53,168.00	58,060.00	(4,892.00)	(8.426%)
14	**	791,536.82	829,715.00	(38,178.18)	(4.601%)
A 1620.1600-01-0000	Salarios No cert. Salarios	681,913.58	635,210.00	46,703.58	7.352%
A 1620.1600-02-0000	Salarios No cert. Salarios	478,722.49	594,238.00	(115,515.51)	(19.439%)
A 1620.1600-03-0000	Salarios No cert. Salarios	248,674.45	222,433.00	26,241.45	11.797%
A 1620.1600-05-0000	Salarios No cert. Salarios	309,813.26	302,736.00	7,077.26	2.338%
A 1620.1600-06-0000	Salarios No cert. Salarios	320,284.01	348,782.00	(28,497.99)	(8.171%)
A 1620.1600-98-0000	Salarios No cert. Salarios Cliente/Super./Clerical	498,899.54	456,162.00	42,737.54	9.369%
A 1620.1630-01-0000	Sal. Sin cert. Suel. en OT			0.00	<N/A>
A 1620.1630-02-0000	Sal. Sin cert. Suel. en OT			0.00	<N/A>
A 1620.1630-03-0000	Sal. Sin cert. Suel. en OT			0.00	<N/A>
A 1620.1630-05-0000	Sal. Sin cert. Suel. en OT			0.00	<N/A>
A 1620.1630-06-0000	Sal. Sin cert. Suel. en OT			0.00	<N/A>
A 1620.1630-98-0000	Sal. Sin cert. Suel. en OT	125,000.00	150,450.00	(25,450.00)	(16.916%)
A 1620.1640-98-0000	Sal. Sin certificado. Sueldos en OT Security		2,000.00	(2,000.00)	(100.000%)
A 1620.1650-01-0000	Sal. Sin cert. Suel. de Hirly	137,511.00	154,102.00	(16,591.00)	(10.766%)
A 1620.1650-02-0000	Sal. Sin cert. Suel. de Hirly	203,795.00	176,705.00	27,090.00	15.331%
A 1620.1650-03-0000	Sal. Sin cert. Suel. de Hirly	24,295.00	23,030.00	1,265.00	5.493%
A 1620.1650-98-0000	Sal. Sin cert. Suel. de Hirly	24,295.00	46,060.00	(21,765.00)	(47.254%)
A 1620.1660-01-0000	Sal. Sin certificado Sueldos de Hirly Subs			0.00	<N/A>
A 1620.1660-02-0000	Sal. Sin certificado Sueldos de Hirly Subs			0.00	<N/A>
A 1620.1660-03-0000	Sal. Sin certificado Sueldos de Hirly Subs			0.00	<N/A>
A 1620.1660-05-0000	Sal. Sin certificado Sueldos de Hirly Subs			0.00	<N/A>
A 1620.1660-06-0000	Sal. Sin certificado Sueldos de Hirly Subs			0.00	<N/A>
A 1620.1660-98-0000	Sal. Sin certificado Sueldos de Hirly Subs	115,000.00	120,000.00	(5,000.00)	(4.167%)
A 1620.1680-98-0000	Sal. Sin certif.. No usado	5,000.00	5,000.00	0.00	0.000%

Cuenta	Descripción	2024 - 25 Propuesta de Presupuesto	2023 - 24 Presupuesto	Cambio de dolar	Cambio porcentual
A 1620.1690-01-0000	Sueldos de SL/Vac	317,921.00	334,376.00	(16,455.00)	(4.921%)
A 1620.1690-02-0000	No.cert. Sueldos de Guardia De Seguridad	204,950.00	136,700.00	68,250.00	49.927%
A 1620.1690-03-0000	Sin certificado. Sueldos de Guardia De Seguridad	111,553.00	109,359.00	2,194.00	2.006%
A 1620.1690-05-0000	Sin certificado. Sueldos de Guardia De Seguridad	111,553.00	109,359.00	2,194.00	2.006%
A 1620.1690-06-0000	Sin certificado. Sueldos de Guardia De Seguridad	111,553.00	109,359.00	2,194.00	2.006%
A 1620.1690-98-0000	Sin certificado. Sueldos de Guardia De Seguridad	163,716.00	116,639.00	47,077.00	40.361%
A 1620.2410-09-0000	Sin certificado. Sueldos de Guardia De Seguridad	36,500.00	35,000.00	1,500.00	4.286%
A 1620.4210-09-0000	Equipo en todo el distrito	75,000.00	70,000.00	5,000.00	7.143%
A 1620.4220-09-0000	Recolección de bas. Monitor. el sist. de seg. en todo el distrito	15,000.00	15,000.00	0.00	0.000%
A 1620.4260-09-0000	Otras rep. de constr./terr. en todo el distrito	87,500.00	76,000.00	11,500.00	15.132%
A 1620.4310-09-0000	Fuel Oil en todo el distrito	54,000.00	54,000.00	0.00	0.000%
A 1620.4320-01-0000	Elec.- Esc. Secundaria	222,000.00	222,000.00	0.00	0.000%
A 1620.4320-02-0000	Elec.- Esc. Secundaria	265,000.00	270,000.00	(5,000.00)	(1.852%)
A 1620.4320-03-0000	Electricidad-Cherry Ave	54,500.00	52,000.00	2,500.00	4.808%
A 1620.4320-05-0000	Electricidad-Lincoln Ave	89,250.00	85,000.00	4,250.00	5.000%
A 1620.4320-06-0000	Electricidad-Sunrise Dr	87,550.00	85,000.00	2,550.00	3.000%
A 1620.4320-07-0000	Elec.-Edif. de adminis.	43,500.00	42,000.00	1,500.00	3.571%
A 1620.4320-08-0000	Electricidad-Garfield Ave	11,550.00	11,000.00	550.00	5.000%
A 1620.4320-09-0000	Electr. en todo el distrito	8,000.00	8,000.00	0.00	0.000%
A 1620.4320-10-0000	Electricidad-Old JHS	73,500.00	70,000.00	3,500.00	5.000%
A 1620.4330-01-0000	Gasolina - Escuela Sec.	125,500.00	125,000.00	500.00	0.400%
A 1620.4330-02-0000	Gasolina-Cherry Ave	190,000.00	183,000.00	7,000.00	3.825%
A 1620.4330-03-0000	Gasolina-Lincoln Ave	45,000.00	45,000.00	0.00	0.000%
A 1620.4330-05-0000	Gasolina-Sunrise Dr	57,000.00	57,000.00	0.00	0.000%
A 1620.4330-06-0000	Gasolinia-Edif. de admini.	53,000.00	53,000.00	0.00	0.000%
A 1620.4330-07-0000	Gasolina-Garfield Ave	9,000.00	9,000.00	0.00	0.000%
A 1620.4330-08-0000	Gasolina-Old JHS	9,000.00	9,000.00	0.00	0.000%
A 1620.4330-10-0000		50,000.00	45,000.00	5,000.00	11.111%

Cuenta	Descripción	2024 - 25 Propuesta de Presupuesto	2023 - 24 Presupuesto	Cambio de dolar	Cambio porcentual
A 1620.4340-01-0000	Agua - Escuela Secundaria	13,500.00	10,400.00	3,100.00	29.808%
A 1620.4340-02-0000	Agua - Escuela Secundaria	7,000.00	6,000.00	1,000.00	16.667%
A 1620.4340-03-0000	Agua-Cherry Ave	6,500.00	6,500.00	0.00	0.000%
A 1620.4340-04-0000	Agua-Greene Ave	1,000.00	1,000.00	0.00	0.000%
A 1620.4340-05-0000	Agua-Lincoln Ave	3,500.00	3,000.00	500.00	16.667%
A 1620.4340-06-0000	Agua-Sunrise Dr	3,000.00	3,000.00	0.00	0.000%
A 1620.4340-07-0000	Agua-Edificio de adminis.	3,300.00	3,100.00	200.00	6.452%
A 1620.4340-08-0000	Agua- Garfield Ave	1,000.00	1,000.00	0.00	0.000%
A 1620.4340-10-0000	Agua-Old JHS	3,800.00	3,800.00	0.00	0.000%
A 1620.4350-09-0000	Teléfono en todo el distrito	237,500.00	215,000.00	22,500.00	10.465%
A 1620.4390-09-0000	Gastos var. en todo el distr. Otros servicios profesionales	18,800.00	12,840.00	5,960.00	46.417%
A 1620.4440-09-0000	profesionales			0.00	<N/A>
A 1620.4450-09-0000	Viajar por todo el distrito	1,500.00	1,500.00	0.00	0.000%
A 1620.4470-09-0000	Equipo de manten./ reparación en todo el distr. 403B contractual	12,000.00	10,000.00	2,000.00	20.000%
A 1620.4491-02-0000	Servicios BOCES Salud y Seguridad	19,700.00		0.00	<N/A>
A 1620.4910-09-0000				19,700.00	<N/A>
A 1620.5010-09-0000	Suministros y materiales de seguridad en todo el distrito	7,500.00	7,000.00	500.00	7.143%
A 1620.5400-09-0000	Sumin. de limp. de conserjería en todo el distri.	135,000.00	135,000.00	0.00	0.000%
A 1620.5420-09-0000	Suministros para pis. de conserjería en todo el distr.	25,000.00	23,000.00	2,000.00	8.696%
A 1620.5430-09-0000	Suministros de papel de custodia en todo el distrito	38,500.00	35,000.00	3,500.00	10.000%
1620	Operación y custodia de la planta	6,393,899.33	6,250,840.00	143,059.33	2.289%
A 1621.1600-98-0000	Sal. no certificados. Sal.	924,623.55	898,604.00	26,019.55	2.896%
A 1621.1630-98-0000	Sal. Sin cert. Sued. en OT	65,000.00	80,000.00	(15,000.00)	(18.750%)
A 1621.1660-98-0000	Sal. Sin certificado. Sueidos en Hrly Subs	35,000.00	39,000.00	(4,000.00)	(10.256%)
A 1621.2410-09-0000	Equipo en todo el distrito	109,000.00	73,900.00	35,100.00	47.497%
A 1621.4230-09-0000	Reemplazo de vidrio en todo el distrito	14,500.00	14,500.00	0.00	0.000%
A 1621.4240-09-0000	Calef./aire acondicionado. Repar. en todo el distrito	130,650.00	118,750.00	11,900.00	10.021%

Cuenta	Descripción	2024 - 25 Propuesta de Presupuesto	2023 - 24 Presupuesto	Cambio de dolar	Cambio porcentual
A 1621.4250-09-0000	Repar. de equipos de construcc. en todo el distrito	77,500.00	75,000.00	2,500.00	3.333%
A 1621.4260-09-0000	Otras repar. de construcc./ terreno en todo el distrito	89,500.00	85,000.00	4,500.00	5.294%
A 1621.4280-01-0000	Constr. esp./repar. de terr. Escuela secundaria superior	88,000.00	59,000.00	29,000.00	49.153%
A 1621.4280-02-0000	Esc. secund. de construcc. especial/repar. de terr.	31,000.00	36,000.00	(5,000.00)	(13.889%)
A 1621.4280-03-0000	Constr. esp. repar. de terr. Cherry Ave Elem Sch	75,000.00	34,000.00	41,000.00	120.588%
A 1621.4280-04-0000	Constr. esp./repar. de terr. Greene Ave Elem Sch	5,000.00	5,000.00	0.00	0.000%
A 1621.4280-05-0000	Constr. esp./repar. de terr. Lincoln Ave Elem Sch	91,000.00	44,500.00	46,500.00	104.494%
A 1621.4280-06-0000	Constr. esp./repar. de terr. Sunrise Drive Elem Sch	126,500.00	45,000.00	81,500.00	181.111%
A 1621.4280-07-0000	Constr. esp./repar. de terr., edificio administrativo	35,400.00	15,000.00	20,400.00	136.000%
A 1621.4280-08-0000	Constr. esp./repar. de terr., Garfield Ave Bldg	7,500.00	6,000.00	1,500.00	25.000%
A 1621.4280-09-0000	Repar. esp. de constr./terr., en todo el distrito	45,000.00	44,000.00	1,000.00	2.273%
A 1621.4280-10-0000	Constr. esp./repar. de terr., antigua escuela secundaria	59,000.00	20,000.00	39,000.00	195.000%
A 1621.4440-09-0000	Otros serv. profesionales en todo el distrito	136,000.00	90,100.00	45,900.00	50.943%
A 1621.4470-09-0000	Equipo de mant./reparación en todo el distrito	62,000.00	60,000.00	2,000.00	3.333%
A 1621.4480-09-0000	Alquiler en todo el distrito	17,500.00	13,500.00	4,000.00	29.630%
A 1621.5450-90-0000	Mantenimiento del edificio. Suministros Pintura	15,000.00	13,000.00	2,000.00	15.385%
A 1621.5450-91-0000	Mantenimiento del edificio. Suministros Carpintería	50,000.00	50,000.00	0.00	0.000%
A 1621.5450-92-0000	Mant. del edificio. Sumin. Electrónicos/Plomada/Calor	130,000.00	100,000.00	30,000.00	30.000%
A 1621.5450-93-0000	Sumin. de mant. de edificios	45,000.00	25,000.00	20,000.00	80.000%
A 1621.5530-90-0000	Otro mantenimiento Sumin. de mantenimiento de terrenos Pintura	23,000.00	23,000.00	0.00	0.000%

Informe sobre el estado de las asignaciones presupuestarias para el presupuesto propuesto para 2024 - 25 (detalle)

Cuenta	Descripción	2024 - 25 Propuesto de Presupuesto	2023 - 24 Presupuesto	Cambio de dolar	Cambio porcentual
A 1621.5530-93-0000	Sumin. de mant. de terr. Otro mantenimiento	23,000.00	21,000.00	2,000.00	9.524%
A 1621.5530-94-0000	Sumin. de mant. de terr. Gasolina	35,000.00	35,000.00	0.00	0.000%
A 1621.5530-96-0000	Sumin. de mant. de terr. Concreto/herramientas	5,500.00	5,250.00	250.00	4.762%
A 1621.5530-97-0000	Sumin. de mant. de terr. Semillas/arena/fierro	28,400.00	28,400.00	0.00	0.000%
1621	Mantenimiento de Planta *	2,579,573.55	2,157,504.00	422,069.55	19.563%
A 1631.4250-10-0000	Repar. de equipos de construcción JHS antiguo	6,500.00	6,500.00	0.00	0.000%
A 1631.4260-10-0000	Otras repar. de constr./ repar. del antiguo JHS	8,000.00	8,000.00	0.00	0.000%
A 1631.5430-10-0000	Suministros de papel de custodia en todo el distrito	7,500.00	4,500.00	3,000.00	66.667%
A 1631.5450-10-0000	Suministros de mantenimiento de edificios	7,500.00	5,000.00	2,500.00	50.000%
1631	Mantenimiento de Planta - * Antiguo JHS	29,500.00	24,000.00	5,500.00	22.917%
A 1670.1600-98-0000	Salari. no certifi. Salarios	84,155.00	81,969.00	2,186.00	2.667%
A 1670.1630-98-0000	Salari. no cert. Suel. en OT	8,000.00	8,000.00	0.00	0.000%
A 1670.1660-98-0000	Salarios no certificados. Sueldos en Hrly Subs	3,000.00	3,000.00	0.00	0.000%
A 1670.2410-09-0000	Equipo en todo el distrito	5,500.00	9,900.00	(9,900.00)	(100.000%)
A 1670.4470-09-0000	Equipo de mant./repar. en todo el distrito	42,000.00	5,500.00	0.00	0.000%
A 1670.4580-09-0000	Aquiler de fotocopias en todo el distrito	42,000.00	42,000.00	0.00	0.000%
A 1670.4910-39-0000	Servicios BOCES Varios	6,000.00	23,000.00	(23,000.00)	(100.000%)
A 1670.5010-09-0000	Suministros y materiales en todo el distrito	21,600.00	6,000.00	0.00	0.000%
A 1670.5070-09-0000	Suministros Fotocopias en todo el distrito	170,255.00	20,000.00	1,600.00	8.000%
1670	Impresión central y envío por correo *	170,255.00	199,369.00	(29,114.00)	(14.603%)
A 1680.4910-09-0000	Serv. BOCES Proc. Central de Datos	13,600.00	13,600.00	13,600.00	<N/A>

Informe sobre el estado de las asignaciones presupuestarias para el presupuesto propuesto para 2024 - 25 (detalle)

Cuenta	Descripción	2024 - 25 Propuesta de Presupuesto	2023 - 24 Presupuesto	Cambio de Dolar	Cambio porcentual
1680	*	13,600.00	0.00	13,600.00	<N/A>
16	**	9,186,827.88	8,631,713.00	555,114.88	6.431%
A 1910.4070-09-0000	Seguros en todo el distrito	632,479.25	521,819.00	110,660.25	21.207%
1910	Seguro no asignado *	632,479.25	521,819.00	110,660.25	21.207%
A 1920.4510-09-0000	Cuotas/tari. en todo el distrito	24,100.00	24,100.00	0.00	0.000%
1920	Cuotas de la Asoc. Escolar *	24,100.00	24,100.00	0.00	0.000%
A 1981.4910-09-0000	Servicios BOCES en todo el distrito	336,215.00	326,422.00	9,793.00	3.000%
1981	Costos Admin. BOCES *	336,215.00	326,422.00	9,793.00	3.000%
A 1983.4910-09-0000	Serv. BOCES en todo el distrito	133,900.00	129,954.00	3,946.00	3.036%
1983	Gastos de capital de BOCES *	133,900.00	129,954.00	3,946.00	3.036%
19	**	1,126,694.25	1,002,295.00	124,399.25	12.411%
1	***	12,951,996.63	12,237,405.00	714,591.63	5.839%
A 2010.1360-98-2013	Sal. Certificado-Redacción del plan de estudios	4,000.00		4,000.00	<N/A>
A 2010.1500-98-2012	Certificado de salarios.	191,032.00	214,464.00	(23,432.00)	(10.926%)
A 2010.1500-98-2013	Certif. de sal. Salarios Sal.	103,475.00	123,091.00	(19,616.00)	(15.936%)
A 2010.1590-98-2012	Certificado. Otros sueldos	9,500.00	9,478.00	22.00	0.232%
A 2010.1590-98-2013	Sal. Cert. Otros sueldos		9,413.00	(9,413.00)	(100.000%)
A 2010.1600-98-2012	Sal. no cert. Salarios	55,036.11	47,456.00	7,580.11	15.973%
A 2010.1600-98-2013	Sal. no cert. Salarios	46,513.00	86,049.00	(39,536.00)	(45.946%)
A 2010.1630-98-2013	Sal. Sin cert. Sueld. en OT		200.00	(200.00)	(100.000%)
A 2010.1660-98-2012	Sal. Sueldos para Subs. en Non-cert.Hrly	500.00	500.00	0.00	0.000%
A 2010.1660-98-2013	Sal. Sueldos para Subs. en Non-cert.Hrly		200.00	(200.00)	(100.000%)

Cuenta	Descripción	2024 - 25 Propuesta de Presupuesto	2023 - 24 Presupuesto	Cambio de dolar	Cambio porcentual
A 2010.2410-09-2012	Equipo en todo el distrito	0.00	1,000.00	(1,000.00)	(100.000%)
A 2010.4390-09-2012	Gastos de reuniones y tarifas de competencia en todo el distrito	4,570.00	5,000.00	(430.00)	(8.600%)
A 2010.4390-09-2013	Gastos varios en todo el distrito		500.00	(500.00)	(100.000%)
A 2010.4440-09-2013	Otros serv. profesionales en todo el distrito	22,000.00		22,000.00	<N/A>
A 2010.4450-09-2012	Viajar por todo el distrito	2,000.00	3,000.00	(1,000.00)	(33.333%)
A 2010.4450-09-2013	Viajar por todo el distrito		500.00	(500.00)	(100.000%)
A 2010.4470-09-2013	Equipo de mant./rep. en todo el distrito		150.00	(150.00)	(100.000%)
A 2010.4491-09-2013	403B contractual en todo el distrito		0.00	0.00	<N/A>
A 2010.4910-09-0000	Desarrollo curricular de servicios BOCES	21,500.00		21,500.00	<N/A>
A 2010.5010-07-2012	Suministros y Materiales, Admin. Edificio	4,000.00	1,230.00	2,770.00	225.203%
A 2010.5010-09-2012	Suministros y materiales en todo el distrito	4,000.00	5,461.00	(1,461.00)	(26.753%)
A 2010.5010-09-2013	Suministros y materiales en todo el distrito	15,000.00	10,000.00	5,000.00	50.000%
2010	Desarrollo y supervisión * del plan de estudios	483,126.11	517,692.00	(34,565.89)	(6.677%)
A 2020.1500-01-0000	Cert. de salarios. Sal.	708,667.00	744,536.00	(35,869.00)	(4.818%)
A 2020.1500-02-0000	Cert. de salarios. Sal.	410,145.00	406,113.00	4,032.00	0.993%
A 2020.1500-03-0000	Cert. de salarios. Sal.	211,892.00	211,739.00	153.00	0.072%
A 2020.1500-05-0000	Cert. de salarios. Sal.	170,963.00	194,862.00	(23,899.00)	(12.265%)
A 2020.1500-06-0000	Cert. de salarios. Sal.	208,897.00	208,794.00	103.00	0.049%
A 2020.1600-01-0000	Salarios no cert. Salarios	176,868.05	168,147.00	8,721.05	5.187%
A 2020.1600-02-0000	Salarios no cert. Salarios	181,674.84	123,358.00	58,316.84	47.274%
A 2020.1600-03-0000	Salarios no cert. Salarios	116,091.00	110,433.00	5,658.00	5.123%
A 2020.1600-05-0000	Salarios no cert. Salarios	129,388.11	123,924.00	5,464.11	4.409%
A 2020.1600-06-0000	Salarios no cert. Salarios	148,827.00	144,919.00	3,908.00	2.697%
A 2020.1630-01-0000	Sal. Sin cer. Sued. en OT	2,500.00	2,500.00	(2,500.00)	(100.000%)
A 2020.1630-02-0000	Sal. Sin cer. Sued. en OT	3,000.00	3,000.00	(3,000.00)	(100.000%)
A 2020.1630-03-0000	Sal. Sin cer. Sued. en OT	1,725.00	1,725.00	(1,725.00)	(100.000%)
A 2020.1630-05-0000	Sal. Sin cer. Sued. en OT	1,725.00	1,725.00	(1,725.00)	(100.000%)



Cuenta	Descripción	2024 - 25 Propuesta de Presupuesto	2023 - 24 Presupuesto	Cambio de dolar	Cambio porcentual
A 2020.1630-06-0000	Sal. Sin cert. Suel en OT		1,725.00	(1,725.00)	(100.0000%)
A 2020.1660-01-0000	Sal. Sin certificado. Sueldos en Hry Subs		4,500.00	(4,500.00)	(100.0000%)
A 2020.1660-02-0000	Sal. Sin certificado. Sueldos en Hry Subs		4,500.00	(4,500.00)	(100.0000%)
A 2020.1660-03-0000	Sal. Sin certificado. Sueldos en Hry Subs		3,270.00	(3,270.00)	(100.0000%)
A 2020.1660-05-0000	Sal. Sin certificado. Sueldos en Hry Subs	2,500.00	2,500.00	0.00	0.0000%
A 2020.1660-06-0000	Sal. Sin certificado. Sueldos en Hry Subs		3,270.00	(3,270.00)	(100.0000%)
A 2020.2410-03-0000	Equipo Cherry Ave Elem Sch	0.00	2,716.00	(2,716.00)	(100.0000%)
A 2020.4390-01-0000	Gastos varios Secundaria superior	5,100.00	3,100.00	2,000.00	64.516%
A 2020.4390-02-0000	Gastos Varios Escuela Secundaria	3,000.00	3,000.00	0.00	0.0000%
A 2020.4390-03-0000	Gastos varios Cherry Ave Elem Sch	2,855.00	1,340.00	1,515.00	113.060%
A 2020.4390-05-0000	Gastos Varios Escuela Primaria Lincoln Ave	2,000.00	450.00	1,550.00	344.444%
A 2020.4390-06-0000	Gastos Varios Escuela Primaria Sunrise Drive	2,000.00	800.00	1,200.00	150.0000%
A 2020.4390-09-0000	Gastos varios en todo el distrito		8,000.00	(8,000.00)	(100.0000%)
A 2020.4450-01-0000	Viajes, Esc. Secundaria	1,000.00	1,000.00	0.00	0.0000%
A 2020.4450-02-0000	Viajes, Esc. Secundaria	2,800.00	2,800.00	0.00	0.0000%
A 2020.4450-03-0000	Viajes, Cherry Ave Elem Sch	0.00	1,000.00	(1,000.00)	(100.0000%)
A 2020.4450-05-0000	Viajes, Lincoln Ave Elem Sch	0.00	1,000.00	(1,000.00)	(100.0000%)
A 2020.4450-06-0000	Viajes, Sunrise Dr. Elem Sch	0.00	1,000.00	(1,000.00)	(100.0000%)
A 2020.4460-01-0000	Correos, escuela secundaria superior		9,745.00	(9,745.00)	(100.0000%)
A 2020.4460-02-0000	Correos, Esc. Secundaria		9,500.00	(9,500.00)	(100.0000%)
A 2020.4460-03-0000	Franqueo, Cherry Ave Elem Sch	2,700.00	2,700.00	0.00	0.0000%
A 2020.4460-05-0000	Franqueo, Lincoln Ave Elem Sch	2,700.00	2,700.00	0.00	0.0000%
A 2020.4460-06-0000	Franqueo, Sunrise Drive Elem Sch		2,700.00	(2,700.00)	(100.0000%)



Cuenta	Descripción	2024 - 25 Propuesta de Presupuesto	2023 - 24 Presupuesto	Cambio de dolar	Cambio porcentual
A 2020.4470-01-0000	Equipo de mant./repar. Esc. secundaria superior	500.00	500.00	0.00	0.000%
A 2020.4470-02-0000	Equipo de mant./repar. Escuela secundaria	180.00		180.00	<N/A>
A 2020.4470-03-0000	Equipo de mant./repar. Cherry Ave Elem Sch	100.00	100.00	0.00	0.000%
A 2020.4580-01-0000	Alquiler de foto. Escuela secundaria superior	50,000.00	47,000.00	3,000.00	6.383%
A 2020.4580-02-0000	Equipo de Man./Repar. Escuela Secundaria	30,000.00	28,000.00	2,000.00	7.143%
A 2020.4580-03-0000	Alquiler de fotocopias Cherry Ave Elem Sc	17,000.00	16,000.00	1,000.00	6.250%
A 2020.4580-05-0000	Alquiler de fotocopias Lincoln Ave Elem Sch	16,000.00	17,000.00	(1,000.00)	(5.882%)
A 2020.4580-06-0000	Alquiler de fotocopias Sunrise Drive Elem Sch	17,000.00	16,500.00	500.00	3.030%
A 2020.4910-38-0000	Puntuación de la prueba de servicios BOCES	58,000.00	46,600.00	11,400.00	24.464%
A 2020.4910-44-0000	Servicios BOCES Inform. de datos del estudiante	260,343.00	65,000.00	195,343.00	300.528%
A 2020.5010-01-0000	Suminis. y Mater. Escuela Secundaria Superior	8,500.00	8,500.00	0.00	0.000%
A 2020.5010-02-0000	Útiles y Materiales Escuela Secundaria	3,500.00	3,500.00	0.00	0.000%
A 2020.5010-03-0000	Suministros y materiales Cherry Ave Elem Sch	1,400.00	1,400.00	0.00	0.000%
A 2020.5010-05-0000	Suministros y materiales Lincoln Ave Elem Sch	0.00	1,000.00	(1,000.00)	(100.000%)
A 2020.5010-06-0000	Suministros y materiales Sunrise Drive Elem Sch	638.00	364.00	274.00	75.275%
A 2020.5070-01-0000	Sumin. Fotocop. Escuel. Secundaria Superior	2,600.00	2,600.00	0.00	0.000%
A 2020.5070-02-0000	Suministros Fotocopiado Escuela Secundaria	1,200.00	1,200.00	0.00	0.000%
A 2020.5070-03-0000	Suministros Fotocopias Cherry Ave Elem Sch	500.00	500.00	0.00	0.000%
A 2020.5070-05-0000	Suministros Fotocopiado Lincoln Ave Elem Sch	1,120.00	2,240.00	(1,120.00)	(50.000%)
A 2020.5070-06-0000	Suministros Fotocopias Sunrise Drive Elem Sch	1,000.00	1,000.00	0.00	0.000%
2020	Supervisión - Escuela Regular	2,959,649.00	2,778,095.00	181,554.00	6.535%

Cuenta	Descripción	2024 - 25 Propuesta de Presupuesto	2023 - 24 Presupuesto	Cambio de dolar	Cambio porcentual
A 2040.1300-01-4337	Certif. de sal. Segu. Sal.	87,900.00	84,000.00	3,900.00	4.643%
A 2040.1500-01-4037	Cert. de salarios Salarios	8,094.00	7,959.00	135.00	1.696%
A 2040.1500-98-3035	Cert. de salarios Salarios	10,871.00	10,581.00	290.00	2.741%
A 2040.1550-98-4337	Cert. de sal. Sueld. de Hrly			0.00	<N/A>
A 2040.1660-98-3035	Sal. Sin certificado. Sueldos en Hrly Subs	3,900.00	3,900.00	0.00	0.000%
A 2040.1880-01-4337	Sal. Sin cert. Sueldos para monitores y ayudantes	12,000.00	17,000.00	(5,000.00)	(29.412%)
A 2040.4390-09-3035	Gastos varios en todo el distrito	1,000.00	1,000.00	0.00	0.000%
A 2040.4460-09-3035	Correos en todo el distrito	2,000.00	1,186.00	814.00	68.634%
A 2040.4460-09-4037	Correos en todo el distrito	2,000.00	1,186.00	814.00	68.634%
2040	Supervisión - Escuela Especial	127,765.00	126,812.00	953.00	0.752%
A 2070.1550-98-0000	Cert. de sal. Sueld. de Hrly	13,500.00	13,500.00	0.00	0.000%
A 2070.4390-09-0000	Desarrollo profesional en todo el distrito	100,000.00	100,000.00	0.00	0.000%
A 2070.4910-45-0000	Servicios BOCES Educación en servicio	15,700.00	25,000.00	(9,300.00)	(37.200%)
2070	Instruc. de capac. en servicio	129,200.00	138,500.00	(9,300.00)	(6.715%)
20	**	3,699,740.11	3,561,099.00	138,641.11	3.893%
A 2110.1000-05-0000	Certificado de salarios. - Pre kinder	0.00		0.00	<N/A>
A 2110.1200-02-2124	Certif. de salarios. Elem. - Instrucción General, Gr. 6	1,363,032.00	1,507,514.00	(144,482.00)	(9.584%)
A 2110.1200-03-2121	Certif. de sal. Elem. - Instrucción General, Gr. 6	2,164,167.50	2,207,151.00	(42,983.50)	(1.947%)
A 2110.1200-03-2131	Certif. de salarios. Elem. - Educación tecnológica	36,171.00	35,534.00	637.00	1.793%
A 2110.1200-03-2133	Certif. de sal. Elem. - Salud	10,957.07		10,957.07	<N/A>
A 2110.1200-03-2153	Certif. de sal. Elem. - mús.	212,173.85	204,635.00	7,538.85	3.684%
A 2110.1200-03-2154	Certif. de sal. Elem. - Arte	45,102.80	70,750.00	(25,647.20)	(36.250%)
A 2110.1200-03-2155	Cert. de sa. Elem.-EDU. Fí.	125,799.50	253,922.00	(128,122.50)	(50.457%)
A 2110.1200-03-2156	Cert. de sal. Elem. - LOTE	34,402.56	23,576.00	10,826.56	45.922%
A 2110.1200-03-2157	Cert. de sal. Elem. -ACE	149,239.50	146,670.00	2,569.50	1.752%



Informe sobre el estado de las asignaciones presupuestarias para el presupuesto propuesto para 2024 - 25 (detalle)

Cuenta	Descripción	2024 - 25 Propuesta de Presupuesto	2023 - 24 Presupuesto	Cambio de dolar	Cambio porcentual
A 2110.1200-05-2121	Certif. de salarios. Primaria - Instrucción general K-5	2,655,732.50	2,671,951.00	(16,218.50)	(0.607%)
A 2110.1200-05-2128	Certificado de salarios. Elem. - Ciencia	30,030.20		30,030.20	<N/A>
A 2110.1200-05-2131	Salarios Cert. Elem. - Educación tecnológica	36,171.00	35,534.00	637.00	1.793%
A 2110.1200-05-2133	Certif. de sal. Elem. - Salud	9,391.77		9,391.77	<N/A>
A 2110.1200-05-2153	Cert. de sal. Elem. - Música	209,833.82	202,325.00	7,508.82	3.711%
A 2110.1200-05-2154	Cert. de sal. Elem. - Arte	91,648.00	88,409.00	3,239.00	3.664%
A 2110.1200-05-2155	Cert. de sal. Elem.-EDU. FI.	189,422.50	184,914.00	4,508.50	2.438%
A 2110.1200-05-2156	Cert. de sal. Elem. - LOTE	33,390.72	23,576.00	9,814.72	41.630%
A 2110.1200-05-2157	Cert. de sal. Elem.-ACE		47,796.00	(47,796.00)	(100.000%)
A 2110.1200-06-2121	Certif. de salarios. Primaria - Instrucción general K-5	2,835,368.00	2,661,553.00	173,815.00	6.531%
A 2110.1200-06-2131	Cert. de salarios. Elem. - Educación tecnológica	36,171.00	35,534.00	637.00	1.793%
A 2110.1200-06-2133	Cert. de sal. Elem. - Salud	10,957.07		10,957.07	<N/A>
A 2110.1200-06-2153	Cert. de sal. Elem. - Música	219,684.33	214,981.00	4,703.33	2.188%
A 2110.1200-06-2154	Cert. de sal. Elem. - Arte	115,747.20	113,709.00	2,038.20	1.792%
A 2110.1200-06-2155	Cert. de sal. Elem.-EDU. FI.	200,665.00	196,928.00	3,737.00	1.898%
A 2110.1200-06-2156	Cert. de sal. Elem. - LOTE	33,390.72	23,576.00	9,814.72	41.630%
A 2110.1200-06-2157	Cert. de sal. Elem.-ACE		47,796.00	(47,796.00)	(100.000%)
A 2110.1220-98-0000	Sal. Cert. Elem. Esc. Diurna de Enseñ. en Casa	2,545.00	2,545.00	0.00	0.000%
A 2110.1260-03-0000	Sal. Cert. Elem. Red. del plan de estud. - Esc. diurna de enseñ.	12,000.00	2,500.00	9,500.00	380.000%
A 2110.1260-05-0000	Sal. Cert. Elem. Red. del plan de estudios -Escuela diurna de enseñanza	12,000.00	2,500.00	9,500.00	380.000%
A 2110.1260-06-0000	Sal. Cert. Elem. Red. del plan de estudios -Escuela diurna de enseñanza	12,000.00	2,500.00	9,500.00	380.000%
A 2110.1300-01-2125	Cert. de sal. Sec.-Inglés	1,021,991.50	1,313,681.00	(291,689.50)	(22.204%)
A 2110.1300-01-2127	Certif. de sal. Sec.- Matemáticas	1,184,352.00	1,386,952.00	(202,600.00)	(14.608%)
A 2110.1300-01-2128	Matemáticas	1,537,430.00	1,642,043.00	(104,613.00)	(6.371%)
A 2110.1300-01-2129	Cert. de sal. Sec.-Ciencia	1,404,125.50	1,574,681.00	(170,555.50)	(10.831%)
A 2110.1300-01-2130	Certificado de salarios. Sec.-Estudios Sociales	239,651.00	249,762.00	(10,111.00)	(4.048%)
A 2110.1300-01-2130	Cert. de salarios. Segundo.-				

Cuenta	Descripción	2024 - 25 Propuesta de Presupuesta	2023 - 24 Presupuesto	Cambio de dolar	Cambio porcentual
A 2110.1300-01-2131	educación empresarial Cert. de sal. Seg. - Edu. tec.	314,087.00	304,680.00	9,407.00	3.088%
A 2110.1300-01-2133	Cert. de sal. Seg. - Salud	0.00	141,789.00	(141,789.00)	(100.000%)
A 2110.1300-01-2136	Certificado de salarios. Sec.- Escuela Alternativa	0.00	144,678.00	(144,678.00)	(100.000%)
A 2110.1300-01-2153	Cert. de sal. Sec.- música	415,286.00	432,185.00	(16,899.00)	(3.910%)
A 2110.1300-01-2154	Cert. de salarios. Sec.- Arte	659,296.00	616,603.00	42,693.00	6.924%
A 2110.1300-01-2155	Cert. de salarios. Sec.- P/E	564,585.00	554,757.00	9,828.00	1.772%
A 2110.1300-01-2156	Cert. de sal. Sec.- LOTE	953,817.30	906,021.00	47,796.30	5.275%
A 2110.1300-02-2125	Cert. de sal. Sec.- Inglés	450,107.50	508,219.00	(58,111.50)	(11.434%)
A 2110.1300-02-2127	Cert. de sal. Sec.- Mat.	583,755.00	524,550.00	59,205.00	11.287%
A 2110.1300-02-2128	Cert. de sal. Sec.- Ciencia	611,476.80	618,385.00	(6,908.20)	(1.117%)
A 2110.1300-02-2129	Certificado de salarios. Sec.- Estudios Sociales	531,190.00	516,179.00	15,011.00	2.908%
A 2110.1300-02-2130	Cert. de salarios. Sec.- Educación Empresarial	149,239.50	192,715.00	(43,475.50)	(22.559%)
A 2110.1300-02-2131	Cert. de sal. Sec.- Edu. Téc.	274,093.00	269,743.00	4,350.00	1.613%
A 2110.1300-02-2132	Cert. de sal. Sec.-	120,377.00	115,976.00	4,401.00	3.795%
A 2110.1300-02-2133	Habilidades dom. y prof.				
A 2110.1300-02-2153	Cert. de sal. Sec.- Salud	125,223.59	153,501.00	(28,277.41)	(18.422%)
A 2110.1300-02-2154	Cert. de sal. Sec.- Música	507,426.00	519,046.00	(11,620.00)	(2.239%)
A 2110.1300-02-2154	Cert. de salarios. Sec.- Arte	220,396.00	211,759.00	8,637.00	4.079%
A 2110.1300-02-2155	Cert. de salarios. Sec.- P/E	262,767.00	374,085.00	(111,318.00)	(29.757%)
A 2110.1300-02-2156	Cert. de sal. Sec.- LOTE	468,958.00	411,940.00	57,018.00	13.841%
A 2110.1320-98-0000	Sal. Cert. Seg. Ens. en casa - Esc. diurna de enseñanza	30,000.00	30,000.00	0.00	0.000%
A 2110.1330-01-0000	Sal. Cert. Seg. Trab. Esp. - Escu. Diurna de Enseñanza	13,000.00		13,000.00	<N/A>
A 2110.1330-98-0000	Sal. Cert. Seg. Trab. Esp. - Escu. Diurna de Enseñanza	1,940.00	11,000.00	(9,060.00)	(82.364%)
A 2110.1350-01-0000	Sal. Cert. Seg. Hrly - Esc. diurna de enseñanza	18,000.00	18,000.00	0.00	0.000%
A 2110.1350-02-0000	Sal. Cert. Seg. Hrly - Esc. diurna de enseñanza	18,000.00	18,000.00	0.00	0.000%
A 2110.1360-01-0000	Sal. Cert. Seg. Redacción del plan de est. - Escuela diurna de enseñanza	20,250.00	3,750.00	16,500.00	440.000%
A 2110.1360-02-0000	Sal. Cert. Seg. Red. del plan de est-Dia de la enseñ	20,250.00	3,750.00	16,500.00	440.000%

Informe sobre el estado de las asignaciones presupuestarias para el presupuesto propuesto para 2024 - 25 (detalle)

Cuenta	Descripción	2024 - 25 Propuesto de Presupuesto	2023 - 24 Presupuesto	Cambio de dolar	Cambio porcentual
A 2110.1390-01-0000	Sal. Cert. Seg. Otros - Esc. Diurna de Ens.		1,400.00	(1,400.00)	(100.000%)
A 2110.1390-02-0000	Sal. Cert. Seg. Otros - Esc. Diurna de Ens.		1,400.00	(1,400.00)	(100.000%)
A 2110.1490-01-0000	Sal. Cert. Prof sust - Esc. diurna de enseñ.	165,248.00	176,066.00	(10,818.00)	(6.144%)
A 2110.1490-02-0000	Sal. Cert. Prof sust - Esc. diurna de enseñ.	195,453.00	176,066.00	19,387.00	11.011%
A 2110.1490-03-0000	Sal. Cert. Prof sust - Esc. diurna de enseñ.	151,025.00	96,425.00	54,600.00	56.624%
A 2110.1490-05-0000	Sal. Cert. Prof sust - Esc. diurna de enseñ.	167,637.00	96,425.00	71,212.00	73.852%
A 2110.1490-06-0000	Sal. Cert. Prof sust - Esc. diurna de enseñ.	122,961.00	96,425.00	26,536.00	27.520%
A 2110.1490-98-0000	Sal. Cert. Prof sust - Esc. diurna de enseñ.			0.00	<N/A>
A 2110.1880-01-0000	Sal. Sin cert. Monit. y Ay. - Esc. Diurna de Enseñ.	170,048.00	232,585.00	(62,537.00)	(26.888%)
A 2110.1880-02-0000	Sal. Sin cert. Monit. y Ay. - Esc. Diurna de Enseñ.	178,084.00	98,872.00	79,212.00	80.116%
A 2110.1880-03-0000	Sal. Sin cert. Monit. y Ay. - Esc. Diurna de Enseñ.	269,541.00	244,342.00	25,199.00	10.313%
A 2110.1880-05-0000	Sal. Sin cert. Monit. y Ay. - Esc. Diurna de Enseñ.	175,293.00	306,947.00	(131,654.00)	(42.891%)
A 2110.1880-06-0000	Sal. Sin cert. Monit. y Ay. - Esc. Diurna de Enseñ.	231,172.00	201,219.00	29,953.00	14.886%
A 2110.1890-01-0000	Sal. Sin cert. Mon. Subs - Esc. Diurna de Docencia		7,000.00	(7,000.00)	(100.000%)
A 2110.1890-02-0000	Sal. Sin cert. Mon. Subs - Esc. Diurna de Docencia		7,000.00	(7,000.00)	(100.000%)
A 2110.1890-03-0000	Sal. Sin cert. Mon. Subs - Esc. Diurna de Docencia		3,800.00	(3,800.00)	(100.000%)
A 2110.1890-05-0000	Sal. Sin cert. Mon. Subs - Esc. Diurna de Docencia		3,800.00	(3,800.00)	(100.000%)
A 2110.1890-06-0000	Sal. Sin cert. Mon. Subs - Esc. Diurna de Docencia		3,800.00	(3,800.00)	(100.000%)
A 2110.2410-01-2128	Equipment Senior High School-Science	12,100.00	5,000.00	7,100.00	142.000%
A 2110.2410-01-2131	Equipo Esc. Sec. Superior -Educación Técnica	0.00	6,095.00	(6,095.00)	(100.000%)
A 2110.2410-01-2138	Equipo Esc. Secundaria Superior - Instrucción en toda la escuela		2,500.00	(2,500.00)	(100.000%)

Informe sobre el estado de las asignaciones presupuestarias para el presupuesto propuesto para 2024 - 25 (detalle)

Cuenta	Descripción	2024 - 25 Propuesta de Presupuesto	2023 - 24 Presupuesto	Cambio de dolar	Cambio porcentual
A 2110.2410-01-2153	Equipo Escuela Secundaria Superior - Música	4,500.00		4,500.00	<N/A>
A 2110.2410-01-2154	Equipo Escuela Secundaria Superior - Arte	0.00	2,500.00	(2,500.00)	(100.000%)
A 2110.2410-02-2131	Equipo Escuela Secundaria - Educación Técnica	85,000.00	1,700.00	(1,700.00)	(100.000%)
A 2110.2410-05-2121	Equipo Lincoln Ave Elem Sch - Instrucción general, K-5	60,000.00	4,770.00	55,230.00	1,157.862%
A 2110.2410-06-2121	Equipo Sunrise Drive Elem Sch - Instrucción general, K-5	15,900.00	15,900.00	0.00	0.000%
A 2110.2410-09-2153	Gastos varios en todo el distrito: música	1,000.00	800.00	200.00	25.000%
A 2110.4440-01-2153	Otro Servicio Profesional Escuela Secundaria-Música	2,500.00	2,500.00	0.00	0.000%
A 2110.4440-09-0000	Otros serv. prof. Escuela diurna de enseñanza en todo el distrito	0.00	90,000.00	(90,000.00)	(100.000%)
A 2110.4450-01-2130	Viajes, escuela secundaria, educación empresarial	1,000.00	5,500.00	(5,500.00)	(100.000%)
A 2110.4450-01-2131	Viajes, esc. sec., edu. téc.	1,000.00	1,000.00	0.00	0.000%
A 2110.4450-01-2138	Viajes/Conf. Escuela secundaria-Instrucción en toda la escuela	12,325.00	8,000.00	4,325.00	54.063%
A 2110.4450-02-2138	Viajes/Conf. Escuela Secundaria-instrucción para toda la escuela	1,000.00	1,000.00	0.00	0.000%
A 2110.4450-09-2151	Viaj. a todo el distrito: Indistrito - Instr. gen., K-12	10,000.00	10,000.00	0.00	0.000%
A 2110.4450-09-2153	Viaje por todo el dis.: mús.	9,000.00	10,000.00	(1,000.00)	(10.000%)
A 2110.4450-09-2154	Viaje por todo el distrito: arte	2,000.00	2,000.00	0.00	0.000%
A 2110.4450-09-2155	Viajes por todo el distrito: Educación física	1,000.00	1,000.00	0.00	0.000%
A 2110.4450-09-2157	Viaje a todo el distrito: ACE	2,000.00	2,000.00	(2,000.00)	(100.000%)
A 2110.4470-01-2128	Equipo de mant./repar. Esc. sec. superior - Ciencias	600.00	2,000.00	0.00	0.000%
A 2110.4470-01-2131	Equipo de mant./repar. Esc. secundaria superior- Educación técnica	600.00	600.00	0.00	0.000%

Cuenta	Descripción	2024 - 25 Propuesta de Presupuesto	2023 - 24 Presupuesto	Cambio de dolar	Cambio porcentual
A 2110.4470-01-2138	Equipo de mant./repar. Esc. secund. super. - Instr. en toda la escuela	2,000.00	1,000.00	1,000.00	100.000%
A 2110.4470-02-2128	Equipo de mant./repar. Escuela sec. - Ciencias	6,000.00	5,500.00	500.00	9.091%
A 2110.4470-02-2138	Equipo de mant./repar. Escuela sec. - Instr. en toda la esc.	500.00	500.00	0.00	0.000%
A 2110.4470-09-2153	Equipo de mant./repar. en todo el distrito - Música	17,000.00	15,000.00	2,000.00	13.333%
A 2110.4470-09-2154	Equipo de mant./repar. en todo el distrito-Art	900.00	900.00	0.00	0.000%
A 2110.4470-09-2155	Equipo de mant./repar. en todo el distrito-P/E	2,000.00	2,000.00	0.00	0.000%
A 2110.4480-09-2153	Alq. en todo el dist. - Mús.	1,500.00	1,500.00	0.00	0.000%
A 2110.4490-01-2138	Asamb. y premios Instruc. en toda la esc. de la esc. secundaria superior	4,000.00	6,000.00	(2,000.00)	(33.333%)
A 2110.4490-02-2138	Asam. y prem. Instrucción en la escuela intermedia y en toda la escuela	500.00	1,500.00	(1,000.00)	(66.667%)
A 2110.4490-09-2153	Asambleas y premios en todo el distrito-Música	3,000.00	3,000.00	0.00	0.000%
A 2110.4490-09-2155	Asambleas y premios en todo el distrito-P/E	4,000.00	4,000.00	0.00	0.000%
A 2110.4500-01-2138	Grad. de la instrucción en toda la escuela secundaria superior	14,600.00	14,600.00	0.00	0.000%
A 2110.4510-01-2131	Cuotas/Cuotas Esc. Sec. Superior-Educ. Técnica	6,000.00	6,000.00	0.00	0.000%
A 2110.4510-01-2138	Cuotas/tarifas Escuela sec. superior-Instrucción en toda la escuela	13,150.00	12,700.00	450.00	3.543%
A 2110.4510-02-2138	Cuotas/tar. Esc. interm. - Instruc. en toda la esc.	1,000.00	1,000.00	0.00	0.000%
A 2110.4510-09-2153	Cuotas/tarifas para todo el distrito-Música	8,400.00	7,400.00	1,000.00	13.514%
A 2110.4510-09-2157	Cuotas/tarifas en todo el distrito-ACE	900.00	900.00	(900.00)	(100.000%)
A 2110.4710-09-0000	Matric. fuera del distr. - Esc. diurna de enseñanza pública en todo el distrito	50,000.00	50,000.00	(50,000.00)	(100.000%)
A 2110.4800-09-0000	Libros de texto Esc. diurna de enseñ. en todo el distr.	386,014.00	335,000.00	51,014.00	15.228%

Cuenta	Descripción	2024 - 25 Propuesta de Presupuesto	2023 - 24 Presupuesto	Cambio de dolar	Cambio porcentual
A 2110.4910-42-0000	Servicios BOCES, Aprendizaje al aire libre	98,825.00	40,000.00	58,825.00	147.063%
A 2110.4910-46-0000	Servicios BOCES Instrucción estudiantil	32,000.00	30,000.00	2,000.00	6.667%
A 2110.4910-50-0000	BOCES Servicios Libros de texto BOCES	20,000.00	20,000.00	0.00	0.000%
A 2110.4910-53-0000	Kits de ciencia de servicios BOCES	3,750.00		3,750.00	<N/A>
A 2110.5010-01-2125	Útiles y Materiales Escuela Secundaria-Inglés	2,790.00	2,790.00	0.00	0.000%
A 2110.5010-01-2127	Útiles y Materiales Escuela Secundaria-Matemáticas	4,400.00	4,400.00	0.00	0.000%
A 2110.5010-01-2128	Útiles y Materiales Escuela Secundaria-Ciencias	29,850.00	28,000.00	1,850.00	6.607%
A 2110.5010-01-2129	Útiles y Materiales Escuela Secundaria-Estudios Sociales	3,600.00	3,600.00	0.00	0.000%
A 2110.5010-01-2130	Sumin. y materiales Escuela secundaria superior-Educación empresarial	11,350.00	8,950.00	2,400.00	26.816%
A 2110.5010-01-2131	Sumin. y mater. Esc. secu. superior-Educación técnica	18,000.00	18,000.00	0.00	0.000%
A 2110.5010-01-2133	Útiles y Materiales Escuela Secundaria-Salud	400.00	450.00	(50.00)	(11.111%)
A 2110.5010-01-2138	Suministros y materiales Instrucción en toda la escuela secundaria superior	25,900.00	25,900.00	0.00	0.000%
A 2110.5010-01-2153	Útiles y Materiales Escuela Secundaria-Música	2,000.00	1,760.00	240.00	13.636%
A 2110.5010-01-2154	Suministros y Materiales Escuela Secundaria-Arte	28,000.00	28,000.00	0.00	0.000%
A 2110.5010-01-2155	Útiles y Materiales Escuela Secundaria-P/E	5,000.00	5,000.00	0.00	0.000%
A 2110.5010-01-2156	Sumin. y Materiales Escuela Secundaria Superior-LOTE	22,822.00	22,822.00	0.00	0.000%
A 2110.5010-02-2125	Útiles y Materiales Escuela Secundaria-Inglés	2,700.00	2,700.00	0.00	0.000%
A 2110.5010-02-2127	Útiles y Materiales Escuela Secundaria-Matemáticas	2,750.00	2,750.00	0.00	0.000%
A 2110.5010-02-2128	Útiles y Materiales Escuela Secundaria-Ciencias	4,500.00	6,900.00	(2,400.00)	(34.783%)
A 2110.5010-02-2129	Suministros y materiales	2,250.00	2,250.00	0.00	0.000%

Informe sobre el estado de las asignaciones presupuestarias para el presupuesto propuesto para 2024 - 25 (detalle)



Cuenta	Descripción	2024 - 25 Propuesta de Presupuesto	2023 - 24 Presupuesto	Cambio de dolar	Cambio porcentual
Escuela Secundaria - Estudios Sociales					
A 2110.5010-02-2130	Útiles y Mater. Esc. Secun.-Educ.Empresarial	1,400.00	1,400.00	0.00	0.000%
A 2110.5010-02-2131	Sumi. y Mat. Esc. Sec. - Educación Empresarial	8,500.00	8,500.00	0.00	0.000%
A 2110.5010-02-2132	Sumin. y mater. Escuela intermedia: habilidades para el hogar y la carrera	7,000.00	7,000.00	0.00	0.000%
A 2110.5010-02-2133	Útiles y Materiales Escuela Secundaria-Salud	1,000.00	700.00	300.00	42.857%
A 2110.5010-02-2138	Útiles y mater. Instrucción en la escuela intermedia y en toda la escuela	20,100.00	20,100.00	0.00	0.000%
A 2110.5010-02-2154	Útiles y Materiales Escuela Secundaria-Arte	12,000.00	12,000.00	0.00	0.000%
A 2110.5010-02-2155	Útiles y Materiales Escuela Secundaria-P/E	2,900.00	2,900.00	0.00	0.000%
A 2110.5010-02-2156	Útiles y Materiales Escuela Secundaria-LOTE	1,462.00	1,462.00	0.00	0.000%
A 2110.5010-03-2121	Suministros y materiales Cherry Ave Elem Sch- Instrucción general, K-5	12,600.00	12,600.00	0.00	0.000%
A 2110.5010-03-2154	Suministros y materiales Cherry Ave Elem Sch-Art	6,500.00	6,500.00	0.00	0.000%
A 2110.5010-03-2155	Suministros y materiales Cherry Ave Elem Sch-P/E	2,000.00	2,100.00	(100.00)	(4.762%)
A 2110.5010-03-2156	Suministros y Materiales Elem.-LOTE	800.00	800.00	0.00	0.000%
A 2110.5010-05-0000	Suministros y Materiales - Pre-Kindergarten	0.00	50,000.00	(50,000.00)	(100.000%)
A 2110.5010-05-2121	Suministros y materiales Lincoln Ave Elem Sch- Instrucción general, K-5	15,000.00	30,000.00	(15,000.00)	(50.000%)
A 2110.5010-05-2154	Suministros y materiales Lincoln Ave Elem Sch-Art	6,500.00	6,500.00	0.00	0.000%
A 2110.5010-05-2155	Suministros y materiales Lincoln Ave Elem Sch-P/E	3,000.00	3,100.00	(100.00)	(3.226%)
A 2110.5010-05-2156	Suministros y Materiales Elem.-LOTE	800.00	800.00	0.00	0.000%
A 2110.5010-06-2121	Suministros y materiales Sunrise Drive Elem Sch- Instrucción general, K-5	14,500.00	17,071.00	(2,571.00)	(15.061%)
A 2110.5010-06-2154	Suministros y materiales	6,500.00	6,500.00	0.00	0.000%

Cuenta	Descripción	2024 - 25 Propuesta de Presupuesto	2023 - 24 Presupuesto	Cambio de dolar	Cambio porcentual
A 2110.5010-06-2155	Esc. Prim. Sun. Drive-Arte Suministros y materiales Sunrise Drive Elem Sch-P/ E	2,300.00	2,300.00	0.00	0.000%
A 2110.5010-06-2156	Suministros y Materiales Elem.-LOTE	800.00	800.00	0.00	0.000%
A 2110.5010-09-2121	Suministros y materiales para todo el distrito: instrucción general, K-5	15,000.00	15,000.00	0.00	0.000%
A 2110.5010-09-2153	Suministros y materiales para todo el distrito-Música	24,723.00	24,963.00	(240.00)	(0.961%)
A 2110.5010-09-2155	Suministros y materiales en todo el distrito-P/E	3,500.00	3,800.00	(300.00)	(7.895%)
A 2110.5010-09-2157	Suministros y materiales en todo el distrito-ACE	2,500.00	2,500.00	0.00	0.000%
A 2110.5020-01-2128	Suministros Invernadero Escuela Secundaria- Ciencias	800.00	800.00	0.00	0.000%
A 2110.5021-02-2128	Sumin. Planetario Escuela Secundaria-Ciencias	650.00	1,350.00	(700.00)	(51.852%)
A 2110.5070-01-2138	Útiles Fotocopias Instrucción para toda la escuela secundaria superior	8,200.00	13,000.00	(13,000.00)	(100.000%)
A 2110.5070-02-2138	Útiles Fotocopias Instrucción para toda la escuela secundaria	8,200.00	8,200.00	0.00	0.000%
A 2110.5070-03-2121	Suministros Fotocopias Cherry Ave Elem Sch- Instrucción general, K-5	6,000.00	4,800.00	1,200.00	25.000%
A 2110.5070-05-2121	Suministros Fotocopias Lincoln Ave Elem Sch- Instrucción general, K-5	2,270.00	5,040.00	(2,770.00)	(54.960%)
A 2110.5070-06-2121	Suministros Fotocopias Sunrise Drive Elem Sch- Instrucción general, K-5	3,530.00	3,530.00	0.00	0.000%
A 2110.5080-03-2121	Suministros-Materiales de instalación auxiliares Cherry Ave Elem Sch- Instrucción general, K-5	5,000.00	7,200.00	(2,200.00)	(30.556%)
A 2110.5080-05-2121	Suministros-Materiales de instalación auxiliares Lincoln Ave Elem Sch- Instrucción general, K-5	5,000.00	7,885.00	(2,885.00)	(36.588%)
A 2110.5080-06-2121	Sumin.-Mater. de instal. y apoyo Sunrise Drive	6,937.00	11,825.00	(4,888.00)	(41.336%)



Cuenta	Descripción	2024 - 25 Propuesta de Presupuesto	2023 - 24 Presupuesto	Cambio de dolar	Cambio porcentual
	Elem Sch-Instruc. general, K-5				
2110	Docencia - Escuela Regular	26,655,875.30	27,731,044.00	(1,075,168.70)	(3.877%)
21		26,655,875.30	27,731,044.00	(1,075,168.70)	(3.877%)
A 2250.1200-03-2272	Certificado de salarios. Elem. No habla inglés	22,563.40		22,563.40	<N/A>
A 2250.1200-03-2275	Certificado de salarios. Elem.-Lectura Correctiva	229,469.00	300,658.00	(71,189.00)	(23.678%)
A 2250.1200-05-2272	Certificado de salarios. Elem. No habla inglés	116,887.00	197,502.00	(80,615.00)	(40.817%)
A 2250.1200-05-2275	Certificado de salarios. Elem.-Lectura Correctiva	179,014.56	243,374.00	(64,359.44)	(26.445%)
A 2250.1200-06-2275	Certificado de salarios. Elem.-Lectura Correctiva	251,653.00	244,014.00	7,639.00	3.131%
A 2250.1300-01-2272	Certificado de salarios. Segundo. No habla inglés	67,690.20	40,485.00	27,205.20	67.198%
A 2250.1300-01-2275	Certificado de salarios. Sec.-Lectura Correctiva	79,832.40	45,164.00	34,668.40	76.761%
A 2250.1300-02-2272	Certificado de salarios. Segundo. No habla inglés	22,563.40		22,563.40	<N/A>
A 2250.1300-02-2275	Certificado de salarios. Sec.-Lectura Correctiva	284,649.05	273,973.00	10,676.05	3.897%
A 2250.1490-98-0000	Sal. Cert. Prof. sustituto de educación especial	25,000.00	60,000.00	(35,000.00)	(58.333%)
A 2250.1500-01-0000	Cert. de salarios. Salarios	1,014,238.32	1,105,013.00	(90,774.68)	(8.215%)
A 2250.1500-01-2257	Certificado de salarios. - Instrucción del habla	125,589.50	121,698.00	3,891.50	3.198%
A 2250.1500-02-0000	Cert. de sal. Edu. sec. esp.	878,757.36	1,035,084.00	(156,326.64)	(15.103%)
A 2250.1500-02-2257	Certificado de salarios. - Instrucción del habla	228,166.31	220,704.00	7,462.31	3.381%
A 2250.1500-03-0000	Cert. de sal. Educación primaria especial	85,398.26	93,329.00	(7,930.74)	(8.498%)
A 2250.1500-03-2257	Certificado de salarios. - Instrucción del habla	105,373.00	80,796.00	24,577.00	30.419%
A 2250.1500-05-0000	Cert. de sal. Educación primaria especial	496,153.96	790,004.00	(293,850.04)	(37.196%)
A 2250.1500-05-2257	Certificado de salarios. - Instrucción del habla	317,181.32	286,481.00	30,700.32	10.716%
A 2250.1500-06-0000	Cert. de salarios. Salarios	637,850.26	393,359.00	244,491.26	62.155%

Informe sobre el estado de las asignaciones presupuestarias para el presupuesto propuesto para 2024 - 25 (detalle)



Cuenta	Descripción	2024 - 25 Propuesta de Presupuesto	2023 - 24 Presupuesto	Cambio de dolar	Cambio porcentual
A 2250.1500-06-2257	Certificado de salarios. - Instrucción del habla	125,233.87	118,548.00	6,685.87	5.640%
A 2250.1500-11-0000	Certificado de salarios. Cristian de West Sayville	0.00	50,951.00	(50,951.00)	(100.000%)
A 2250.1500-11-2257	Certificado de salarios. - Instrucción del habla West	43,615.00	31,792.00	11,823.00	37.189%
A 2250.1500-98-0000	Certificado de sueldos de Sayville Christian. Salarios	162,619.00		162,619.00	<N/A>
A 2250.1500-98-2014	Cert. de salarios. Salarios	396,645.00	380,980.00	15,665.00	4.112%
A 2250.1520-98-0000	Sal. Certificado. Sueldos para docentes en el hogar	2,500.00	2,500.00	0.00	0.000%
A 2250.1530-98-0000	Sal. Cert. Sal. de verano	24,000.00	24,000.00	0.00	0.000%
A 2250.1550-98-0000	Sal. Cert.. Sueldos de Hrly	1,300.00	1,300.00	0.00	0.000%
A 2250.1600-98-0000	Sal. no cert. enfermeras	221,858.98	16,000.00	(16,000.00)	(100.000%)
A 2250.1600-98-2014	Sal. no cert. Salarios		202,212.00	19,646.98	9.716%
A 2250.1630-98-2014	Sal. Sin cert. Sueld. en OT	17,000.00	17,000.00	0.00	0.000%
A 2250.1660-98-2014	Sal. Sin certificado. Sueldos en Hrly Subs			0.00	<N/A>
A 2250.1760-01-0000	Sal. Sin cert. Sueld. para Aux. De Edu. Especial	285,457.00	301,083.00	(15,626.00)	(5.190%)
A 2250.1760-02-0000	Sal. Sin cert. Sueld. para Aux. De Edu. Especial	380,825.00	455,399.00	(74,574.00)	(16.376%)
A 2250.1760-03-0000	Sal. Sin cert. Sueld. para Aux. De Edu. Especial	123,420.00	102,460.00	20,960.00	20.457%
A 2250.1760-05-0000	Sal. Sin cert. Sueld. para Aux. De Edu. Especial	553,467.00	617,646.00	(64,179.00)	(10.391%)
A 2250.1760-06-0000	Sal. Sin cert. Sueld. para Aux. De Edu. Especial	325,363.00	208,266.00	117,097.00	56.225%
A 2250.1790-01-0000	Sal. Sin cert. Sueld. para Aux. De Edu. Especial		26,000.00	(26,000.00)	(100.000%)
A 2250.1790-02-0000	Sal. Sin cert. Sueld. para Aux. De Edu. Especial		26,000.00	(26,000.00)	(100.000%)
A 2250.1790-03-0000	Sal. Sin cert. Sueld. para Aux. De Edu. Especial		10,000.00	(10,000.00)	(100.000%)
A 2250.1790-05-0000	Sal. Sin cert. Sueld. para Aux. De Edu. Especial		12,000.00	(12,000.00)	(100.000%)
A 2250.1790-06-0000	Sal. Sin cert. Sueld. para Aux. De Edu. Especial		12,000.00	(12,000.00)	(100.000%)
A 2250.2410-09-0000	Equipo en todo el distrito	5,500.00	5,500.00	0.00	0.000%
A 2250.4390-09-0000	Gastos varios en todo el distrito	2,000.00	2,000.00	0.00	0.000%

Informe sobre el estado de las asignaciones presupuestarias para el presupuesto propuesto para 2024 - 25 (detalle)



Cuenta	Descripción	2024 - 25 Propuesta de Presupuesto	2023 - 24 Presupuesto	Cambio de dolar	Cambio porcentual
A 2250.4390-09-2014	Gastos varios en todo el distrito	750.00	750.00	0.00	0.000%
A 2250.4440-09-0000	Otros serv. profesionales en todo el distrito	925,000.00	850,000.00	75,000.00	8.824%
A 2250.4450-09-0000	Vi. por todo el dist.	450.00	450.00	0.00	0.000%
A 2250.4450-09-2014	Vi. por todo el dist.	2,500.00	1,000.00	1,500.00	150.000%
A 2250.4450-09-2257	Viajes a todo el distrito: instrucción del habla	1,000.00	1,000.00	0.00	0.000%
A 2250.4450-09-2272	Viajes por todo el distrito que no hablan inglés	500.00	500.00	0.00	0.000%
A 2250.4470-09-0000	Equipo de mant./reparación en todo el distrito	1,000.00	1,000.00	0.00	0.000%
A 2250.4470-09-2014	Equipo de mant./reparación en todo el distrito	315.00	315.00	0.00	0.000%
A 2250.4491-09-2014	403B contractual en todo el distrito	4,000.00	4,000.00	0.00	<N/A>
A 2250.4580-09-0000	Alquiler de fotocopias en todo el distrito	145,000.00	145,000.00	0.00	0.000%
A 2250.4710-09-0000	Matricula fuera del distrito. - Publico en todo el distrito	855,853.00	739,894.00	115,959.00	15.672%
A 2250.4800-01-0000	Libros de texto Escuela secundaria superior	300.00	400.00	(100.00)	(25.000%)
A 2250.4800-02-0000	Libr. de tex Esc. Secundaria	300.00	400.00	(100.00)	(25.000%)
A 2250.4800-03-0000	Libros de texto Cherry Ave Elem Sch	200.00	200.00	0.00	0.000%
A 2250.4800-03-2275	Libros de texto Cherry Ave Elem Sch-Lectura correctiva	2,200.00	2,200.00	0.00	0.000%
A 2250.4800-05-0000	Libros de texto Lincoln Ave Elem Sch	300.00	350.00	(50.00)	(14.286%)
A 2250.4800-05-2275	Libros de texto Lincoln Ave Elem Sch-Lectura correctiva	2,800.00	2,800.00	0.00	0.000%
A 2250.4800-06-0000	Libros de texto Sunrise Drive Elem Sch	300.00	350.00	(50.00)	(14.286%)
A 2250.4800-06-2275	Libros de texto Sunrise Drive Elem Sch-Lectura correctiva	2,800.00	2,800.00	0.00	0.000%
A 2250.4910-20-0000	Servicios BOCES Spec Educ BOCES 2	1,389,718.00	1,149,560.00	240,158.00	20.891%
A 2250.4910-25-0000	BOCES Servicios Spec Educ Otros BOCES	70,000.00	25,274.00	44,726.00	176.964%

Cuenta	Descripción	2024 - 25 Propuesta de Presupuesto	2023 - 24 Presupuesto	Cambio de dolar	Cambio porcentual
A 2250.4910-30-0000	Servicios BOCES SOE	405,000.00	355,768.00	49,232.00	13.838%
A 2250.4910-32-0000	Servicios BOCES Servicios Relacionados BOCES	850,000.00	850,000.00	0.00	0.000%
A 2250.5010-01-0000	Sumin. y Mater. Escuela Secundaria Superior	4,700.00	4,700.00	0.00	0.000%
A 2250.5010-01-2257	Sumin. y mater. Escuela secundaria superior: instrucción del habla	400.00	400.00	0.00	0.000%
A 2250.5010-02-0000	Útiles y Materiales Escuela Secundaria	4,550.00	4,550.00	0.00	0.000%
A 2250.5010-02-2257	Útiles y materiales Escuela intermedia: instrucción del habla	600.00	600.00	0.00	0.000%
A 2250.5010-03-0000	Suministros y materiales Cherry Ave Elem Sch	650.00	650.00	0.00	0.000%
A 2250.5010-03-2257	Suministros y materiales Cherry Ave Elem Sch- Instrucción del habla	400.00	300.00	100.00	33.333%
A 2250.5010-03-2275	Suministros y materiales Cherry Ave Elem Sch- Lectura correctiva	1,000.00	1,000.00	0.00	0.000%
A 2250.5010-05-0000	Suministros y materiales Lincoln Ave Elem Sch	4,500.00	4,500.00	0.00	0.000%
A 2250.5010-05-2257	Suministros y materiales Lincoln Ave Elem Sch- Instrucción del habla	975.00	975.00	0.00	0.000%
A 2250.5010-05-2275	Suministros y materiales Lectura correctiva escolar de Lincoln Ave Elem	2,020.00	1,500.00	520.00	34.667%
A 2250.5010-06-0000	Suministros y materiales Sunrise Drive Elem Sch	3,600.00	3,600.00	0.00	0.000%
A 2250.5010-06-2257	Sumin. y mater. Instrucción de habla Sch-Speech de Sunrise Drive Elem	700.00	700.00	0.00	0.000%
A 2250.5010-06-2275	Suministros y materiales Lectura correctiva escolar de Sunrise Drive Elem	2,700.00	2,700.00	0.00	0.000%
A 2250.5010-09-0000	Suministros y materiales en todo el distrito	6,500.00	6,500.00	0.00	0.000%
A 2250.5010-09-2014	Suministros y materiales en todo el distrito	5,000.00	5,000.00	0.00	0.000%
A 2250.5010-09-2257	Suministros y materiales Instrucción del habla en todo el distrito	2,500.00	2,500.00	0.00	0.000%
A 2250.5010-09-2272	Suministros y materiales	1,500.00	1,500.00	0.00	0.000%

Informe sobre el estado de las asignaciones presupuestarias para el presupuesto propuesto para 2024 - 25 (detalle)

Cuenta	Descripción	2024 - 25 Propuesta de Presupuesto	2023 - 24 Presupuesto	Cambio de dolar	Cambio porcentual
	En todo el distr., pers. que no hablan inglés				
2250	Progr. para estudiantes con discapacidades en edad escolar-año escolar *	12,541,415.15	12,330,961.00	210,454.15	1.707%
A 2280.4910-46-0000	Serv. BOCES Educ. Vocacional	826,000.00	786,396.00	39,604.00	5.036%
2280	Educación ocupacional (grados 9-12) *	826,000.00	786,396.00	39,604.00	5.036%
22	**	13,367,415.15	13,117,357.00	250,058.15	1.906%
A 2330.1340-01-3335	Sal. Cert. Seg. Sueldos para Conductor Educativo	24,541.00	24,127.00	414.00	1.716%
A 2330.1540-01-3335	Sal. Certif. Sueldos para Driver Educ Sum	16,005.00	15,735.00	270.00	1.716%
A 2330.1550-01-3335	Sal. Cert. Sueldos de Hrly	53,400.00	53,400.00	0.00	0.000%
A 2330.1550-98-3335	Sal. Cert. Sueldos de Hrly	900.00	900.00	0.00	<N/A>
A 2330.4440-09-3335	Otros serv. profesionales en todo el distrito	2,500.00	2,000.00	500.00	25.000%
A 2330.5010-09-3335	Suministros y materiales en todo el distrito	97,346.00	96,162.00	1,184.00	1.231%
2330	Docencia-Esc. Especiales *	97,346.00	96,162.00	1,184.00	1.231%
23	**	97,346.00	96,162.00	1,184.00	1.231%
A 2610.1500-01-2615	Certificado de salarios.	151,062.00	146,745.00	4,317.00	2.942%
A 2610.1500-02-2615	Certificado de salarios.	142,861.00	138,681.00	4,180.00	3.014%
A 2610.1500-03-2615	Certificado de salarios.	135,047.50	130,998.00	4,049.50	3.091%
A 2610.1500-05-2615	Certificado de salarios.	141,779.00	137,617.00	4,162.00	3.024%
A 2610.1500-06-2615	Certificado de salarios.	86,649.00	78,909.00	7,740.00	9.809%
A 2610.1600-98-2611	Sal. no cert. Salarios	268,703.00	262,706.00	5,997.00	2.283%
A 2610.1630-98-2611	Sal. Sin cert. Suel. en OT	4,100.00	3,100.00	(3,100.00)	(100.000%)
A 2610.1660-98-2611	Sal. Sin certificado Sueldos en Hrly Subs	4,100.00	4,100.00	0.00	<N/A>
A 2610.1660-98-2615	Sal. Sin certificado. Sueldos en Hrly Subs	3,000.00	3,000.00	(3,000.00)	(100.000%)

Cuenta	Descripción	2024 - 25 Propuesta de Presupuesto	2023 - 24 Presupuesto	Cambio de dolar	Cambio porcentual
A 2610.2410-07-2611	Equipo, Edificio Administrativo	1,000.00		1,000.00	<N/A>
A 2610.2430-09-2611	Equip AV en todo el distr.	6,000.00	3,125.00	2,875.00	92.000%
A 2610.4450-09-2611	Viajar por todo el distrito	7,000.00	7,000.00	0.00	0.000%
A 2610.4470-09-2611	Equipo de mant./repar. en todo el distrito	6,000.00	7,500.00	(1,500.00)	(20.000%)
A 2610.4510-09-2611	Cuot./tarif. en todo el distr.	0.00	675.00	(675.00)	(100.000%)
A 2610.4580-09-2611	Alquiler de fotocopias - Tecnología/IMC	0.00	2,200.00	(2,200.00)	(100.000%)
A 2610.4910-34-2611	Serv. BOCES Reparación de TV y Equipos	0.00	2,000.00	(2,000.00)	(100.000%)
A 2610.4910-39-2615	Servicios BOCES Servicio de Biblioteca en Línea	48,200.00	63,000.00	(14,800.00)	(23.492%)
A 2610.5010-01-2615	Sumin. y Mater. Escuela Secundaria Superior	2,000.00	2,000.00	0.00	0.000%
A 2610.5010-02-2615	Útiles y Materiales Escuela Secundaria	1,800.00	1,800.00	0.00	0.000%
A 2610.5010-03-2615	Suministros y materiales Cherry Ave Elem Sch	1,700.00	1,700.00	0.00	0.000%
A 2610.5010-05-2615	Suministros y materiales Lincoln Ave Elem Sch	2,500.00	2,500.00	0.00	0.000%
A 2610.5010-06-2615	Suministros y materiales Sunrise Drive Elem Sch	1,575.00	1,575.00	0.00	0.000%
A 2610.5010-07-2611	Tec. de Suministros y Materiales. Departamento	5,000.00	3,000.00	2,000.00	66.667%
A 2610.5030-09-2611	Sumin. AV en todo el distr.	6,000.00	11,000.00	(5,000.00)	(45.455%)
A 2610.5040-01-2611	Suministros AV Estándar Escuela Secundaria	100.00		100.00	<N/A>
A 2610.5040-02-2611	Suministros AV Escuela Secundaria Estándar	102.00		102.00	<N/A>
A 2610.5040-03-2611	Suministros AV Estándar Cherry Ave Elem Sch	808.00		808.00	<N/A>
A 2610.5040-09-2611	Suministros AV estándar en todo el distrito	1,511.00	1,960.00	(449.00)	(22.908%)
A 2610.5050-01-2615	Periódicos Escuela Secundaria Superior	800.00	900.00	(100.00)	(11.111%)
A 2610.5050-02-2615	Public. periód., esc. sec.	1,000.00	1,000.00	0.00	0.000%
A 2610.5050-03-2615	Publicaciones periódicas Cherry Ave Elem Sch	825.00	825.00	0.00	0.000%
A 2610.5050-05-2615	Publicaciones periódicas Lincoln Ave Elem Sch	2,000.00	1,900.00	100.00	5.263%
A 2610.5050-06-2615	Public. periód. Sunr. Drive	840.00	840.00	0.00	0.000%

Informe sobre el estado de las asignaciones presupuestarias para el presupuesto propuesto para 2024 - 25 (detalle)

Cuenta	Descripción	2024 - 25 Propuesta de Presupuesto	2023 - 24 Presupuesto	Cambio de dolar	Cambio porcentual
A 2610.5060-01-2615	Elem Sch Libros de la biblio., escuela secundaria superior	15,000.00	17,000.00	(2,000.00)	(11.765%)
A 2610.5060-02-2615	Libros de biblio., esc. sec. Cherry Ave Elem Sch	13,000.00	14,000.00	(1,000.00)	(7.143%)
A 2610.5060-03-2615	Libros de la biblioteca, Cherry Ave Elem Sch	13,000.00	13,000.00	0.00	0.000%
A 2610.5060-05-2615	Libros de la biblioteca, Lincoln Ave Elem Sch	13,000.00	15,000.00	(2,000.00)	(13.333%)
A 2610.5060-06-2615	Libros de la bibli., escuela primaria Sunrise Drive	13,000.00	14,000.00	(1,000.00)	(7.143%)
A 2610.5150-09-2611	Sumin. imágenes de identif. en todo el distrito	2,000.00	500.00	1,500.00	300.000%
A 2610.5160-09-2611	Sumin. TV en todo el distrito	1,000.00	1,000.00	0.00	0.000%
A 2610.5170-09-2611	Programa de préstamos AV en todo el distrito	500.00	500.00	0.00	0.000%
2610	Biblioteca Escolar y Audiovisual	1,097,462.50	1,093,256.00	4,206.50	0.385%
A 2620.4910-09-0000	Servicios BOCES Medios educativos	2,575.00		2,575.00	<N/A>
2620	*	2,575.00	0.00	2,575.00	<N/A>
A 2630.1600-98-0000	Salar. no certific. Salarios	231,882.00	221,644.00	10,238.00	4.619%
A 2630.1630-98-0000	Sal. Sin certif. Suelo en OT	4,000.00	8,500.00	(4,500.00)	(52.941%)
A 2630.2210-09-0000	Equipo de instr. inform. en todo el distrito	8,000.00	10,000.00	(2,000.00)	(20.000%)
A 2630.2410-09-0000	Equipo en todo el distrito	39,935.00	10,000.00	29,935.00	299.350%
A 2630.2470-09-0000	Equipo relac. con comput. en todo el distrito	1,200.00	2,000.00	(800.00)	(40.000%)
A 2630.4440-09-0000	Otros serv. profesionales en todo el distrito	559,812.00	462,442.00	97,370.00	21.056%
A 2630.4450-09-0000	Viajar por todo el distrito	3,600.00	2,500.00	1,100.00	44.000%
A 2630.4470-09-0000	Equipo de mant./repar. Equipo/repar. de comput.	25,300.00	17,000.00	8,300.00	48.824%
A 2630.4910-55-0000	Servicios BOCES Labo. de Computación 3	1,608,935.00	1,652,532.00	(43,597.00)	(2.638%)
A 2630.5010-09-0000	Suministros y materiales en todo el distrito	15,000.00	10,000.00	5,000.00	50.000%
A 2630.5090-01-0000	Sumin. Comp. Instr Soft. Escuela Secu. Super.	45,212.00		45,212.00	<N/A>

Informe sobre el estado de las asignaciones presupuestarias para el presupuesto propuesto para 2024 - 25 (detalle)

Cuenta	Descripción	2024 - 25 Propuesta de Presupuesto	2023 - 24 Presupuesto	Cambio de dolar	Cambio porcentual
A 2630.5090-09-0000	Sumin., software de instr. inform. en todo el distrito	538,976.00	450,351.00	88,625.00	19.679%
A 2630.5130-09-0000	Sumin. relac. con la inform. en todo el distrito	153,125.00	164,200.00	(11,075.00)	(6.745%)
2630	Instrucción asistida por computadora *	3,234,977.00	3,011,169.00	223,808.00	7.433%
26	**	4,335,014.50	4,104,425.00	230,589.50	5.618%
A 2805.1600-01-0000	Sal. no certif. Salarios	66,813.00	65,684.00	1,129.00	1.719%
A 2805.1630-98-0000	Sal. Sin certif. Suel. en OT		1,000.00	(1,000.00)	(100.000%)
A 2805.1660-98-0000	Sal. Sin certificado. Sueldos en Hirly Subs		3,000.00	(3,000.00)	(100.000%)
A 2805.1780-01-0000	Sal. Sin certificado. Sueldos para Asistente	16,750.00	16,421.00	329.00	2.004%
A 2805.1780-02-0000	Sal. Sin certificado. Sueldos para Asistente	16,750.00	16,421.00	329.00	2.004%
A 2805.1780-03-0000	Sal. Sin certificado. Sueldos para Asistente	16,750.00	16,421.00	329.00	2.004%
A 2805.1780-05-0000	Sal. Sin certificado. Sueldos para Asistente	19,110.00	18,837.00	273.00	1.449%
A 2805.1780-06-0000	Sal. Sin certificado. Sueldos para Asistente	16,750.00	16,421.00	329.00	2.004%
A 2805.1790-01-0000	Sal. Sin certificado. Sueldos para Auxiliares		800.00	(800.00)	(100.000%)
A 2805.1790-02-0000	Sal. Sin certificado. Sueldos para Auxiliares		800.00	(800.00)	(100.000%)
A 2805.1790-03-0000	Sal. Sin certificado. Sueldos para Auxiliares		450.00	(450.00)	(100.000%)
A 2805.1790-05-0000	Sal. Sin certificado. Sueldos para Auxiliares		450.00	(450.00)	(100.000%)
A 2805.1790-06-0000	Sal. Sin certificado. Sueldos para Auxiliares		450.00	(450.00)	(100.000%)
A 2805.5010-09-0000	Suministros y materiales en todo el distrito	1,621.00	1,544.00	77.00	4.987%
2805	Asistencia Escuela Regular *	154,544.00	158,699.00	(4,155.00)	(2.618%)
A 2810.1500-01-0000	Cert. de sal.. Secr. -Orientación	488,192.50	554,241.00	(66,048.50)	(11.917%)
A 2810.1500-02-0000	Cert. de sal.. Secr. -Orientación	338,217.50	408,486.00	(70,268.50)	(17.202%)

Informe sobre el estado de las asignaciones presupuestarias para el presupuesto propuesto para 2024 - 25 (detalle)

Cuenta	Descripción	2024 - 25 Propuesta de Presupuesto	2023 - 24 Presupuesto	Cambio de dolar	Cambio porcentual
A 2810.1530-01-0000	Sal. Certif.. Sal. de verano	8,200.00	8,168.00	32.00	0.392%
A 2810.1530-02-0000	Sal. Certif.. Sal. de verano	6,200.00	6,150.00	50.00	0.813%
A 2810.1590-01-0000	Sal. Certif.. Otros sueldos	13,500.00	13,500.00	0.00	0.000%
A 2810.1590-02-0000	Sal. Certif.. Otros sueldos	10,000.00	9,850.00	150.00	1.523%
A 2810.1600-01-0000	Sal. no certif. Salarios	149,491.82	144,881.00	4,610.82	3.182%
A 2810.1600-02-0000	Sal. no certif. Salarios		80,715.00	(80,715.00)	(100.000%)
A 2810.1660-01-0000	Sal. Sin certificado. Sueldos en Hrly Subs		3,350.00	(3,350.00)	(100.000%)
A 2810.1660-02-0000	Sal. Sin certificado. Sueldos en Hrly Subs		3,350.00	(3,350.00)	(100.000%)
A 2810.4390-01-0000	Gastos Varios Escuela Secundaria	5,100.00	4,800.00	300.00	6.250%
A 2810.4450-09-0000	Viajar por todo el distrito	500.00	500.00	0.00	0.000%
A 2810.4510-01-0000	Cuotas/Cuotas Escuela Secundaria Superior	900.00	900.00	0.00	0.000%
A 2810.5010-01-0000	Sumin. y Mater. Escuela Secundaria Superior	4,200.00	4,200.00	0.00	0.000%
A 2810.5010-02-0000	Útiles y Materiales Escuela Secundaria	2,250.00	2,250.00	0.00	0.000%
2810	Orientación - Escuela Regular	1,026,751.82	1,245,341.00	(218,589.18)	(17.553%)
A 2815.1600-01-0000	Sal. no certif. Salarios	115,140.90	91,591.00	23,549.90	25.712%
A 2815.1600-02-0000	Sal. no certif. Salarios	91,031.00	79,533.00	11,498.00	14.457%
A 2815.1600-03-0000	Sal. no certif. Salarios	94,831.60	88,877.00	5,954.60	6.700%
A 2815.1600-05-0000	Sal. no certif. Salarios	207,826.50	216,178.00	(8,351.50)	(3.863%)
A 2815.1600-06-0000	Sal. no certif. Salarios	137,541.00	75,886.00	61,655.00	81.247%
A 2815.1600-11-0000	Salarios no certificados. Cristian de West Sayville	9,417.00	13,648.00	(4,231.00)	(31.001%)
A 2815.1600-98-0000	Sal. no certif. Salarios			0.00	<N/A>
A 2815.1630-01-0000	Sal. No certificado - Salarios de verano/OT	10,000.00	4,500.00	5,500.00	122.222%
A 2815.1630-02-0000	Sal. No certificado - Salarios de verano/OT	10,000.00	4,500.00	5,500.00	122.222%
A 2815.1630-03-0000	Sal. No certificado - Salarios de verano/OT			0.00	<N/A>
A 2815.1630-05-0000	Sal. No certificado - Salarios de verano/OT			0.00	<N/A>
A 2815.1630-06-0000	Sal. No certif. - Verano			0.00	<N/A>

Cuenta	Descripción	2024 - 25 Propuesta de Presupuesto	2023 - 24 Presupuesto	Cambio de dolar	Cambio porcentual
Salarios/OT					
A 2815.1630-98-0000	Sal. No certificado.- Salarios de verano/OT			0.00	<N/A>
A 2815.1660-01-0000	Sal. Sin certificado. Sueldos en Hirly Subs			0.00	<N/A>
A 2815.1660-03-0000	Sal. Sin certificado. Sueldos en Hirly Subs			0.00	<N/A>
A 2815.1660-05-0000	Sal. Sin certificado. Sueldos en Hirly Subs			0.00	<N/A>
A 2815.1660-98-0000	Sal. Sin certificado. Sueldos en Hirly Subs	22,178.00	17,000.00	(17,000.00)	(100.0000%)
A 2815.1760-01-0000	Sal. Non-cert.-Salarios de Auxiliares de Salud	22,178.00	21,742.00	436.00	2.005%
A 2815.1760-02-0000	Sal. Non-cert.-Salarios de Auxiliares de Salud	22,178.00	21,742.00	436.00	2.005%
A 2815.4360-09-0000	Contratos de salud en todo el distrito	70,000.00	70,000.00	0.00	0.000%
A 2815.4390-09-0000	Gastos varios en todo el distrito	500.00	500.00	0.00	0.000%
A 2815.4450-09-0000	Viajar por todo el distrito	600.00	600.00	0.00	0.000%
A 2815.4470-09-0000	Equipo de manten./repar. en todo el distrito	500.00	500.00	0.00	0.000%
A 2815.5010-01-0000	Sumi. y Materiales Escuela Sec. Superior	600.00	900.00	(300.00)	(33.333%)
A 2815.5010-02-0000	Útiles y Materiales Escuela Secundaria	700.00	690.00	10.00	1.449%
A 2815.5010-03-0000	Suministros y materiales Cherry Ave Elem Sch	700.00	700.00	0.00	0.000%
A 2815.5010-05-0000	Suministros y materiales Lincoln Ave Elem Sch	1,000.00	1,250.00	(250.00)	(20.000%)
A 2815.5010-06-0000	Suministros y materiales Sunrise Drive Elem Sch	1,000.00	975.00	25.00	2.564%
A 2815.5010-09-0000	Suministros y materiales	4,000.00	4,600.00	(600.00)	(13.043%)
A 2815.5010-09-2816	Suministros y materiales en todo el distrito	52,000.00	14,760.00	37,240.00	252.304%
2815	Servicios de Salud - Escuela Regular *	851,744.00	730,672.00	121,072.00	16.570%
A 2820.1500-01-0000	Certi. de salarios. Sec-Psicólogo	175,965.20	155,573.00	20,392.20	13.108%
A 2820.1500-02-0000	Certi. de salarios. Sec-Psicólogo	173,273.20	152,926.00	20,347.20	13.305%

Informe sobre el estado de las asignaciones presupuestarias para el presupuesto propuesto para 2024 - 25 (detalle)

Cuenta	Descripción	2024 - 25 Propuesta de Presupuesto	2023 - 24 Presupuesto	Cambio de dolar	Cambio porcentual
A 2820.1500-03-0000	Cert. de salarios. Salarios	124,965.20	103,787.00	21,178.20	20.405%
A 2820.1500-05-0000	Cert. de salarios. Salarios	171,409.20	151,093.00	20,316.20	13.446%
A 2820.1500-06-0000	Cert. de salarios. Salarios	158,112.70	136,380.00	21,732.70	15.935%
A 2820.1500-98-0000	Cert. de salarios. Salarios	85,159.00		85,159.00	<N/A>
A 2820.4440-09-0000	Otros serv. profesionales en todo el distrito			0.00	<N/A>
A 2820.4450-09-0000	Viajar por todo el distrito	1,000.00	1,000.00	0.00	0.000%
A 2820.5010-01-0000	Sumi. y Materiales Escuela Secundaria Superior	700.00	700.00	0.00	0.000%
A 2820.5010-02-0000	Útiles y Materiales Escuela Secundaria	600.00	600.00	0.00	0.000%
A 2820.5010-03-0000	Suministros y materiales Cherry Ave Elem Sch	500.00	500.00	0.00	0.000%
A 2820.5010-05-0000	Suministros y materiales Lincoln Ave Elem Sch	550.00	550.00	0.00	0.000%
A 2820.5010-06-0000	Suministros y materiales Sunrise Drive Elem Sch	550.00	550.00	0.00	0.000%
A 2820.5010-09-0000	Suministros y materiales en todo el distrito	3,500.00	3,500.00	0.00	0.000%
2820	Servicios Psicológicos - * Escuela Regular	896,284.50	707,159.00	189,125.50	26.744%
A 2825.1500-01-0000	Cert. de sala. Salarios	160,502.00	145,240.00	15,262.00	10.508%
A 2825.1500-02-0000	Cert. de sala. Salarios	262,463.00	252,854.00	9,609.00	3.800%
A 2825.1500-03-0000	Cert. de sala. Salarios	109,419.00	101,209.00	8,210.00	8.112%
A 2825.1500-05-0000	Cert. de sala. Salarios	139,216.00	135,097.00	4,119.00	3.049%
A 2825.1500-06-0000	Cert. de sala. Salarios	102,348.00	97,207.00	5,141.00	5.289%
A 2825.4450-09-0000	Viaj. por todo el distrito	900.00	900.00	0.00	0.000%
A 2825.5010-09-0000	Sumin. y materiales en todo el distrito	900.00	900.00	0.00	0.000%
2825	Serv. de Trabajo Social -Esc. Regular	775,748.00	733,407.00	42,341.00	5.773%
A 2850.1500-01-0000	Cert. de sal. Salarios	225,500.00	199,402.00	26,098.00	13.088%
A 2850.1500-02-0000	Cert. de sal. Salarios	88,500.00	84,879.00	3,621.00	4.266%
A 2850.1500-03-0000	Cert. de sal. Salarios	16,000.00	15,892.00	108.00	0.680%
A 2850.1500-05-0000	Cert. de sal. Salarios	16,000.00	15,892.00	108.00	0.680%
A 2850.1500-06-0000	Cert. de sal. Salarios	16,000.00	15,892.00	108.00	0.680%

Cuenta	Descripción	2024 - 25 Propuesta de Presupuesto	2023 - 24 Presupuesto	Cambio de dolar	Cambio porcentual
A 2850.1500-98-0000	Cert. de salarios. Salarios	54,000.00	54,187.00	(187.00)	(0.345%)
A 2850.1550-01-0000	Sal. Certif. Sueldos de Hrly	30,000.00	25,000.00	5,000.00	20.000%
A 2850.1550-02-0000	Sal. Certif. Sueldos de Hrly	30,000.00	25,000.00	5,000.00	20.000%
A 2850.1550-03-0000	Sal. Certif. Sueldos de Hrly	5,000.00	12,000.00	(7,000.00)	(58.333%)
A 2850.1550-05-0000	Sal. Certif. Sueldos de Hrly	5,000.00	12,000.00	(7,000.00)	(58.333%)
A 2850.1550-06-0000	Sal. Certif. Sueldos de Hrly	5,000.00	12,000.00	(7,000.00)	(58.333%)
A 2850.1600-01-0000	Sal. no certificados. Salarios		1,000.00	(1,000.00)	(100.000%)
A 2850.1600-02-0000	Sal. no certificados. Salarios		1,000.00	(1,000.00)	(100.000%)
A 2850.1600-05-0000	Sal. no certificados. Salarios	3,100.00		3,100.00	<N/A>
A 2850.1650-98-0000	Sal. Sin cert. Suel de Hrly		1,000.00	(1,000.00)	(100.000%)
A 2850.4180-01-0000	Drama, Escuela Secundaria	4,000.00	3,000.00	1,000.00	33.333%
A 2850.4190-01-0000	Musical, Escuela Secun.	12,500.00	12,000.00	500.00	4.167%
A 2850.4190-02-0000	Musical Middle School	10,000.00	7,000.00	3,000.00	42.857%
A 2850.4191-09-0000	Uniformes de música Escuela secundaria superior	2,000.00	2,000.00	0.00	0.000%
A 2850.4200-01-0000	Publicaciones Escuela Secundaria Superior	11,000.00	11,000.00	0.00	0.000%
A 2850.4440-09-0000	Otros serv. profesionales en todo el distrito		4,000.00	(4,000.00)	(100.000%)
2850	Activ. curriculares - * Escuela regular	533,600.00	514,144.00	19,456.00	3.784%
A 2855.1500-01-2856	Cert. de salarios. Salarios	548,738.00	549,141.00	(403.00)	(0.073%)
A 2855.1500-02-2856	Cert. de salarios. Salarios	181,544.00	188,249.00	(6,705.00)	(3.562%)
A 2855.1501-98-2856	Cert. Salarios-Playoffs Sal.	40,000.00	40,000.00	0.00	0.000%
A 2855.1550-98-2856	Cert. Sal. por hora Salarios	45,000.00	44,179.00	821.00	1.858%
A 2855.1600-98-2856	Sin cert. Salarios Sal.	130,175.99	126,138.00	4,037.99	3.201%
A 2855.1630-98-2856	Sin cert. Sal de OT Sal.		3,000.00	(3,000.00)	(100.000%)
A 2855.1650-98-2856	Sin cert. Sal de OT Sal.	54,866.00	45,000.00	9,866.00	21.924%
A 2855.2410-09-2856	Equipo en todo el distrito	30,000.00	13,000.00	17,000.00	130.769%
A 2855.2410-63-2856	Equip. Fút. (Americano)	0.00	3,000.00	(3,000.00)	(100.000%)
A 2855.2410-64-2856	Equipo B Fútbol		11,000.00	(11,000.00)	(100.000%)
A 2855.2410-65-2856	Equipo de lucha libre		0.00	0.00	<N/A>
A 2855.2410-67-2856	Equipo B. Baloncesto		12,000.00	(12,000.00)	(100.000%)
A 2855.2410-72-2856	Equipo de porristas		0.00	0.00	<N/A>

Informe sobre el estado de las asignaciones presupuestarias para el presupuesto propuesto para 2024 - 25 (detalle)

Cuenta	Descripción	2024 - 25 Propuesta de Presupuesto	2023 - 24 Presupuesto	Cambio de dolar	Cambio porcentual
A 2855.4450-09-2856	Viajar por todo el distrito	7,000.00	6,000.00	1,000.00	16.667%
A 2855.4470-09-2856	Equipo de mantenimiento/ reparación en todo el distrito	25,000.00	21,000.00	4,000.00	19.048%
A 2855.4490-09-2856	Asambleas y premios en todo el distrito	25,000.00	19,000.00	6,000.00	31.579%
A 2855.4510-09-2856	Cuotas/tarif. en todo el distr.	60,000.00	48,500.00	11,500.00	23.711%
A 2855.4510-62-2856	Cuotas/tarif. a campo travie.	1,500.00	1,200.00	300.00	25.000%
A 2855.4510-64-2856	Cuotas/honorarios B. Fútbol	500.00	500.00	500.00	<N/A>
A 2855.4510-65-2856	Cuotas/honor., lucha libre	3,000.00	2,600.00	400.00	15.385%
A 2855.4510-66-2856	Cuotas/tarifas de bolos	6,000.00	5,000.00	1,000.00	20.000%
A 2855.4510-68-2856	Cuotas/honorarios Béisbol	500.00	500.00	500.00	<N/A>
A 2855.4510-70-2856	Cuotas/tarifas de golf	5,000.00	4,000.00	1,000.00	25.000%
A 2855.4510-71-2856	Cuotas Pista para niños	2,000.00	1,200.00	800.00	66.667%
A 2855.4510-72-2856	Cuotas/honorarios porristas	1,500.00	500.00	1,000.00	200.000%
A 2855.4510-73-2856	Cuotas/tarifas B. Voleibol	1,000.00	500.00	500.00	100.000%
A 2855.4510-74-2856	Cuotas/tarifas B. Natación	500.00	300.00	200.00	66.667%
A 2855.4510-75-2856	Cuotas/tarifas G. Natación	600.00	300.00	300.00	100.000%
A 2855.4510-76-2856	Cuotas/tarifas Esgrima	1,200.00	800.00	400.00	50.000%
A 2855.4510-79-2856	Cuotas/honor. B. Lacrosse	500.00	500.00	500.00	<N/A>
A 2855.4510-80-2856	Cuotas/honor. G. Lacrosse	500.00	500.00	500.00	<N/A>
A 2855.4510-81-2856	Cuotas/honorarios G. Fútbol	500.00	500.00	500.00	<N/A>
A 2855.4510-83-2856	Cuotas/honor. G. Voleibol	1,200.00	600.00	600.00	100.000%
A 2855.4510-84-2856	Cuotas/honor. G. Balonce.	500.00	500.00	500.00	<N/A>
A 2855.4510-86-2856	Cuotas/Cuotas de Softbol	500.00	500.00	500.00	<N/A>
A 2855.4510-87-2856	Cuot./tarif., pista para niñas	3,000.00	3,200.00	(200.00)	(6.250%)
A 2855.4510-89-2856	Cuotas/honorarios G. Golf	4,000.00	4,000.00	0.00	0.000%
A 2855.4520-09-2856	Hon. de func. en todo el dis.	111,000.00	102,902.00	8,098.00	7.870%
A 2855.4560-09-2856	Alquiler de fotocopias	0.00	3,000.00	(3,000.00)	(100.000%)
A 2855.5010-09-2856	Suministros y materiales en todo el distrito	4,500.00	4,920.00	(420.00)	(8.537%)
A 2855.5010-60-2856	Suministros y Materiales Primeros Auxilios	3,000.00	3,150.00	(150.00)	(4.762%)
A 2855.5010-62-2856	Suministros y Materiales Cross Country	1,000.00	1,500.00	(500.00)	(33.333%)
A 2855.5010-63-2856	Suministros y Materiales Fútbol (Americano)	30,000.00	14,500.00	15,500.00	106.897%

Cuenta	Descripción	2024 - 25 Propuesta de Presupuesto	2023 - 24 Presupuesto	Cambio de dolar	Cambio porcentual
A 2855.5010-64-2856	Suministros y Materiales B. Fútbol	3,000.00	3,000.00	0.00	0.000%
A 2855.5010-65-2856	Suministros y Materiales, Lucha Libre	1,000.00	1,000.00	0.00	0.000%
A 2855.5010-66-2856	Suministros y Materiales, Bolos	500.00	465.00	35.00	7.527%
A 2855.5010-67-2856	Suministros y Materiales B. Baloncesto	1,500.00	1,200.00	300.00	25.000%
A 2855.5010-68-2856	Suministros y Materiales Béisbol	6,500.00	6,000.00	500.00	8.333%
A 2855.5010-69-2856	Suministros y Materiales B. Tenis	1,600.00	1,825.00	(225.00)	(12.329%)
A 2855.5010-70-2856	Sumin. y Materiales Golf	1,000.00	1,000.00	0.00	0.000%
A 2855.5010-71-2856	Suministros y materiales B. Pista	1,000.00	1,000.00	0.00	0.000%
A 2855.5010-72-2856	Suministros y Materiales Porristas	2,000.00	2,000.00	0.00	0.000%
A 2855.5010-73-2856	Suministros y Materiales B. Voleibol	1,000.00	2,151.00	(1,151.00)	(53.510%)
A 2855.5010-74-2856	Suministros y materiales B. Natación	500.00	1,000.00	(500.00)	(50.000%)
A 2855.5010-75-2856	Suministros y materiales G. Natación	1,000.00	1,000.00	0.00	0.000%
A 2855.5010-76-2856	Suministros y Materiales, Esgrima	1,500.00	1,500.00	0.00	0.000%
A 2855.5010-79-2856	Suministros y materiales B. Lacrosse	4,000.00	3,500.00	500.00	14.286%
A 2855.5010-80-2856	Suministros y Materiales G. Lacrosse	1,500.00	2,000.00	(500.00)	(25.000%)
A 2855.5010-81-2856	Suministros y Materiales G. Fútbol	1,500.00	3,000.00	(1,500.00)	(50.000%)
A 2855.5010-82-2856	Suministros y materiales G. Hockey sobre césped	1,000.00	1,310.00	(310.00)	(23.664%)
A 2855.5010-83-2856	Suministros y Materiales G. Voleibol	1,500.00	3,000.00	(1,500.00)	(50.000%)
A 2855.5010-84-2856	Suministros y Materiales G. Baloncesto	1,500.00	1,500.00	0.00	0.000%
A 2855.5010-86-2856	Suministros y Materiales G. Softbol	3,500.00	3,500.00	0.00	0.000%
A 2855.5010-87-2856	Suministros y Materiales G. Pista	1,000.00	1,000.00	0.00	0.000%
A 2855.5010-88-2856	Suministros y Materiales G. Tenis	1,500.00	1,500.00	0.00	0.000%

Informe sobre el estado de las asignaciones presupuestarias para el presupuesto propuesto para 2024 - 25 (detalle)

Cuenta	Descripción	2024 - 25 Propuesta de Presupuesto	2023 - 24 Presupuesto	Cambio de dolar	Cambio porcentual
A 2855.5010-89-2856	Suministros y Materiales	1,000.00	1,000.00	0.00	0.000%
A 2855.5190-09-2856	G. Golf	5,000.00	5,000.00	0.00	0.000%
A 2855.5190-62-2856	Uniform. en todo el distrito	1,000.00	3,500.00	(2,500.00)	(71.429%)
A 2855.5190-63-2856	Uniformes, Cross Country	8,000.00	7,400.00	600.00	8.108%
A 2855.5190-64-2856	Unif. Futbol (Americano)	7,000.00	3,500.00	3,500.00	100.000%
A 2855.5190-65-2856	Uniformes B. Fútbol	3,000.00	5,500.00	(2,500.00)	(45.455%)
A 2855.5190-66-2856	Uniformes de lucha libre	1,000.00	1,000.00	0.00	0.000%
A 2855.5190-67-2856	Uniformes de bolos	8,000.00	8,000.00	0.00	<N/A>
A 2855.5190-68-2856	Uniformes B. Baloncesto	4,000.00	4,000.00	0.00	0.000%
A 2855.5190-74-2856	Uniformes de béisbol	1,000.00	1,000.00	0.00	0.000%
A 2855.5190-75-2856	Uniformes B. Natación	1,500.00	1,000.00	500.00	50.000%
A 2855.5190-76-2856	Uniformes G. Natación	2,000.00	2,000.00	0.00	0.000%
A 2855.5190-79-2856	Uniformes de esgrima	1,500.00	1,500.00	0.00	0.000%
A 2855.5190-80-2856	Uniformes B. Lacrosse	1,500.00	1,500.00	0.00	<N/A>
A 2855.5190-81-2856	Uniformes G. Lacrosse	1,000.00	1,000.00	0.00	<N/A>
A 2855.5190-83-2856	Uniformes G. Futbol	5,000.00	5,000.00	0.00	<N/A>
A 2855.5190-84-2856	Uniformes G. Voleibol	8,000.00	3,000.00	5,000.00	166.667%
A 2855.5190-86-2856	Uniformes G. Baloncesto	2,000.00	2,000.00	0.00	<N/A>
A 2855.5190-87-2856	Uniformes G. Softbol	2,000.00	2,000.00	0.00	<N/A>
2855	Atletismo Interescolar- Escuela Regular	1,431,423.99	1,366,230.00	65,193.99	4.772%
A 2857.1550-98-2856	Sal. Cert. Sueld. de Hrly	14,800.00	14,800.00	0.00	0.000%
2857	Intramurales	14,800.00	14,800.00	0.00	0.000%
28		5,684,896.31	5,470,452.00	214,444.31	3.920%
2		53,840,287.37	54,080,539.00	(240,251.63)	(0.444%)
A 5510.1600-98-0000	Sal. no certific. Salarios	84,998.00	83,293.00	1,705.00	2.047%
A 5510.4910-44-0000	Serv. BOCES Información de datos del estudiante	18,500.00	18,500.00	0.00	0.000%
A 5510.5010-09-0000	Suministros y materiales en todo el distrito	1,800.00	1,800.00	0.00	0.000%

Informe sobre el estado de las asignaciones presupuestarias para el presupuesto propuesto para 2024 - 25 (detalle)



Cuenta	Descripción	2024 - 25 Propuesta de Presupuesto	2023 - 24 Presupuesto	Cambio de dolar	Cambio porcentual
5510	Servicios de transporte del distrito *	105,298.00	103,593.00	1,705.00	1.646%
A 5540.4090-09-0000	Servicio regular de autobuses en todo el distrito	1,865,157.00	1,805,573.00	59,584.00	3.300%
A 5540.4100-09-0000	Discapacitados/ fuera del distrito En todo el distrito	2,338,000.00	2,456,923.00	(118,923.00)	(4.840%)
A 5540.4130-09-0000	Viajes de competencia musical en todo el distrito	19,000.00	13,000.00	6,000.00	46.154%
A 5540.4140-01-0000	Otros viajes de compet. Escuela secun. superior	42,500.00	17,500.00	25,000.00	142.857%
A 5540.4140-02-0000	Otros viajes de compet. Escuela secundaria	5,300.00	5,300.00	0.00	0.000%
A 5540.4160-01-0000	Otros viajes del distr. Esc. secundaria superior	6,700.00		6,700.00	<N/A>
A 5540.4160-89-0000	Res. de otros viajes distr.	8,000.00	8,000.00	0.00	0.000%
A 5540.4170-09-0000	Viajes de competencia atlética en todo el distrito	328,250.00	296,790.00	31,460.00	10.600%
5540	Transporte por contrato *	4,612,907.00	4,603,086.00	9,821.00	0.213%
A 5550.4160-01-0000	Otros viaj. del distr. Esc. secundaria superior	7,100.00	2,600.00	4,500.00	173.077%
5550	Transporte público *	7,100.00	2,600.00	4,500.00	173.077%
A 5581.4910-19-5582	Servicios BOCES G & T/Alt Sch/Out Aprender	17,000.00	17,000.00	0.00	0.000%
A 5581.4910-20-5582	Servicios BOCES Spec Educ BOCES 2	5,000.00	5,000.00	0.00	0.000%
5581	Transporte desde BOCES *	22,000.00	22,000.00	0.00	0.000%
55	**	4,747,305.00	4,731,279.00	16,026.00	0.339%
5	***	4,747,305.00	4,731,279.00	16,026.00	0.339%
A 7140.1500-98-0000	Cert. de salarios. Salarios	10,782.00	10,758.00	24.00	0.223%
A 7140.1550-98-0000	Sal. Cert. Sueldos de Hrlly	59,000.00	59,000.00	0.00	0.000%
A 7140.1630-98-0000	Sal. Sin cert. Suel. en OT	5,500.00	5,500.00	0.00	0.000%
A 7140.1720-98-0000	Sal. Sin certificado. Sueldos de salvavidas	37,000.00	36,900.00	100.00	0.271%

Informe sobre el estado de las asignaciones presupuestarias para el presupuesto propuesto para 2024 - 25 (detalle)

Cuenta	Descripción	2024 - 25 Propuesta de Presupuesto	2023 - 24 Presupuesto	Cambio de dolar	Cambio porcentual
A 7140.4390-09-0000	Gastos varios en todo el distrito	350.00	350.00	0.00	0.000%
A 7140.4460-09-0000	Corr. en todo el dist.	3,000.00	3,000.00	0.00	0.000%
7140	Recreación *	115,632.00	115,508.00	124.00	0.107%
71	**	115,632.00	115,508.00	124.00	0.107%
7	***	115,632.00	115,508.00	124.00	0.107%
A 9010.8010-09-0000	Ben. para empl. en todo el dist.: ERS	1,759,008.00	1,303,023.00	455,985.00	34.994%
9010	Jubilación estatal *	1,759,008.00	1,303,023.00	455,985.00	34.994%
A 9020.8010-09-0000	Ben. para empl. en todo el distr.: TRS	3,966,600.00	3,963,586.00	3,014.00	0.076%
9020	Jubilación de Maestros *	3,966,600.00	3,963,586.00	3,014.00	0.076%
A 9030.8010-09-0000	Benef. para empl. en todo el distrito: FICA/Medicare	3,936,533.00	3,957,695.00	(21,162.00)	(0.535%)
9030	Seguridad Social *	3,936,533.00	3,957,695.00	(21,162.00)	(0.535%)
A 9040.4440-09-0000	Otros serv. profesionales en todo el distrito	138,000.00	137,582.00	418.00	0.304%
A 9040.8010-09-0000	Benef. para empl. en todo el distrito: Compensación para trabajadores.	198,000.00	198,000.00	0.00	0.000%
9040	Compensación de trabajadores	336,000.00	335,582.00	418.00	0.125%
A 9045.8030-09-0000	Benef. para empl. admin. en todo el distrito	900.00	900.00	0.00	0.000%
A 9045.8090-09-0000	Ben. para empl. - Admi. en todo el dist.: seg. de vida	9,100.00	9,100.00	0.00	0.000%
9045	Seguro de vida *	10,000.00	10,000.00	0.00	0.000%
A 9050.4440-09-0000	Otros serv. profesionales en todo el distrito	2,000.00	1,500.00	500.00	33.333%
A 9050.8010-09-0000	Ben. para empleados en todo el distrito: Desempleo	50,000.00	50,000.00	0.00	0.000%

Cuenta	Descripción	2024 - 25 Propuesta de Presupuesto	2023 - 24 Presupuesto	Cambio de dolar	Cambio porcentual
9050	Asegurar. Seguro de desempleo*	52,000.00	51,500.00	500.00	0.971%
A 9055.8020-09-0000	Benef. para empl. -Progr. en todo el distrito: DBL	32,000.00	30,935.00	1,065.00	3.443%
A 9055.8030-09-0000	Beneficios para empleados en todo el distrito	7,500.00	7,445.00	55.00	0.739%
A 9055.8070-09-0000	Benef. para empl: admin. en todo el distrito	2,500.00	2,217.00	283.00	12.765%
A 9055.8090-09-0000	Benef. para empl., admin. en todo el distrito	1,600.00	1,537.00	63.00	4.099%
9055	Los seguros de invalidez *	43,600.00	42,134.00	1,466.00	3.479%
A 9060.4440-09-9061	Otros serv. profesionales en todo el distrito	11,673.00	11,000.00	673.00	6.118%
A 9060.8010-09-9061	Benef. para empl. -En todo el distrito: Seguro de salud.	14,686,689.00	12,873,163.00	1,813,526.00	14.088%
A 9060.8020-09-9065	Benef. a los empl. -Tea./ Enfermeras: Confianza	434,000.00	434,000.00	0.00	0.000%
A 9060.8030-09-9065	Fondo/Dental Beneficios para empleados -En todo el distrito: Cler. Dental/Vida	37,000.00	36,092.00	908.00	2.516%
A 9060.8040-09-9065	Beneficios para empleados -En todo el distrito: Cliente. Dental/Vida	52,000.00	51,560.00	440.00	0.853%
A 9060.8050-09-9061	Reembolso para jubii. de Medicare. En todo el distr.	1,398,504.00	1,472,751.00	(74,247.00)	(5.041%)
A 9060.8070-09-9065	Benef. a los empl. -Mang/ Confid.: Fondo Fid./Dental	25,000.00	24,800.00	200.00	0.806%
A 9060.8090-09-9065	Admin. de ben. para empl. en todo el distr.: Conf. Fondo/Dental	25,000.00	24,800.00	200.00	0.806%
A 9060.8110-09-9061	Reimb declinación. En todo el distrito	180,333.00	171,700.00	8,633.00	5.028%
9060	Seguro hospitalario, médico y dental *	16,850,199.00	15,099,866.00	1,750,333.00	11.592%
90	**	26,953,940.00	24,763,386.00	2,190,554.00	8.846%
A 9710.6030-59-0000	Dinero principal de la biblioteca pública	630,000.00	630,000.00	45,000.00	7.143%



Cuenta	Descripción	2024 - 25 Propuesta de Presupuesto	2023 - 24 Presupuesto	Cambio de dolar	Cambio porcentual
A 9710.7030-59-0000	Pag. en todo el distrito Pag. de int. de bibliot. púb. en todo el distrito	106,800.00	132,000.00	(25,200.00)	(19.091%)
9710	Bonos en serie - Biblioteca pública *	781,800.00	762,000.00	19,800.00	2.598%
A 9711.6030-09-0000	Pag. de cap. de bon. en ser. en todo el dist.	2,580,000.00	1,825,000.00	755,000.00	41.370%
A 9711.7030-09-0000	Pag. de int. de bon. en ser. en todo el dist.	524,825.00	830,926.00	(306,101.00)	(36.839%)
9711	Bonos en serie - Constr. de escuelas *	3,104,825.00	2,655,926.00	448,899.00	16.902%
A 9731.6030-09-0000	BAN Pagos de Principal	120,000.00		120,000.00	<N/A>
A 9731.7030-09-0000	BAN Pagos de inter.	750,000.00		750,000.00	<N/A>
9731	Pagaré de antic. de bonos Serv. de deuda *	870,000.00	0.00	870,000.00	<N/A>
A 9760.7030-09-0000	Pagos de intereses de TAN	330,000.00	330,000.00	0.00	0.000%
9760	Notas de Anticipación de Impuestos	330,000.00	330,000.00	0.00	0.000%
A 9789.6030-09-0000	Pagos de capital de EPC en todo el distrito	1,000,566.00	970,555.00	30,011.00	3.092%
A 9789.7030-09-0000	Pagos de intereses de EPC en todo el distrito	172,279.00	202,293.00	(30,014.00)	(14.837%)
9789	Otra Deuda- EPC *	1,172,845.00	1,172,848.00	(3.00)	0.000%
97	**	6,259,470.00	4,920,774.00	1,338,696.00	27.205%
A 9901.9500-09-0000	Transferencia al Fondo de Ayuda Especial	160,000.00	200,000.00	(40,000.00)	(20.000%)
9901	Transferencia al Fondo de Ayuda Especial *	160,000.00	200,000.00	(40,000.00)	(20.000%)
A 9950.9700-09-0000	Transf. al fondo de capital	1,000,000.00	1,000,000.00	0.00	0.000%
9950	Transf. a Fondos de Capital *	1,000,000.00	1,000,000.00	0.00	0.000%
99	**	1,160,000.00	1,200,000.00	(40,000.00)	(3.333%)

Informe sobre el estado de las asignaciones presupuestarias para el presupuesto propuesto para 2024 - 25 (detalle)

Cuenta	Descripción	2024 - 25 Propuesta de Presupuesto	2023 - 24 Presupuesto	Cambio de dolar	Cambio porcentual
9	***	34,373,410.00	30,884,160.00	3,489,250.00	11.298%
Totales gener.:		105,028,631.00	102,048,891.00	3,979,740.00	3.900%

DISTRITO ESCOLAR PUBLICO DE SAYVILLE
SAYVILLE, NUEVA YORK

2024-2025
INFORMACIÓN ADMINISTRATIVA
DE COMPENSACIÓN SALARIAL

CAPÍTULO 474 DE LAS LEYES DE 1996.

ESCUELAS PÚBLICAS DE SAYVILLE
Información sobre la divulgación de salarios -
Capítulo 474 de las Leyes de 1996 – Año escolar 2024-25

Superintendente de Escuelas

Las calificaciones del actual Superintendente de Escuelas son las siguientes:

Educación – Licenciatura en Historia – Washington & Jefferson College,
Maestría en Educación en Estudios Sociales - New York University,
Maestría en Artes en Liderazgo, Tecnología y Educación - New York University
(Certificaciones SDS y SAS)
Doctor en Educación, - Hofstra University

Experiencia previo – Sirvió como Superintendente de las escuelas por 2 años;
Sirvió como Asistente Superintendente de currículo por 5 años;
Sirvió como director de escuela intermedia por 13 años;
Sirvió como subdirector secundario por 2 años;
Sirvió como maestro por 6 años.
Años total en educación: 28

Compensación:

Salario:	\$270,531
Costo anualizado de los beneficios:	75,382
Otras compensación:	23,879

Superintendente Asistente de Servicios Empresariales

Las calificaciones del actual Superintendente Asistente de Servicios Empresariales son las siguientes:

Educación – Licenciatura en Administración de Empresas - Hofstra University,
Maestría en Ciencias en Administración Educativa - LIU CW Post University
Certificación de Administración de Empresas Escolares
(SBA)
Licencia de Contador Público Certificado (CPA)

Experiencia previa - Sirvió como Superintendente Adjunto de Negocios/Operacion por 4 años
Sirvió como Tesorero (Aldea Incorporada) por 2 años;
Sirvió como socio en una firma de contadores públicos 28 años prestando servicios a distritos escolares
Años total en educación: 4

Compensación:

Salario	\$213,402
Costo anualizado de los beneficios:	38,805
Otras compensación:	14,000

ESCUELAS PÚBLICAS DE SAYVILLE
Información sobre la divulgación de salarios -
Capítulo 474 de las Leyes de 1996 – Año escolar 2024-25

Asistente del Superintendente de Currículo, Instrucción y Desarrollo del Personal

Las calificaciones del actual Asistente del Superintendente de Currículo, Instrucción y Desarrollo del Personal son las siguientes:

Educación - Licenciatura en Ciencias en Análisis y Gestión de Políticas - Cornell University,
Maestría en Educación Secundaria de Matemáticas - Teachers College, Columbia University
Diploma Profesional (SDA & SAS) - Queens College,
Doctora en educación - Saint John's University

Experiencia previa - Sirvió como Superintendente Asistente de Currículo e Instrucción por 1 año;
Sirvió como Directora por 5 años
Sirvió como administradora a nivel de edificio 3 años;
Sirvió como maestra por 8 años
Años total en educación: 17

Compensación:

Salario	\$191,032
Costo anualizado de los beneficios	66,264
Otras compensación:	14,000

Asistente del Superintendente de Recursos Humanos

Las calificaciones del actual Asistente del Superintendente de Recursos Humanos son las siguientes:

Educación – Licenciatura en Ciencias - College of Saint Rose,
Maestro de la Ciencia - College of Saint Rose,
Doctor en educación - Saint John's University,
Certificación de Administración y Supervisión Escolar (SAS),
Certificación de Administración del Distrito Escolar (SDA)
Certificación de Administración de Empresas Escolares (SBA)

Experiencia previa - Sirvió como Superintendente Asistente de Recursos Humanos por 7 años;
Sirvió como Director de Servicios de Educación Especial por 5 años;
Sirvió como Subdirector de la Escuela Intermedia por 3 años;
Sirvió como Admin. de Servicios de Educación Especial por 4 años
Sirvió como maestro por 8 años
Años total en educación: 27

Compensación:

Salario:	\$233,773
Costo anualizado de los beneficios:	52,720
Otras compensaciones:	14,000

ESCUELAS PÚBLICAS DE SAYVILLE
Información sobre la divulgación de salarios -
Capítulo 474 de las Leyes de 1996 – Año escolar 2024-25

Superintendente de Escuelas

Las calificaciones del actual Superintendente de Escuelas son las siguientes:

Educación – Licenciatura en Historia – Washington & Jefferson College,
Maestría en Educación en Estudios Sociales - New York University,
Maestría en Artes en Liderazgo, Tecnología y Educación - New York University
(Certificaciones SDS y SAS)
Doctor en Educación, - Hofstra University

Experiencia previo – Sirvió como Superintendente de las escuelas por 2 años;
Sirvió como Asistente Superintendente de currículo por 5 años;
Sirvió como director de escuela intermedia por 13 años;
Sirvió como subdirector secundario por 2 años;
Sirvió como maestro por 6 años.
Años total en educación: 28

Compensación:

Salario:	\$270,531
Costo anualizado de los beneficios:	75,382
Otras compensación:	23,879

Superintendente Asistente de Servicios Empresariales

Las calificaciones del actual Superintendente Asistente de Servicios Empresariales son las siguientes:

Educación – Licenciatura en Administración de Empresas - Hofstra University,
Maestría en Ciencias en Administración Educativa - LIU CW Post University
Certificación de Administración de Empresas Escolares
(SBA)
Licencia de Contador Público Certificado (CPA)

Experiencia previa - Sirvió como Superintendente Adjunto de Negocios/Operacion por 4 años
Sirvió como Tesorero (Aldea Incorporada) por 2 años;
Sirvió como socio en una firma de contadores públicos 28 años prestando servicios a distritos escolares
Años total en educación: 4

Compensación:

Salario	\$213,402
Costo anualizado de los beneficios:	38,805
Otras compensación:	14,000

ESCUELAS PÚBLICAS DE SAYVILLE
Información sobre la divulgación de salarios -
Capítulo 474 de las Leyes de 1996 – Año escolar 2024-25

Asistente del Superintendente de Currículo, Instrucción y Desarrollo del Personal

Las calificaciones del actual Asistente del Superintendente de Currículo, Instrucción y Desarrollo del Personal son las siguientes:

Educación - Licenciatura en Ciencias en Análisis y Gestión de Políticas - Cornell University,
Maestría en Educación Secundaria de Matemáticas - Teachers College, Columbia University
Diploma Profesional (SDA & SAS) - Queens College,
Doctora en educación - Saint John's University

Experiencia previa - Sirvió como Superintendente Asistente de Currículo e Instrucción por 1 año;
Sirvió como Directora por 5 años
Sirvió como administradora a nivel de edificio 3 años;
Sirvió como maestra por 8 años
Años total en educación: 17

Compensación:

Salario	\$191,032
Costo anualizado de los beneficios	66,264
Otras compensación:	14,000

Asistente del Superintendente de Recursos Humanos

Las calificaciones del actual Asistente del Superintendente de Recursos Humanos son las siguientes:

Educación – Licenciatura en Ciencias - College of Saint Rose,
Maestro de la Ciencia - College of Saint Rose,
Doctor en educación - Saint John's University,
Certificación de Administración y Supervisión Escolar (SAS),
Certificación de Administración del Distrito Escolar (SDA)
Certificación de Administración de Empresas Escolares (SBA)

Experiencia previa - Sirvió como Superintendente Asistente de Recursos Humanos por 7 años;
Sirvió como Director de Servicios de Educación Especial por 5 años;
Sirvió como Subdirector de la Escuela Intermedia por 3 años;
Sirvió como Admin. de Servicios de Educación Especial por 4 años
Sirvió como maestro por 8 años
Años total en educación: 27

Compensación:

Salario:	\$233,773
Costo anualizado de los beneficios:	52,720
Otras compensaciones:	14,000

ESCUELAS PÚBLICAS DE SAYVILLE

Información sobre la divulgación de salarios –
Capítulo 474 de las Leyes de 1996- Año escolar 2024-25

Directora de Servicios Estudiantiles

Las calificaciones del Superintendente Asistente actual para Servicios de Personal Estudiantil son las siguientes:

Educación - Licenciatura en Educación Secundaria e Inglés - Hofstra University,
Maestría en Literatura Inglesa - Hofstra University,
Post Maestría en Liderazgo Educativo - Stony Brook University:
Certif. de Liderazgo Empresarial Escolar (SBA) y Liderazgo de Distrito Esc. (SDL).

Experiencia previa – Sirvió como asistente del superintendente de servicios de personal estudiantil por 1,5 años
Sirvió como Director de Servicios Estudiantiles por 3,5 años;
Sirvió como subdirector de escuela secundaria por 5 años;
Sirvió como maestra por 9 años
Años total en educación: 18

Compensación:

Salario:	\$222,863
Costo anualizado de los beneficios	69,915
Otras compensaciones:	14,000

Otros administradores

<u>Título del puesto de administrador</u>	<u>Salario anual</u>
Coordinador de Educación Física y Salud	184,366
Director de Educación Especial	203,530
Coordinador de Educación Especial	193,115
Director de secundaria	232,198
Subdirector de secundaria	172,593
Subdirector de secundaria	166,593
Director de escuela intermedia	207,613
Subdirector de escuela intermedia	202,532
Director de primaria	211,892
Director de primaria	208,897
Director de primaria	170,963
Especialista en sistemas de redes tecnológicas	182,255

DISTRITO ESCOLAR PUBLICO DE SAYVILLE
SAYVILLE, NUEVA YORK

2024-2025
AVISO DE PRESUPUESTO DEL
DISTRITO ESCOLAR

Aviso de Presupuesto del Distrito Escolar

Propuesta de Presupuesto General	Presupuesto Adoptado para el Año Escolar 2023-24	Presupuesto Propuesto para el Año Escolar 2024-25	Presupuesto de Contingencia para el Año Escolar 2024-25 *										
Monto Total del Presupuesto, Sin Incluir Proposiciones Separadas	\$ 102,048,891	\$106,028,631	\$103,673,766										
Aumento/Disminución Para el Año Escolar 2024-25		\$ 3,979,740	\$ 1,624,875										
Porcentaje de Aumento/Disminución en el Presupuesto Propuesto		3.900 %	1.592%										
Cambio en el Índice de Precios al Consumidor		4.12%											
A. Impuesto Propuesto Para Respalidar El Monto Total Presupuestado	\$63,644,989	\$65,999,854											
B. Impuesto Para Respalidar La Deuda de la Biblioteca, Si Corresponde	\$-0-	\$-0-											
C. Recaudación de Impuestos Por Proposiciones No Excluibles, Si Corresponde **	\$-0-	\$-0-											
D. Cantidad Total de La Reserva de Límite Fiscal Utilizada Para Reducir el Gravamen Del Año Corriente	\$-0-	\$-0-											
E. Propuesto Total de Impuesto Fiscal Para el Año Escolar (A + B + C - D)	\$63,644,989	\$65,999,854	\$63,644,989										
F. Total de Exclusiones Permisibles	\$ 2,611,849	\$ 3,790,790											
G. Límite del Impuesto a la Escuela, <u>Excluyendo</u> el Impuesto Por las Exclusiones Permitidas	\$61,033,140	\$62,397,290											
H. Propuesto Total de Impuesto Fiscal Para el Año Escolar, <u>Excluyendo</u> el Impuesto Para Pagar la Deuda de la Biblioteca y/o Exclusiones Permisibles (E - B - F + D)	\$61,033,140	\$62,209,064											
I. Diferencia: G - H (El Valor Negativo Requiere 60.0% de Aprobación del Votante - Vea la Nota Debajo de Proposiciones Separadas) **	\$-0-	\$ 188,226											
Componente Administrativo	\$ 9,378,822	\$ 9,981,027	\$ 9,474,878										
Componente del Programa	\$75,598,106	\$76,698,186	\$76,426,105										
Componente de Capital	\$17,071,963	\$19,349,418	\$17,772,783										
<p>* Proporcionar una declaración de las suposiciones hechas al proyectar un presupuesto de contingencia para el año escolar 2024-25, en caso de que el presupuesto propuesto sea rechazado de conformidad con la Sección 2023 de la Ley de Educación.</p> <p>Un presupuesto de contingencia solo contendrá gastos legales específicamente autorizados por estatuto y aquellos que mantengan programas educativos, preserven la propiedad y mantengan la salud y seguridad de los estudiantes y el personal. Se incluyen reducciones en personal, programas, artículos de capital y artículos que no son de contingencia, como suministros para estudiantes, ciertos equipos y uso comunitario de edificios y terrenos.</p> <p>** Enumere las Proposiciones Separadas que no están incluidas en el Monto Total Presupuestado: (La Recaudación de Impuestos asociada con las proposiciones de servicios educativos o de transporte no son elegibles para la exclusión y pueden afectar los requisitos de aprobación de los votantes)</p> <table border="1" style="width: 100%; border-collapse: collapse;"> <thead> <tr> <th style="width: 80%;">Descripción</th> <th style="width: 20%;">Cantidad</th> </tr> </thead> <tbody> <tr> <td> </td> <td style="text-align: right;">\$</td> </tr> <tr> <td> </td> <td style="text-align: right;">\$</td> </tr> <tr> <td> </td> <td style="text-align: right;">\$</td> </tr> <tr> <td> </td> <td style="text-align: right;">\$</td> </tr> </tbody> </table>				Descripción	Cantidad		\$		\$		\$		\$
Descripción	Cantidad												
	\$												
	\$												
	\$												
	\$												
Bajo el Presupuesto Propuesto para el Año Escolar 2024-25													
Ahorros de Exención STAR Estimados Basicos ¹			\$ 923										

La votación del presupuesto anual para el año fiscal 2024-25 por los votantes calificados del distrito escolar de Distrito escolar libre de la unión de Sayville, Condado de Suffolk, Nueva York, se llevará a cabo en la antigua escuela secundaria en dicho distrito el martes 21 de mayo de 2024 entre las horas de 7:00am y 9:00pm, hora predominante en el gimnasio de la antigua escuela secundaria, momento en el cual se abrirán las urnas para votar mediante votación con boleta o máquina.

1. La exención de la desgravación fiscal básica para (STAR) está autorizada por el artículo 425 de la Ley del Impuesto sobre Bienes Inmuebles.

DISTRITO ESCOLAR PUBLICO DE SAYVILLE
SAYVILLE, NUEVA YORK

CAPÍTULO 258 DE LAS LEYES DE 2008, SECCIÓN 495.

INFORME DE EXENCIÓN DE
IMPUESTOS A LA PROPIEDAD DEL
DISTRITO ESCOLAR

NYS- Real Property System
 County of: **SUFFOLK**
 Town of: **ISLIP**

Assessor's Report - 2023 - Current Year File

RP-495 Exemption Impact Report

School District Summary

Total Assessed Value 334,493,925
 Equalization Rate 0.0828
 Equalized Assessed Value 4,039,781,703

School District 472804 SAYVILLE

Exemption Code	Exemption Name	Statutory Authority	Number of Exemptions	Assessed Value of Exemptions	Total Equalized Value of Exemptions	Percent of Value Exempted
10110	SEWAGE/WATER NOT IN DIST	RPTL 410-a	2	200	2,415	0.00006%
12100	NYS - GENERALLY	RPTL 404(1)	3	25,000	301,932	0.00747%
13100	CO - GENERALLY	RPTL 406(1)	32	6,436,950	77,740,942	1.92438%
13500	TOWN - GENERALLY	RPTL 406(1)	89	4,760,200	57,490,338	1.42311%
13800	SCHOOL DISTRICTS	RPTL 408	9	19,521,000	235,760,870	5.83598%
14000	SPECIFIC LOCAL PUBLIC AUTH	RPTL 412 & Pub Auth L	3	152,200	1,838,164	0.04550%
14100	USA OWNED	RPTL 400(1)	1	1,733,700	20,938,406	0.51831%
18020	IDA PARENT PARTIAL EXEMPTION	RPTL 412-a	1	2,500,000	30,193,237	0.74740%
19950	MUNICIPAL RAILROAD	RPTL 456	9	480,000	5,797,101	0.14350%
21600	RES OF CLERGY - RELIG CORP OWN	RPTL 462	7	301,050	3,635,870	0.09000%
25110	PARTIALLY EXEMPT RELIGIOUS	RPTL 420-a	1	141,200	1,705,314	0.04221%
25110	PARTIALLY EXEMPT RELIGIOUS	RPTL 420-a	15	6,401,300	77,310,386	1.91373%
25120	PARTIALLY EXEMPT EDUCATIONAL	RPTL 420-a	2	782,500	9,450,483	0.23394%
25210	PARTIALLY EXEMPT HOSPITAL	RPTL 420-a	1	1,327,300	16,030,193	0.39681%
25230	NONPROF CORP - MORAL/MENTAL IM	RPTL 420-a	1	41,400	500,000	0.01238%
25230	NONPROF CORP - MORAL/MENTAL IM	RPTL 420-a	4	492,600	5,949,275	0.14727%
25400	FRATERNAL ORGANIZATION	RPTL 428	1	64,800	782,609	0.01937%
26100	VETERANS ORGANIZATION	RPTL 452	1	158,300	1,911,836	0.04733%
26250	HISTORICAL SOCIETY	RPTL 444 & NPCL 1408	1	95,000	1,147,343	0.02840%
26400	INC VOLUNTEER FIRE CO OR DEPT	RPTL 464(2)	4	1,414,000	17,077,295	0.42273%
27350	CEMETERY - PRIVATE	RPTL 446	5	1,170,500	14,136,473	0.34993%
40010	COMM. ELEMENTS/PRIV RD/EASEMEN		6	13,150	158,816	0.00393%
41110	VET EXEMPT ELIG CNTY,TWN,SCHL	RPTL 458	570	970,750	11,724,034	0.29021%
41400	MINISTERS EXEMPTION	RPTL 460	2	3,000	36,232	0.00090%
41640	VOL. FIRE/AMB WORKER C,T,S	RPTL 466-c,d,e,f,i	123	562,754	6,796,546	0.16824%
41730	AGRICULTURAL EXEMPTION	RPTL 483	2	74,562	900,507	0.02229%
41800	OLD AGE CNTY, TOWN, SCHOOL	RPTL 467	151	2,217,567	26,782,210	0.66296%
41930	DISABILITY ALL	RPTL 459-c	6	89,095	1,076,027	0.02664%

NYS- Real Property System
County of: **SUFFOLK**
Town of: **ISLIP**

Assessor's Report - 2023 - Current Year File

RP-495 Exemption Impact Report

School District Summary

Total Assessed Value 334,493,925
Equalization Rate 0.0828
Equalized Assessed Value 4,039,781,703

School District 472804 SAYVILLE

Exemption Code	Exemption Name	Statutory Authority	Number of Exemptions	Assessed Value of Exemptions	Total Equalized Value of Exemptions	Percent of Value Exempted
41980	LOW/MODERATE INCOME HOUS	RPTL 421-e	1	240,000	2,898,551	0.07175%
47610	ACCELERATED STRATEGIC CTS	RPTL 485-b	1	55,168	666,280	0.01649%
			1,054	52,225,246	630,739,685	

DISTRITO ESCOLAR PUBLICO DE SAYVILLE
SAYVILLE, NUEVA YORK

2024-2025
ESTADO DE NUEVA YORK
TARJETA DE INFORME DE LA ESCUELA

Tarjeta de reporte de impuestos a la propiedad.

2024-25 Informe de Impuestos de Propiedad

000000 - NOMBRE DEL DISTRITO

Persona de Contacto: Rhonda L. Meserole, Asst. Supt for Business

Numero de Teléfono: 631-244-6530

	Presupuestado 2023-24 (A)	Propuesto Presupuesto 2024-25 (B)	Cambio Porcentual (C)
Monto Total Presupuestado, Sin Incluir Proposiciones Separadas	102,048,891	106,028,631	3.90%
A. Impuesto Fiscal Propuesto Para Respalda El Monto Total Presupuestado ¹	63,644,989	65,999,854	
B. Impuesto Fiscal Para Respalda la Deuda de la Biblioteca, Si Corresponde			
C. Recaudación de Impuestos Por Proposiciones No Excluíbles, Si Corresponde ²			
D. Cantidad Total de La Reserva de Límite Fiscal Utilizada Para Reducir el Gravamen Del Año Corriente, Si Corresponde			
E. Propuesto Total de Impuesto Fiscal Para el Año Escolar (A + B + C - D)	63,644,989	65,999,854	3.70%
F. Exclusiones permitidas al Límite de Recaudación de Impuestos de la Escuela	2,611,849	3,790,790	
G. Límite del Impuesto a la Escuela, <u>Excluyendo</u> el Impuesto Por las Exclusiones Permitidas ³	61,033,140	62,397,290	
H. Propuesto Total de Impuesto Fiscal Para el Año Escolar, <u>Excluyendo</u> el Impuesto Para Pagar la Deuda de la Biblioteca y/o Exclusiones Permisibles (E - B - F + D)	61,033,140	62,208,064	
I. Diferencia: (G - H); (el valor negativo requiere 60.0% de aprobación de los votantes) ²	0	188,226	
Matriculación En Escuelas Públicas	2,496	2,543	
Índice de Precios al Consumidor			4.12%

¹ Incluya cualquier reserva del año anterior por exceso de impuestos, incluidos los intereses.

² La recaudación de impuestos asociada con las propuestas de servicios educativos o de transporte no es elegible para la exclusión según el Límite de Impuestos de la Escuela y puede afectar los requisitos de aprobación de los votantes.

³ Para 2024-25, incluye cualquier remanente de 2023-24 y excluye cualquier recaudación de impuestos para la deuda de la biblioteca o la reserva del año anterior para la recaudación de impuestos en exceso, incluidos los intereses

	Actual 2023-24 (D)	Estimado 2024-25 (E)
Saldo Ajustado del Fondo Restringido	21,687,376	19,949,470
Saldo Asignado del Fondo Asignado	6,188,552	5,988,182
Saldo de Fondos No Restringido Ajustado	3,788,534	4,241,145
Saldo Ajustado del Fondo No Restringido Como Porcentaje del Presupuesto Total	3.71%	4.00%

Horario de Fondos de Reserva

Tipo de Reserva	Nombre de Reserva	Descripción de la reserva *	Saldo Real 3/31/24	Saldo Final Estimado 6/30/24	Uso Previsto de la Reserva en el Año Escolar 2024-25
Capital	Capital	Para pagar el costo de cualquier objeto o propósito por el cual se pueden emitir bonos.	1,000,000	1,022,524	0
Reparar	Reparar	Para pagar el costo de las reparaciones a las mejoras de capital o equipo.	0	0	0
Compensación de Trabajadores	Compensación de Trabajadores	Para pagar la Compensación de Trabajadores y beneficios.	1,120,191	1,120,191	375,000
Seguro de Desempleo	Seguro de Desempleo	Para pagar el costo del reembolso al Fondo Estatal de Seguro de Desempleo.	1,640,127	1,035,486	650,000
Reserva para la Reducción de Impuestos	Reserva para la Reducción de Impuestos	Para el uso gradual de los ingresos de la venta de bienes inmuebles del distrito escolar.	0	0	0
Reserva Obligatoria para el Servicio de Deuda	Reserva Obligatoria para el Servicio de Deuda	Para cubrir los pagos del servicio de la deuda por obligaciones pendientes (bonos, BANS) después de la venta de los bienes de capital del distrito o mejoras.	511,934	464,335	79,182
Seguro	Seguro	Para pagar responsabilidad civil, accidentes y otros tipos de pérdidas no aseguradas.	0	0	0
Pérdida de Propiedad	Pérdida de Propiedad	Para establecer y mantener un programa de reservas para cubrir la pérdida de propiedad.	0	0	0
Responsabilidad	Responsabilidad	Para establecer y mantener un programa de reservas para cubrir reclamaciones de responsabilidad civil incurridas.	0	0	0
Impuesto Certiorari	Impuesto Certiorari	Para establecer un fondo de reserva para liquidaciones fiscales certiorari.	0	0	0
Reserva para Recuperaciones de Seguros	Reserva para Recuperaciones de Seguros	Para tener en cuenta los ingresos no utilizados de las recuperaciones de seguros al final del año fiscal.	0	0	0
EBALR - Responsabilidad Acumulada de Beneficios para Empleados	EBALR - Responsabilidad Acumulada de Beneficios para Empleados	Para el pago de los "beneficios para empleados" acumulados debidos a los empleados al momento de la terminación del servicio.	7,782,569	6,505,391	0
Contribución a la Jubilación	Contribución a la Jubilación	Para financiar las contribuciones de jubilación del empleador al Sistema de Jubilación de Empleados Estatales y Locales.	5,968,417	6,310,764	0
Otra Reserva	Contribución a la Jubilación - SUBFUND TRS	Para financiar las contribuciones de jubilación del empleador al Sistema de Jubilación de Profesores Estatales y Locales	1,131,274	1,694,767	850,000

DISTRITO ESCOLAR PUBLICO DE SAYVILLE
SAYVILLE, NUEVA YORK

2024-2025
ESTADO DE NUEVA YORK
TARJETA DE INFORME DE LA ESCUELA

Los datos de la Tarjeta de Informe del Distrito también están disponibles en el Sitio de Acceso a la Fecha Pública del Estado de Nueva York: <http://data.nysed.gov/>

SAYVILLE UFSD - BOLETÍN DE CALIFICACIONES DEL ESTADO DE NUEVA YORK [2022-23]

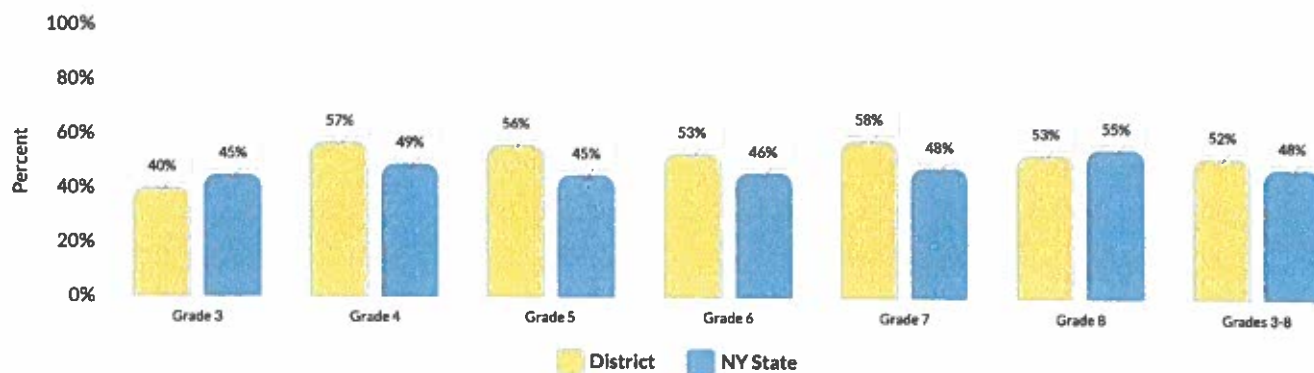
La boleta de calificaciones del estado de Nueva York es una parte importante del esfuerzo de la Junta de Regentes para crear equidad educativa y elevar los estándares de aprendizaje para todos los estudiantes. El conocimiento adquirido a partir de la boleta de calificaciones sobre las fortalezas y debilidades de una escuela o distrito se puede utilizar para mejorar la instrucción y los servicios a los estudiantes. La boleta de calificaciones proporciona información al público sobre el personal de la escuela/distrito, los estudiantes y las medidas del desempeño de la escuela y el distrito según lo exige la Ley Cada Estudiante Triunfa (ESSA). Fundamentalmente, ESSA trata de crear un conjunto de estrategias entrelazadas para promover la equidad educativa brindando apoyo a los distritos y las escuelas mientras trabajan para garantizar que cada estudiante tenga éxito. El estado de Nueva York está comprometido a garantizar que todos los estudiantes tengan éxito y prosperen en la escuela sin importar quiénes sean, dónde vivan, dónde vayan a la escuela o de dónde vengan.

RESULTADOS DE ARTES DEL LENGUAJE INGLÉS DE LOS GRADOS 3 A 8 (2022-23)

Los resultados de Artes del Lenguaje Inglés de 2022-23 grados 3-8 representan el logro estudiantil en los nuevos Estándares de Aprendizaje de Próxima Generación. Debido a que las pruebas miden diferentes estándares de aprendizaje, los resultados no son comparables con los de años anteriores.

RESUMEN DE RESULTADOS

Percent Scoring Proficient by Grade

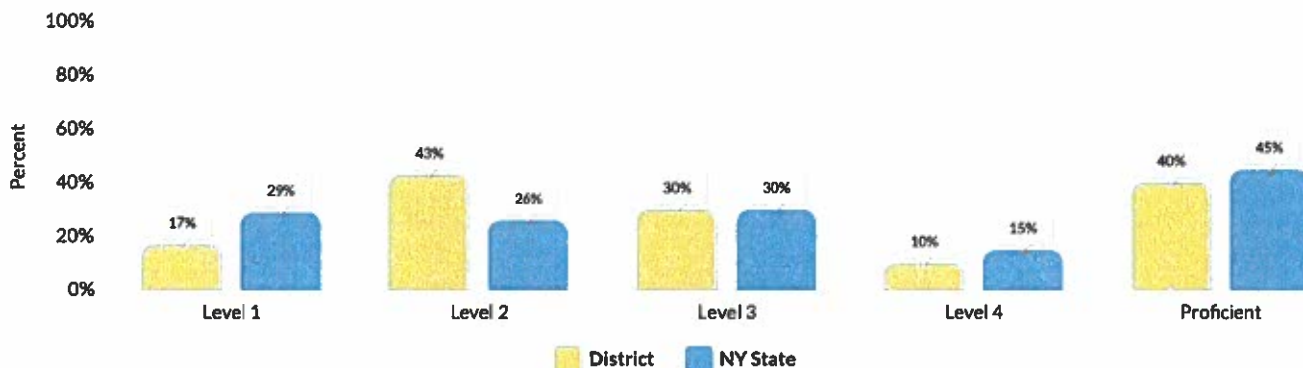


Calificación	Total		No probado		Probado		Nivel 1		Nivel 2		Nivel 3		Nivel 4		Competente (Niveles 3 y 4)	
	#	%	#	%	#	%	#	%	#	%	#	%	#	%	#	%
Grado 3	186	40%	74	40%	112	60%	19	17%	48	43%	34	30%	11	10%	45	40%
Grado 4	167	50%	84	50%	83	50%	7	8%	29	35%	36	43%	11	13%	47	57%
Grado 5	210	54%	113	54%	97	46%	dieciséis	dieciséis%	27	28%	41	42%	13	13%	54	56%
Grado 6	205	72%	147	72%	58	28%	5	9%	22	38%	19	33%	12	21%	31	53%
Grado 7	199	71%	142	71%	57	29%	11	19%	13	23%	23	40%	10	18%	33	58%
Grado 8	221	81%	178	81%	43	19%	3	7%	17	40%	13	30%	10	23%	23	53%
Grados 3-8	1,188	62%	738	62%	450	38%	61	14%	156	35%	166	37%	67	15%	233	52%

RESULTADOS DE ELA DE TERCER GRADO

Los resultados de Artes del Lenguaje Inglés de 2022-23 grados 3-8 representan el logro estudiantil en los nuevos Estándares de Aprendizaje de Próxima Generación. Debido a que las pruebas miden diferentes estándares de aprendizaje, los resultados no son comparables con los de años anteriores.

Percent Scoring at Levels for All Students

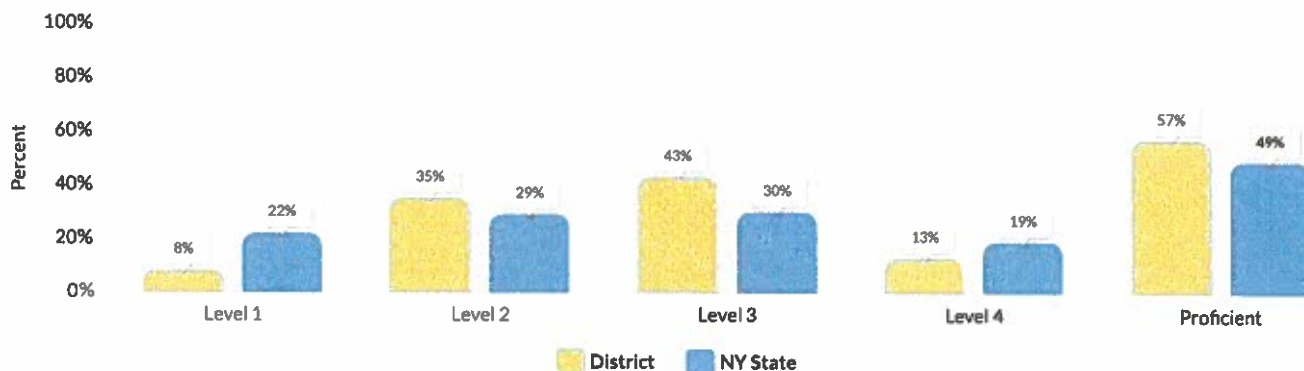


Subgrupo	Total	No probado		Probado		Nivel 1		Nivel 2		Nivel 3		Nivel 4		Competente (Niveles 3 y 4)	
	#	#	%	#	%	#	%	#	%	#	%	#	%	#	%
Todos los estudiantes	186	74	40%	112	60%	19	17%	48	43%	34	30%	11	10%	45	40%
Femenino	83	35	42%	48	58%	6	13%	21	44%	15	31%	6	13%	21	44%
Masculino	103	39	38%	64	62%	13	20%	27	42%	19	30%	5	8%	24	38%
Estudiantes de educación general	163	62	38%	101	62%	15	15%	42	42%	33	33%	11	11%	44	44%
Estudiantes con discapacidades	23	12	52%	11	48%	4	36%	6	55%	1	9%	0	0%	1	9%
Asiático o nativo de Hawái/otra isla del Pacífico	3	1	33%	2	67%	–	–	–	–	–	–	–	–	–	–
Negro o afroamericano	2	0	0%	2	100%	–	–	–	–	–	–	–	–	–	–
hispano o latino	20	4	20%	dieciséis	80%	4	25%	7	44%	4	25%	1	6%	5	31%
Blanco	157	68	43%	89	57%	13	15%	39	44%	29	33%	8	9%	37	42%
Multirracial	4	1	25%	3	75%	–	–	–	–	–	–	–	–	–	–
Total de grupos pequeños: raza y origen étnico	9	2	22%	7	78%	2	29%	2	29%	1	14%	2	29%	3	43%
Económicamente en desventaja	22	11	50%	11	50%	6	55%	4	36%	1	9%	0	0%	1	9%
No en desventaja económica	164	63	38%	101	62%	13	13%	44	44%	33	33%	11	11%	44	44%
Estudiante del idioma inglés	2	2	100%	0	0%	0	0%	0	0%	0	0%	0	0%	0	0%
Estudiante de idioma distinto del inglés	184	72	39%	112	61%	19	17%	48	43%	34	30%	11	10%	45	40%
No en cuidado de crianza	186	74	40%	112	60%	19	17%	48	43%	34	30%	11	10%	45	40%
Sin hogar	3	1	33%	2	67%	–	–	–	–	–	–	–	–	–	–
No sin hogar	183	73	40%	110	60%	–	–	–	–	–	–	–	–	–	–
No migrante	186	74	40%	112	60%	19	17%	48	43%	34	30%	11	10%	45	40%
Padre que no está en las Fuerzas Armadas	186	74	40%	112	60%	19	17%	48	43%	34	30%	11	10%	45	40%

RESULTADOS DE ELA DE 4° GRADO

Los resultados de Artes del Lenguaje Inglés de 2022-23 grados 3-8 representan el logro estudiantil en los nuevos Estándares de Aprendizaje de Próxima Generación. Debido a que las pruebas miden diferentes estándares de aprendizaje, los resultados no son comparables con los de años anteriores.

Percent Scoring at Levels for All Students



Subgrupo	Total	No probado		Probado		Nivel 1		Nivel 2		Nivel 3		Nivel 4		Competente (Niveles 3 y 4)	
	#	#	%	#	%	#	%	#	%	#	%	#	%	#	%
Todos los estudiantes	167	84	50%	83	50%	7	8%	29	35%	36	43%	11	13%	47	57%
Femenino	81	46	57%	35	43%	3	9%	11	31%	15	43%	6	17%	21	60%
Masculino	86	38	44%	48	56%	4	8%	18	38%	21	44%	5	10%	26	54%
Estudiantes de educación general	148	69	47%	79	53%	-	-	-	-	-	-	-	-	-	-
Estudiantes con discapacidades	19	15	79%	4	21%	-	-	-	-	-	-	-	-	-	-
Asiático o nativo de Hawái/otra isla del Pacífico	4	0	0%	4	100%	-	-	-	-	-	-	-	-	-	-
Negro o afroamericano	2	2	100%	0	0%	0	0%	0	0%	0	0%	0	0%	0	0%
hispano o latino	14	3	21%	11	79%	0	0%	4	36%	6	55%	1	9%	7	64%
Blanco	142	79	56%	63	44%	6	10%	21	33%	26	41%	10	dieciséis%	36	57%
Multirracial	5	0	0%	5	100%	-	-	-	-	-	-	-	-	-	-
Total de grupos pequeños: raza y origen étnico	9	0	0%	9	100%	1	11%	4	44%	4	44%	0	0%	4	44%
Económicamente en desventaja	24	14	58%	10	42%	3	30%	3	30%	2	20%	2	20%	4	40%
No en desventaja económica	143	70	49%	73	51%	4	5%	26	36%	34	47%	9	12%	43	59%
Estudiante del idioma inglés	3	0	0%	3	100%	-	-	-	-	-	-	-	-	-	-
Estudiante de idioma distinto del inglés	164	84	51%	80	49%	-	-	-	-	-	-	-	-	-	-
No en cuidado de crianza	167	84	50%	83	50%	7	8%	29	35%	36	43%	11	13%	47	57%
No sin hogar	167	84	50%	83	50%	7	8%	29	35%	36	43%	11	13%	47	57%
No migrante	167	84	50%	83	50%	7	8%	29	35%	36	43%	11	13%	47	57%
Padre que no está en las Fuerzas Armadas	167	84	50%	83	50%	7	8%	29	35%	36	43%	11	13%	47	57%

RESULTADOS DE ELA DE QUINTO GRADO

Los resultados de Artes del Lenguaje Inglés de 2022-23 grados 3-8 representan el logro estudiantil en los nuevos Estándares de Aprendizaje de Próxima Generación. Debido a que las pruebas miden diferentes estándares de aprendizaje, los resultados no son comparables con los de años anteriores.



Subgrupo	Total	No probado		Probado		Nivel 1		Nivel 2		Nivel 3		Nivel 4		Competente (Niveles 3 y 4)	
	#	#	%	#	%	#	%	#	%	#	%	#	%	#	%
Todos los estudiantes	210	113	54%	97	46%	dieciséis	dieciséis%	27	28%	41	42%	13	13%	54	56%
Femenino	96	52	54%	44	46%	3	7%	13	30%	20	45%	8	18%	28	64%
Masculino	114	61	54%	53	46%	13	25%	14	26%	21	40%	5	9%	26	49%
Estudiantes de educación general	174	88	51%	86	49%	11	13%	24	28%	38	44%	13	15%	51	59%
Estudiantes con discapacidades	36	25	69%	11	31%	5	45%	3	27%	3	27%	0	0%	3	27%
Indio americano o nativo de Alaska	1	1	100%	0	0%	0	0%	0	0%	0	0%	0	0%	0	0%
Asiático o nativo de Hawái/otra isla del Pacífico	4	2	50%	2	50%	—	—	—	—	—	—	—	—	—	—
Negro o afroamericano	2	1	50%	1	50%	—	—	—	—	—	—	—	—	—	—
hispano o latino	9	1	11%	8	89%	3	38%	1	13%	4	50%	0	0%	4	50%
Blanco	190	106	56%	84	44%	13	15%	26	31%	34	40%	11	13%	45	54%
Multirracial	4	2	50%	2	50%	—	—	—	—	—	—	—	—	—	—
Total de grupos pequeños: raza y origen étnico	10	5	50%	5	50%	0	0%	0	0%	3	60%	2	40%	5	100%
Económicamente en desventaja	22	12	55%	10	45%	3	30%	3	30%	3	30%	1	10%	4	40%
No en desventaja económica	188	101	54%	87	46%	13	15%	24	28%	38	44%	12	14%	50	57%
Estudiante del idioma inglés	1	0	0%	1	100%	—	—	—	—	—	—	—	—	—	—
Estudiante de idioma distinto del inglés	209	113	54%	96	46%	—	—	—	—	—	—	—	—	—	—
No en cuidado de crianza	210	113	54%	97	46%	dieciséis	dieciséis%	27	28%	41	42%	13	13%	54	56%
Sin hogar	5	3	60%	2	40%	—	—	—	—	—	—	—	—	—	—
No sin hogar	205	110	54%	95	46%	—	—	—	—	—	—	—	—	—	—
No migrante	210	113	54%	97	46%	dieciséis	dieciséis%	27	28%	41	42%	13	13%	54	56%
Padre que no está en las Fuerzas Armadas	210	113	54%	97	46%	dieciséis	dieciséis%	27	28%	41	42%	13	13%	54	56%

RESULTADOS DE ELA DE SEXTO GRADO

Los resultados de Artes del Lenguaje Inglés de 2022-23 grados 3-8 representan el logro estudiantil en los nuevos Estándares de Aprendizaje de Próxima Generación. Debido a que las pruebas miden diferentes estándares de aprendizaje, los resultados no son comparables con los de años anteriores.



Subgrupo	Total	No probado		Probado		Nivel 1		Nivel 2		Nivel 3		Nivel 4		Competente (Niveles 3 y 4)	
	#	#	%	#	%	#	%	#	%	#	%	#	%	#	%
Todos los estudiantes	205	147	72%	58	28%	5	9%	22	38%	19	33%	12	21%	31	53%
Femenino	96	70	73%	26	27%	2	8%	5	19%	13	50%	6	23%	19	73%
Masculino	109	77	71%	32	29%	3	9%	17	53%	6	19%	6	19%	12	38%
Estudiantes de educación general	177	120	68%	57	32%	—	—	—	—	—	—	—	—	—	—
Estudiantes con discapacidades	28	27	96%	1	4%	—	—	—	—	—	—	—	—	—	—
Negro o afroamericano	1	1	100%	0	0%	0	0%	0	0%	0	0%	0	0%	0	0%
hispano o latino	24	15	63%	9	38%	—	—	—	—	—	—	—	—	—	—
Blanco	172	126	73%	46	27%	3	7%	18	39%	dieciséis	35%	9	20%	25	54%
Multirracial	8	5	63%	3	38%	—	—	—	—	—	—	—	—	—	—
Total de grupos pequeños: raza y origen étnico	32	20	63%	12	38%	2	17%	4	33%	3	25%	3	25%	6	50%
Económicamente en desventaja	28	21	75%	7	25%	0	0%	4	57%	2	29%	1	14%	3	43%
No en desventaja económica	177	126	71%	51	29%	5	10%	18	35%	17	33%	11	22%	28	55%
Estudiante del idioma inglés	1	1	100%	0	0%	0	0%	0	0%	0	0%	0	0%	0	0%
Estudiante de idioma distinto del inglés	204	146	72%	58	28%	5	9%	22	38%	19	33%	12	21%	31	53%
No en cuidado de crianza	205	147	72%	58	28%	5	9%	22	38%	19	33%	12	21%	31	53%
Sin hogar	2	1	50%	1	50%	—	—	—	—	—	—	—	—	—	—
No sin hogar	203	146	72%	57	28%	—	—	—	—	—	—	—	—	—	—
No migrante	205	147	72%	58	28%	5	9%	22	38%	19	33%	12	21%	31	53%
Padre que no está en las Fuerzas Armadas	205	147	72%	58	28%	5	9%	22	38%	19	33%	12	21%	31	53%

RESULTADOS DE ELA DE SÉPTIMO GRADO

Los resultados de Artes del Lenguaje Inglés de 2022-23 grados 3-8 representan el logro estudiantil en los nuevos Estándares de Aprendizaje de Próxima Generación. Debido a que las pruebas miden diferentes estándares de aprendizaje, los resultados no son comparables con los de años anteriores.



Subgrupo	Total	No probado		Probado		Nivel 1		Nivel 2		Nivel 3		Nivel 4		Competente (Niveles 3 y 4)	
	#	#	%	#	%	#	%	#	%	#	%	#	%	#	%
Todos los estudiantes	199	142	71%	57	29%	11	19%	13	23%	23	40%	10	18%	33	58%
Femenino	94	62	66%	32	34%	4	13%	7	22%	13	41%	8	25%	21	66%
Masculino	105	80	76%	25	24%	7	28%	6	24%	10	40%	2	8%	12	48%
Estudiantes de educación general	165	113	68%	52	32%	9	17%	12	23%	22	42%	9	17%	31	60%
Estudiantes con discapacidades	34	29	85%	5	15%	2	40%	1	20%	1	20%	1	20%	2	40%
Asiático o nativo de Hawái/otra Isla del Pacífico	8	4	50%	4	50%	-	-	-	-	-	-	-	-	-	-
Negro o afroamericano	4	3	75%	1	25%	-	-	-	-	-	-	-	-	-	-
hispano o latino	19	10	53%	9	47%	2	22%	2	22%	4	44%	1	11%	5	56%
Blanco	164	122	74%	42	26%	8	19%	10	24%	dieciséis	38%	8	19%	24	57%
Multirracial	4	3	75%	1	25%	-	-	-	-	-	-	-	-	-	-
Total de grupos pequeños: raza y origen étnico	dieciséis	10	63%	6	38%	1	17%	1	17%	3	50%	1	17%	4	67%
Económicamente en desventaja	35	27	77%	8	23%	2	25%	2	25%	3	38%	1	13%	4	50%
No en desventaja económica	164	115	70%	49	30%	9	18%	11	22%	20	41%	9	18%	29	59%
Estudiante de idioma distinto del inglés	199	142	71%	57	29%	11	19%	13	23%	23	40%	10	18%	33	58%
No en cuidado de crianza	199	142	71%	57	29%	11	19%	13	23%	23	40%	10	18%	33	58%
Sin hogar	2	1	50%	1	50%	-	-	-	-	-	-	-	-	-	-
No sin hogar	197	141	72%	56	28%	-	-	-	-	-	-	-	-	-	-
No migrante	199	142	71%	57	29%	11	19%	13	23%	23	40%	10	18%	33	58%
Padre que no está en las Fuerzas Armadas	199	142	71%	57	29%	11	19%	13	23%	23	40%	10	18%	33	58%

RESULTADOS DE ELA DE 8° GRADO

Los resultados de Artes del Lenguaje Inglés de 2022-23 grados 3-8 representan el logro estudiantil en los nuevos Estándares de Aprendizaje de Próxima Generación. Debido a que las pruebas miden diferentes estándares de aprendizaje, los resultados no son comparables con los de años anteriores.



Subgrupo	Total	No probado		Probado		Nivel 1		Nivel 2		Nivel 3		Nivel 4		Competente (Niveles 3 y 4)	
	#	#	%	#	%	#	%	#	%	#	%	#	%	#	%
Todos los estudiantes	221	178	81%	43	19%	3	7%	17	40%	13	30%	10	23%	23	53%
Femenino	115	98	85%	17	15%	2	12%	5	29%	3	18%	7	41%	10	59%
Masculino	106	80	75%	26	25%	1	4%	12	46%	10	38%	3	12%	13	50%
Estudiantes de educación general	188	146	78%	42	22%	—	—	—	—	—	—	—	—	—	—
Estudiantes con discapacidades	33	32	97%	1	3%	—	—	—	—	—	—	—	—	—	—
Indio americano o nativo de Alaska	1	1	100%	0	0%	0	0%	0	0%	0	0%	0	0%	0	0%
Asiático o nativo de Hawái/otra isla del Pacífico	6	2	33%	4	67%	—	—	—	—	—	—	—	—	—	—
Negro o afroamericano	1	1	100%	0	0%	0	0%	0	0%	0	0%	0	0%	0	0%
hispano o latino	19	14	74%	5	26%	—	—	—	—	—	—	—	—	—	—
Blanco	188	154	82%	34	18%	3	9%	14	41%	10	29%	7	21%	17	50%
Multirracial	6	6	100%	0	0%	0	0%	0	0%	0	0%	0	0%	0	0%
Total de grupos pequeños: raza y origen étnico	25	dieciséis	64%	9	36%	0	0%	3	33%	3	33%	3	33%	6	67%
Económicamente en desventaja	28	26	93%	2	7%	—	—	—	—	—	—	—	—	—	—
No en desventaja económica	193	152	79%	41	21%	—	—	—	—	—	—	—	—	—	—
Estudiante de idioma distinto del inglés	221	178	81%	43	19%	3	7%	17	40%	13	30%	10	23%	23	53%
No en cuidado de crianza	221	178	81%	43	19%	3	7%	17	40%	13	30%	10	23%	23	53%
Sin hogar	1	1	100%	0	0%	0	0%	0	0%	0	0%	0	0%	0	0%
No sin hogar	220	177	80%	43	20%	3	7%	17	40%	13	30%	10	23%	23	53%
No migrante	221	178	81%	43	19%	3	7%	17	40%	13	30%	10	23%	23	53%
Padre que no está en las Fuerzas Armadas	221	178	81%	43	19%	3	7%	17	40%	13	30%	10	23%	23	53%

RESULTADOS DE MATEMÁTICAS DE LOS GRADOS 3 A 8 (2022-23)

Los resultados de las pruebas de matemáticas de 3.º a 8.º grado de 2022-23 representan el logro estudiantil en los nuevos Estándares de Aprendizaje de Próxima Generación. Debido a que las pruebas miden diferentes estándares de aprendizaje, los resultados no son comparables con los de años anteriores.

RESUMEN DE RESULTADOS

Calificación	Total	No probado		Probado		Nivel 1		Nivel 2		Nivel 3		Nivel 4 y superior		Competente (niveles 3 y superiores)	
	#	#	%	#	%	#	%	#	%	#	%	#	%	#	%
Grado 3	186	79	42%	107	58%	9	8%	34	32%	58	54%	6	6%	64	60%
Grado 4	167	87	52%	80	48%	10	13%	15	19%	45	56%	10	13%	55	69%
Grado 5	210	117	56%	93	44%	12	13%	27	29%	43	46%	11	12%	54	58%
Grado 6	205	151	74%	54	26%	4	7%	15	28%	25	46%	10	19%	35	sesenta y cinco%
Combinado 6	205	151	74%	54	26%	4	7%	15	28%	25	46%	10	19%	35	sesenta y cinco%
Grado 7	199	142	71%	57	29%	5	9%	13	23%	26	46%	13	23%	39	68%
combinado 7	199	142	71%	57	29%	5	9%	13	23%	26	46%	13	23%	39	68%
Grado 8	221	206	93%	15	7%	3	20%	4	27%	7	47%	1	7%	8	53%
Regentes 8	—	—	—	87	39%	0	0%	0	0%	1	1%	86	99%	87	100%
Combinado 8	221	119	54%	102	46%	3	3%	4	4%	8	8%	87	85%	95	93%
Grados 3-8	1.188	695	59%	493	41%	43	9%	108	22%	205	42%	137	28%	342	69%

Consulte el Glosario y la Guía del boletín de calificaciones para conocer los criterios utilizados para incluir a los estudiantes en esta tabla.

RESULTADOS DE MATEMÁTICAS DE TERCER GRADO

Los resultados de las pruebas de matemáticas de 3.º a 8.º grado de 2022-23 representan el logro estudiantil en los nuevos Estándares de Aprendizaje de Próxima Generación. Debido a que las pruebas miden diferentes estándares de aprendizaje, los resultados no son comparables con los de años anteriores.



Subgrupo	Total	No probado		Probado		Nivel 1		Nivel 2		Nivel 3		Nivel 4		Competente (Niveles 3 y 4)	
	#	#	%	#	%	#	%	#	%	#	%	#	%	#	%
Todos los estudiantes	186	79	42%	107	58%	9	8%	34	32%	58	54%	6	6%	64	60%
Femenino	83	36	43%	47	57%	5	11%	19	40%	21	45%	2	4%	23	49%
Masculino	103	43	42%	60	58%	4	7%	15	25%	37	62%	4	7%	41	68%
Estudiantes de educación general	163	64	39%	99	61%	6	6%	30	30%	57	58%	6	6%	63	64%
Estudiantes con discapacidades	23	15	sesenta y cinco%	8	35%	3	38%	4	50%	1	13%	0	0%	1	13%
Asiático o nativo de Hawái/otra Isla del Pacífico	3	0	0%	3	100%	-	-	-	-	-	-	-	-	-	-
Negro o afroamericano	2	0	0%	2	100%	-	-	-	-	-	-	-	-	-	-
hispano o latino	20	5	25%	15	75%	2	13%	5	33%	7	47%	1	7%	8	53%
Blanco	157	73	46%	84	54%	5	6%	27	32%	48	57%	4	5%	52	62%
Multirracial	4	1	25%	3	75%	-	-	-	-	-	-	-	-	-	-
Total de grupos pequeños: raza y origen étnico	9	1	11%	8	89%	2	25%	2	25%	3	38%	1	13%	4	50%
Económicamente en desventaja	22	13	59%	9	41%	4	44%	3	33%	2	22%	0	0%	2	22%
No en desventaja económica	164	66	40%	98	60%	5	5%	31	32%	56	57%	6	6%	62	63%
Estudiante del idioma inglés	2	0	0%	2	100%	-	-	-	-	-	-	-	-	-	-
Estudiante de idioma distinto del inglés	184	79	43%	105	57%	-	-	-	-	-	-	-	-	-	-
No en cuidado de crianza	186	79	42%	107	58%	9	8%	34	32%	58	54%	6	6%	64	60%
Sin hogar	3	2	67%	1	33%	-	-	-	-	-	-	-	-	-	-
No sin hogar	183	77	42%	106	58%	-	-	-	-	-	-	-	-	-	-
No migrante	186	79	42%	107	58%	9	8%	34	32%	58	54%	6	6%	64	60%
Padre que no está en las Fuerzas Armadas	186	79	42%	107	58%	9	8%	34	32%	58	54%	6	6%	64	60%

RESULTADOS DE MATEMÁTICAS DE CUARTO GRADO

Los resultados de las pruebas de matemáticas de 3.º a 8.º grado de 2022-23 representan el logro estudiantil en los nuevos Estándares de Aprendizaje de Próxima Generación. Debido a que las pruebas miden diferentes estándares de aprendizaje, los resultados no son comparables con los de años anteriores.



Subgrupo	Total	No probado		Probado		Nivel 1		Nivel 2		Nivel 3		Nivel 4		Competente (Niveles 3 y 4)	
	#	#	%	#	%	#	%	#	%	#	%	#	%	#	%
Todos los estudiantes	167	87	52%	80	48%	10	13%	15	19%	45	56%	10	13%	55	69%
Femenino	81	46	57%	35	43%	7	20%	7	20%	20	57%	1	3%	21	60%
Masculino	86	41	48%	45	52%	3	7%	8	18%	25	56%	9	20%	34	76%
Estudiantes de educación general	148	72	49%	76	51%	—	—	—	—	—	—	—	—	—	—
Estudiantes con discapacidades	19	15	79%	4	21%	—	—	—	—	—	—	—	—	—	—
Asiático o nativo de Hawái/otra Isla del Pacífico	4	0	0%	4	100%	—	—	—	—	—	—	—	—	—	—
Negro o afroamericano	2	2	100%	0	0%	0	0%	0	0%	0	0%	0	0%	0	0%
hispano o latino	14	3	21%	11	79%	2	18%	2	18%	5	45%	2	18%	7	64%
Blanco	142	82	58%	60	42%	7	12%	12	20%	34	57%	7	12%	41	68%
Multirracial	5	0	0%	5	100%	—	—	—	—	—	—	—	—	—	—
Total de grupos pequeños: raza y origen étnico	9	0	0%	9	100%	1	11%	1	11%	6	67%	1	11%	7	78%
Económicamente en desventaja	24	14	58%	10	42%	5	50%	1	10%	2	20%	2	20%	4	40%
No en desventaja económica	143	73	51%	70	49%	5	7%	14	20%	43	61%	8	11%	51	73%
Estudiante del idioma inglés	3	0	0%	3	100%	—	—	—	—	—	—	—	—	—	—
Estudiante de idioma distinto del inglés	164	87	53%	77	47%	—	—	—	—	—	—	—	—	—	—
No en cuidado de crianza	167	87	52%	80	48%	10	13%	15	19%	45	56%	10	13%	55	69%
No sin hogar	167	87	52%	80	48%	10	13%	15	19%	45	56%	10	13%	55	69%
No migrante	167	87	52%	80	48%	10	13%	15	19%	45	56%	10	13%	55	69%
Padre que no esté en las Fuerzas Armadas	167	87	52%	80	48%	10	13%	15	19%	45	56%	10	13%	55	69%

RESULTADOS DE MATEMÁTICAS DE QUINTO GRADO

Los resultados de las pruebas de matemáticas de 3.º a 8.º grado de 2022-23 representan el logro estudiantil en los nuevos Estándares de Aprendizaje de Próxima Generación. Debido a que las pruebas miden diferentes estándares de aprendizaje, los resultados no son comparables con los de años anteriores.



Subgrupo	Total	No probado		Probado		Nivel 1		Nivel 2		Nivel 3		Nivel 4		Competente (Niveles 3 y 4)	
	#	#	%	#	%	#	%	#	%	#	%	#	%	#	%
Todos los estudiantes	210	117	56%	93	44%	12	13%	27	29%	43	46%	11	12%	54	58%
Femenino	96	54	56%	42	44%	7	17%	12	29%	18	43%	5	12%	23	55%
Masculino	114	63	55%	51	45%	5	10%	15	29%	25	49%	6	12%	31	61%
Estudiantes de educación general	174	92	53%	82	47%	8	10%	22	27%	42	51%	10	12%	52	63%
Estudiantes con discapacidades	36	25	69%	11	31%	4	36%	5	45%	1	9%	1	9%	2	18%
Indio americano o nativo de Alaska	1	1	100%	0	0%	0	0%	0	0%	0	0%	0	0%	0	0%
Asiático o nativo de Hawái/otra isla del Pacífico	4	0	0%	4	100%	-	-	-	-	-	-	-	-	-	-
Negro o afroamericano	2	1	50%	1	50%	-	-	-	-	-	-	-	-	-	-
hispano o latino	9	1	11%	8	89%	2	25%	2	25%	4	50%	0	0%	4	50%
Blanco	190	112	59%	78	41%	10	13%	24	31%	36	46%	8	10%	44	56%
Multirracial	4	2	50%	2	50%	-	-	-	-	-	-	-	-	-	-
Total de grupos pequeños: raza y origen étnico	10	3	30%	7	70%	0	0%	1	14%	3	43%	3	43%	6	86%
Económicamente en desventaja	22	11	50%	11	50%	2	18%	5	45%	3	27%	1	9%	4	36%
No en desventaja económica	188	106	56%	82	44%	10	12%	22	27%	40	49%	10	12%	50	61%
Estudiante del idioma inglés	1	0	0%	1	100%	-	-	-	-	-	-	-	-	-	-
Estudiante de idioma distinto del inglés	209	117	56%	92	44%	-	-	-	-	-	-	-	-	-	-
No en cuidado de crianza	210	117	56%	93	44%	12	13%	27	29%	43	46%	11	12%	54	58%
Sin hogar	5	3	60%	2	40%	-	-	-	-	-	-	-	-	-	-
No sin hogar	205	114	56%	91	44%	-	-	-	-	-	-	-	-	-	-
No migrante	210	117	56%	93	44%	12	13%	27	29%	43	46%	11	12%	54	58%
Padre que no está en las Fuerzas Armadas	210	117	56%	93	44%	12	13%	27	29%	43	46%	11	12%	54	58%

RESULTADOS DE MATEMÁTICAS DE SEXTO GRADO

Los resultados de las pruebas de matemáticas de 3.º a 8.º grado de 2022-23 representan el logro estudiantil en los nuevos Estándares de Aprendizaje de Próxima Generación. Debido a que las pruebas miden diferentes estándares de aprendizaje, los resultados no son comparables con los de años anteriores.

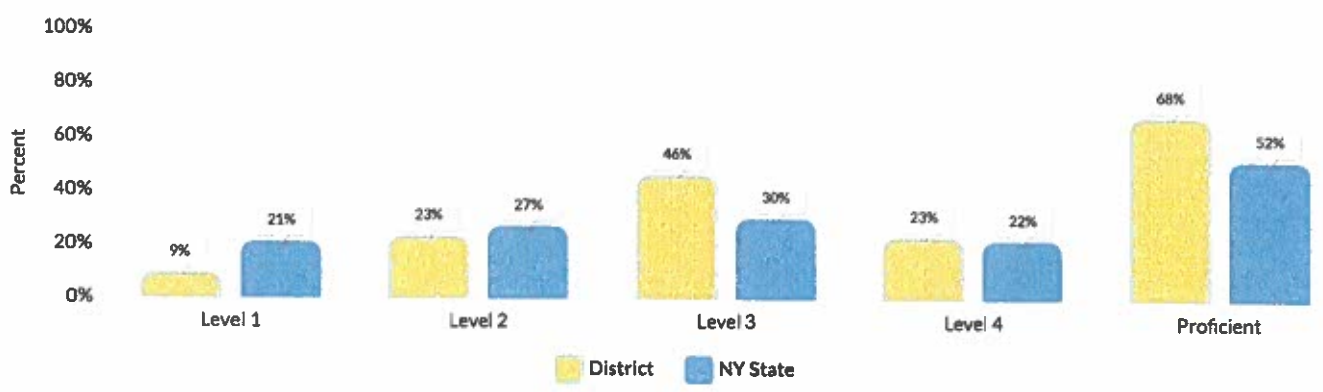


Subgrupo	Total	No probado		Probado		Nivel 1		Nivel 2		Nivel 3		Nivel 4		Competente (Niveles 3 y 4)	
	#	#	%	#	%	#	%	#	%	#	%	#	%	#	%
Todos los estudiantes	205	151	74%	54	26%	4	7%	15	28%	25	46%	10	19%	35	sesenta y cinco%
Femenino	96	69	72%	27	28%	2	7%	8	30%	14	52%	3	11%	17	63%
Masculino	109	82	75%	27	25%	2	7%	7	26%	11	41%	7	26%	18	67%
Estudiantes de educación general	177	123	69%	54	31%	4	7%	15	28%	25	46%	10	19%	35	sesenta y cinco%
Estudiantes con discapacidades	28	28	100%	0	0%	0	0%	0	0%	0	0%	0	0%	0	0%
Negro o afroamericano	1	1	100%	0	0%	0	0%	0	0%	0	0%	0	0%	0	0%
hispano o latino	24	18	75%	6	25%	-	-	-	-	-	-	-	-	-	-
Blanco	172	127	74%	45	26%	3	7%	12	27%	21	47%	9	20%	30	67%
Multirraclal	8	5	63%	3	38%	-	-	-	-	-	-	-	-	-	-
Total de grupos pequeños: raza y origen étnico	32	23	72%	9	28%	1	11%	3	33%	4	44%	1	11%	5	56%
Económicamente en desventaja	28	22	79%	6	21%	1	17%	2	33%	2	33%	1	17%	3	50%
No en desventaja económica	177	129	73%	48	27%	3	6%	13	27%	23	48%	9	19%	32	67%
Estudiante del idioma inglés	1	1	100%	0	0%	0	0%	0	0%	0	0%	0	0%	0	0%
Estudiante de idioma distinto del inglés	204	150	74%	54	26%	4	7%	15	28%	25	46%	10	19%	35	sesenta y cinco%
No en cuidado de crianza	205	151	74%	54	26%	4	7%	15	28%	25	46%	10	19%	35	sesenta y cinco%
Sin hogar	2	1	50%	1	50%	-	-	-	-	-	-	-	-	-	-
No sin hogar	203	150	74%	53	26%	-	-	-	-	-	-	-	-	-	-
No migrante	205	151	74%	54	26%	4	7%	15	28%	25	46%	10	19%	35	sesenta y cinco%
Padre que no está en las Fuerzas Armadas	205	151	74%	54	26%	4	7%	15	28%	25	46%	10	19%	35	sesenta y cinco%

RESULTADOS DE MATEMÁTICAS DE SÉPTIMO GRADO

Los resultados de las pruebas de matemáticas de 3.º a 8.º grado de 2022-23 representan el logro estudiantil en los nuevos Estándares de Aprendizaje de Próxima Generación. Debido a que las pruebas miden diferentes estándares de aprendizaje, los resultados no son comparables con los de años anteriores.

Percent Scoring at Levels for All Students

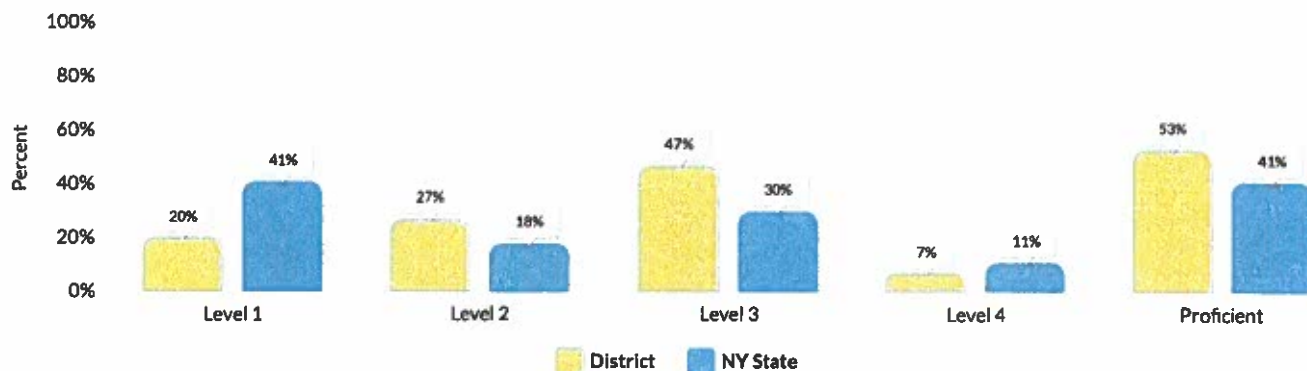


Subgrupo	Total	No probado		Probado		Nivel 1		Nivel 2		Nivel 3		Nivel 4		Competente (Niveles 3 y 4)	
	#	#	%	#	%	#	%	#	%	#	%	#	%	#	%
Todos los estudiantes	199	142	71%	57	29%	5	9%	13	23%	26	46%	13	23%	39	68%
Femenino	94	59	63%	35	37%	5	14%	7	20%	15	43%	8	23%	23	66%
Masculino	105	83	79%	22	21%	0	0%	6	27%	11	50%	5	23%	dieciséis	73%
Estudiantes de educación general	165	112	68%	53	32%	—	—	—	—	—	—	—	—	—	—
Estudiantes con discapacidades	34	30	88%	4	12%	—	—	—	—	—	—	—	—	—	—
Asiático o nativo de Hawái/otra Isla del Pacífico	8	4	50%	4	50%	—	—	—	—	—	—	—	—	—	—
Negro o afroamericano	4	4	100%	0	0%	0	0%	0	0%	0	0%	0	0%	0	0%
hispano o latino	19	10	53%	9	47%	1	11%	3	33%	4	44%	1	11%	5	56%
Blanco	164	121	74%	43	26%	4	9%	10	23%	19	44%	10	23%	29	67%
Multirracial	4	3	75%	1	25%	—	—	—	—	—	—	—	—	—	—
Total de grupos pequeños: raza y origen étnico	12	7	58%	5	42%	0	0%	0	0%	3	60%	2	40%	5	100%
Económicamente en desventaja	35	26	74%	9	26%	2	22%	1	11%	3	33%	3	33%	6	67%
No en desventaja económica	164	116	71%	48	29%	3	6%	12	25%	23	48%	10	21%	33	69%
Estudiante de idioma distinto del Inglés	199	142	71%	57	29%	5	9%	13	23%	26	46%	13	23%	39	68%
No en cuidado de crianza	199	142	71%	57	29%	5	9%	13	23%	26	46%	13	23%	39	68%
Sin hogar	2	1	50%	1	50%	—	—	—	—	—	—	—	—	—	—
No sin hogar	197	141	72%	56	28%	—	—	—	—	—	—	—	—	—	—
No migrante	199	142	71%	57	29%	5	9%	13	23%	26	46%	13	23%	39	68%
Padre que no está en las Fuerzas Armadas	199	142	71%	57	29%	5	9%	13	23%	26	46%	13	23%	39	68%

RESULTADOS DE MATEMÁTICAS DEL OCTAVO GRADO

Los resultados de las pruebas de matemáticas de 3.º a 8.º grado de 2022-23 representan el logro estudiantil en los nuevos Estándares de Aprendizaje de Próxima Generación. Debido a que las pruebas miden diferentes estándares de aprendizaje, los resultados no son comparables con los de años anteriores.

Percent Scoring at Levels for All Students



Subgrupo	Total	No probado		Probado		Nivel 1		Nivel 2		Nivel 3		Nivel 4		Competente (Niveles 3 y 4)	
	#	#	%	#	%	#	%	#	%	#	%	#	%	#	%
Todos los estudiantes	221	206	93%	15	7%	3	20%	4	27%	7	47%	1	7%	8	53%
Femenino	115	112	97%	3	3%	-	-	-	-	-	-	-	-	-	-
Masculino	106	94	89%	12	11%	-	-	-	-	-	-	-	-	-	-
Total de grupos pequeños: Género	221	206	93%	15	7%	3	20%	4	27%	7	47%	1	7%	8	53%
Estudiantes de educación general	188	174	93%	14	7%	-	-	-	-	-	-	-	-	-	-
Estudiantes con discapacidades	33	32	97%	1	3%	-	-	-	-	-	-	-	-	-	-
Indio americano o nativo de Alaska	1	1	100%	0	0%	0	0%	0	0%	0	0%	0	0%	0	0%
Asiático o nativo de Hawái/otra isla del Pacífico	6	5	83%	1	17%	-	-	-	-	-	-	-	-	-	-
Negro o afroamericano	1	1	100%	0	0%	0	0%	0	0%	0	0%	0	0%	0	0%
hispano o latino	19	dieciséis	84%	3	dieciséis%	-	-	-	-	-	-	-	-	-	-
Blanco	188	177	94%	11	6%	-	-	-	-	-	-	-	-	-	-
Multirracal	6	6	100%	0	0%	0	0%	0	0%	0	0%	0	0%	0	0%
Total de grupos pequeños: raza y origen étnico	213	198	93%	15	7%	3	20%	4	27%	7	47%	1	7%	8	53%
Económicamente en desventaja	28	26	93%	2	7%	-	-	-	-	-	-	-	-	-	-
No en desventaja económica	193	180	93%	13	7%	-	-	-	-	-	-	-	-	-	-
Estudiante de idioma distinto del inglés	221	206	93%	15	7%	3	20%	4	27%	7	47%	1	7%	8	53%
No en cuidado de crianza	221	206	93%	15	7%	3	20%	4	27%	7	47%	1	7%	8	53%
Sin hogar	1	1	100%	0	0%	0	0%	0	0%	0	0%	0	0%	0	0%
No sin hogar	220	205	93%	15	7%	3	20%	4	27%	7	47%	1	7%	8	53%
No migrante	221	206	93%	15	7%	3	20%	4	27%	7	47%	1	7%	8	53%
Padre que no está en las Fuerzas Armadas	221	206	93%	15	7%	3	20%	4	27%	7	47%	1	7%	8	53%

RESULTADOS DE CIENCIAS DE 8° GRADO (2022-23)

Ciencias de 4to grado no se administró en 2022-23.

RESUMEN DE RESULTADOS

B

Calificación	Total	No probado		Probado		Nivel 1		Nivel 2		Nivel 3		Nivel 4		Competente (Niveles 3 y 4)	
	#	#	%	#	%	#	%	#	%	#	%	#	%	#	%
Grado 8	221	205	93%	dieciséis	7%	4	25%	5	31%	6	38%	1	6%	7	44%
Regentes 8	—	—	—	106	48%	0	0%	1	1%	39	37%	66	62%	105	99%
Combinado 8	221	99	45%	122	55%	4	3%	6	5%	45	37%	67	55%	112	92%

Consulte el Glosario y la Guía del boletín de calificaciones para conocer los criterios utilizados para incluir a los estudiantes en esta tabla.

RESULTADOS DE CIENCIAS DE 8º GRADO



Subgrupo	Total	No probado		Probado		Nivel 1		Nivel 2		Nivel 3		Nivel 4		Competente (Niveles 3 y 4)	
	#	#	%	#	%	#	%	#	%	#	%	#	%	#	%
Todos los estudiantes	221	205	93%	dieciséis	7%	4	25%	5	31%	6	38%	1	6%	7	44%
Femenino	115	112	97%	3	3%	-	-	-	-	-	-	-	-	-	-
Masculino	106	93	88%	13	12%	-	-	-	-	-	-	-	-	-	-
Total de grupos pequeños: Género	221	205	93%	dieciséis	7%	4	25%	5	31%	6	38%	1	6%	7	44%
Estudiantes de educación general	188	173	92%	15	8%	-	-	-	-	-	-	-	-	-	-
Subgrupo	Total	No probado		Probado		Nivel 1		Nivel 2		Nivel 3		Nivel 4		Competente (Niveles 3 y 4)	
	#	#	%	#	%	#	%	#	%	#	%	#	%	#	%
Estudiantes con discapacidades	33	32	97%	1	3%	-	-	-	-	-	-	-	-	-	-
Indio americano o nativo de Alaska	1	1	100%	0	0%	0	0%	0	0%	0	0%	0	0%	0	0%
Asiático o nativo de Hawái/otra isla del Pacífico	6	5	83%	1	17%	-	-	-	-	-	-	-	-	-	-
Negro o afroamericano	1	1	100%	0	0%	0	0%	0	0%	0	0%	0	0%	0	0%
hispano o latino	19	dieciséis	84%	3	dieciséis%	-	-	-	-	-	-	-	-	-	-
Blanco	188	176	94%	12	6%	-	-	-	-	-	-	-	-	-	-
Multirracial	6	6	100%	0	0%	0	0%	0	0%	0	0%	0	0%	0	0%
Total de grupos pequeños: raza y origen étnico	213	197	92%	dieciséis	8%	4	25%	5	31%	6	38%	1	6%	7	44%
Económicamente en desventaja	28	26	93%	2	7%	-	-	-	-	-	-	-	-	-	-
No en desventaja económica	193	179	93%	14	7%	-	-	-	-	-	-	-	-	-	-
Estudiante de idioma distinto del inglés	221	205	93%	dieciséis	7%	4	25%	5	31%	6	38%	1	6%	7	44%
No en cuidado de crianza	221	205	93%	dieciséis	7%	4	25%	5	31%	6	38%	1	6%	7	44%
Sin hogar	1	1	100%	0	0%	0	0%	0	0%	0	0%	0	0%	0	0%
No sin hogar	220	204	93%	dieciséis	7%	4	25%	5	31%	6	38%	1	6%	7	44%
No migrante	221	205	93%	dieciséis	7%	4	25%	5	31%	6	38%	1	6%	7	44%
Padre que no está en las Fuerzas Armadas	221	205	93%	dieciséis	7%	4	25%	5	31%	6	38%	1	6%	7	44%

EXÁMENES ANUALES DE REGENTES (2022 - 23)

Los resultados del examen anual Regents son los administrados en agosto, enero y junio del año del informe. Todos los exámenes Regents se administraron en 2022-23, excepto el examen Regents de agosto de 2022 y enero de 2023 en Historia y Gobierno de EE. UU. (Marco).

EXAMEN ANUAL DE REGENTES EN ELA (2022-23)

B

Subgrupo	Probado	Nivel 1		Nivel 2		Nivel 3		Nivel 4		Nivel 5		Competente (niveles 3 y superiores)	
		#	%	#	%	#	%	#	%	#	%	#	%
Todos los estudiantes	226	6	3%	6	3%	25	11%	29	13%	160	71%	214	95%
Femenino	117	2	2%	1	1%	4	3%	14	12%	96	82%	114	97%
Masculino	109	4	4%	5	5%	21	19%	15	14%	64	59%	100	92%
Estudiantes de educación general	192	1	1%	3	2%	12	6%	24	13%	152	79%	188	98%
Estudiantes con discapacidades	34	5	15%	3	9%	13	38%	5	15%	8	24%	26	76%
Asiático o nativo de Hawái/otra isla del Pacífico	4	-	-	-	-	-	-	-	-	-	-	-	-
hispano o latino	23	1	4%	0	0%	5	22%	3	13%	14	61%	22	96%
Blanco	196	5	3%	5	3%	19	10%	26	13%	141	72%	186	95%
Multirracial	3	-	-	-	-	-	-	-	-	-	-	-	-
Total de grupos pequeños: raza y origen étnico	7	0	0%	1	14%	1	14%	0	0%	5	71%	6	86%
Económicamente en desventaja	23	1	4%	0	0%	8	35%	2	9%	12	52%	22	96%
No en desventaja económica	203	5	2%	6	3%	17	8%	27	13%	148	73%	192	95%
Estudiante de idioma distinto del inglés	226	6	3%	6	3%	25	11%	29	13%	160	71%	214	95%
No en cuidado de crianza	226	6	3%	6	3%	25	11%	29	13%	160	71%	214	95%
Sin hogar	1	-	-	-	-	-	-	-	-	-	-	-	-
No sin hogar	225	-	-	-	-	-	-	-	-	-	-	-	-
No migrante	226	6	3%	6	3%	25	11%	29	13%	160	71%	214	95%
Padre que no está en las Fuerzas Armadas	226	6	3%	6	3%	25	11%	29	13%	160	71%	214	95%

EXAMEN ANUAL DE REGENTES EN ÁLGEBRA I (2022-23)



Subgrupo	Probado	Nivel 1		Nivel 2		Nivel 3		Nivel 4		Nivel 5		Competente (niveles 3 y superiores)	
		#	%	#	%	#	%	#	%	#	%	#	%
Todos los estudiantes	190	6	3%	5	3%	52	27%	56	29%	71	37%	179	94%
Femenino	91	2	2%	1	1%	23	25%	26	29%	39	43%	88	97%
Masculino	99	4	4%	4	4%	29	29%	30	30%	32	32%	91	92%
Estudiantes de educación general	160	0	0%	1	1%	37	23%	52	33%	70	44%	159	99%
Estudiantes con discapacidades	30	6	20%	4	13%	15	50%	4	13%	1	3%	20	67%
Asiático o nativo de Hawái/otra isla del Pacífico	9	1	11%	0	0%	1	11%	2	22%	5	56%	8	89%
Negro o afroamericano	2	—	—	—	—	—	—	—	—	—	—	—	—
hispano o latino	17	1	6%	1	6%	6	35%	5	29%	4	24%	15	88%
Blanco	154	4	3%	3	2%	44	29%	45	29%	58	38%	147	95%
Multirracial	8	—	—	—	—	—	—	—	—	—	—	—	—
Total de grupos pequeños: raza y origen étnico	10	0	0%	1	10%	1	10%	4	40%	4	40%	9	90%
Económicamente en desventaja	26	3	12%	3	12%	10	38%	6	23%	4	15%	20	77%
No en desventaja económica	164	3	2%	2	1%	42	26%	50	30%	67	41%	159	97%
Estudiante de idioma distinto del inglés	190	6	3%	5	3%	52	27%	56	29%	71	37%	179	94%
No en cuidado de crianza	190	6	3%	5	3%	52	27%	56	29%	71	37%	179	94%
No sin hogar	190	6	3%	5	3%	52	27%	56	29%	71	37%	179	94%
No migrante	190	6	3%	5	3%	52	27%	56	29%	71	37%	179	94%
Padre que no está en las Fuerzas Armadas	190	6	3%	5	3%	52	27%	56	29%	71	37%	179	94%

EXAMEN ANUAL DE REGENTES EN GEOMETRÍA (2022-23)

B

Subgrupo	Probado	Nivel 1		Nivel 2		Nivel 3		Nivel 4		Nivel 5		Competente (niveles 3 y superiores)	
		#	%	#	%	#	%	#	%	#	%	#	%
Todos los estudiantes	207	14	7%	23	11%	79	38%	49	24%	42	20%	170	82%
Femenino	108	9	8%	10	9%	43	40%	26	24%	20	19%	89	82%
Masculino	99	5	5%	13	13%	36	36%	23	23%	22	22%	81	82%
Estudiantes de educación general	192	12	6%	18	9%	74	39%	47	24%	41	21%	162	84%
Estudiantes con discapacidades	15	2	13%	5	33%	5	33%	2	13%	1	7%	8	53%
Asiático o nativo de Hawái/otra Isla del Pacífico	4	—	—	—	—	—	—	—	—	—	—	—	—
Negro o afroamericano	1	—	—	—	—	—	—	—	—	—	—	—	—
hispano o latino	15	2	13%	2	13%	7	47%	3	20%	1	7%	11	73%
Blanco	184	11	6%	19	10%	69	38%	46	25%	39	21%	154	84%
Multirracial	3	—	—	—	—	—	—	—	—	—	—	—	—
Total de grupos pequeños: raza y origen étnico	8	1	13%	2	25%	3	38%	0	0%	2	25%	5	63%
Económicamente en desventaja	28	4	14%	5	18%	12	43%	5	18%	2	7%	19	68%
No en desventaja económica	179	10	6%	18	10%	67	37%	44	25%	40	22%	151	84%
Estudiante de idioma distinto del inglés	207	14	7%	23	11%	79	38%	49	24%	42	20%	170	82%
No en cuidado de crianza	207	14	7%	23	11%	79	38%	49	24%	42	20%	170	82%
Sin hogar	2	—	—	—	—	—	—	—	—	—	—	—	—
No sin hogar	205	—	—	—	—	—	—	—	—	—	—	—	—
No migrante	207	14	7%	23	11%	79	38%	49	24%	42	20%	170	82%
Padre que no está en las Fuerzas Armadas	207	14	7%	23	11%	79	38%	49	24%	42	20%	170	82%

EXAMEN ANUAL DE REGENTES EN ÁLGEBRA II (2022-23)

Subgrupo	Probado	Nivel 1		Nivel 2		Nivel 3		Nivel 4		Nivel 5		Competente (niveles 3 y superiores)	
		#	%	#	%	#	%	#	%	#	%	#	%
Todos los estudiantes	190	6	3%	14	7%	67	35%	47	25%	56	29%	170	89%
Femenino	104	1	1%	9	9%	35	34%	32	31%	27	26%	94	90%
Masculino	86	5	6%	5	6%	32	37%	15	17%	29	34%	76	88%
Estudiantes de educación general	175	6	3%	13	7%	59	34%	43	25%	54	31%	156	89%
Estudiantes con discapacidades	15	0	0%	1	7%	8	53%	4	27%	2	13%	14	93%
Asiático o nativo de Hawái/otra isla del Pacífico	3	--	--	--	--	--	--	--	--	--	--	--	--
Negro o afroamericano	1	--	--	--	--	--	--	--	--	--	--	--	--
hispano o latino	dieciséis	2	13%	0	0%	5	31%	5	31%	4	25%	14	88%
Blanco	165	4	2%	12	7%	61	37%	41	25%	47	28%	149	90%
Multirracial	5	--	--	--	--	--	--	--	--	--	--	--	--
Total de grupos pequeños: raza y origen étnico	9	0	0%	2	22%	1	11%	1	11%	5	56%	7	78%
Económicamente en desventaja	dieciséis	1	6%	2	13%	8	50%	4	25%	1	6%	13	81%
No en desventaja económica	174	5	3%	12	7%	59	34%	43	25%	55	32%	157	90%
Estudiante de idioma distinto del inglés	190	6	3%	14	7%	67	35%	47	25%	56	29%	170	89%
No en cuidado de crianza	190	6	3%	14	7%	67	35%	47	25%	56	29%	170	89%
No sin hogar	190	6	3%	14	7%	67	35%	47	25%	56	29%	170	89%
No migrante	190	6	3%	14	7%	67	35%	47	25%	56	29%	170	89%
Padre que no está en las Fuerzas Armadas	190	6	3%	14	7%	67	35%	47	25%	56	29%	170	89%

EXAMEN ANUAL DE REGENTES EN AMBIENTE VIVO (2022-23)

E

Subgrupo	Probado	Nivel 1		Nivel 2		Nivel 3		Nivel 4		Competente (Niveles 3 y 4)	
		#	%	#	%	#	%	#	%	#	%
Todos los estudiantes	226	4	2%	4	2%	98	43%	120	53%	218	96%
Femenino	117	1	1%	3	3%	50	43%	63	54%	113	97%
Masculino	109	3	3%	1	1%	48	44%	57	52%	105	96%
Estudiantes de educación general	194	0	0%	2	1%	76	39%	116	60%	192	99%
Estudiantes con discapacidades	32	4	13%	2	6%	22	69%	4	13%	26	81%
Asiático o nativo de Hawái/otra isla del Pacífico	7	1	14%	0	0%	1	14%	5	71%	6	86%
Negro o afroamericano	1	-	-	-	-	-	-	-	-	-	-
hispano o latino	21	1	5%	0	0%	10	48%	10	48%	20	95%
Blanco	191	2	1%	4	2%	84	44%	101	53%	185	97%
Multirracial	6	-	-	-	-	-	-	-	-	-	-
Total de grupos pequeños: raza y origen étnico	7	0	0%	0	0%	3	43%	4	57%	7	100%
Económicamente en desventaja	28	2	7%	2	7%	17	61%	7	25%	24	86%
No en desventaja económica	198	2	1%	2	1%	81	41%	113	57%	194	98%
Estudiante de idioma distinto del inglés	226	4	2%	4	2%	98	43%	120	53%	218	96%
No en cuidado de crianza	226	4	2%	4	2%	98	43%	120	53%	218	96%
Sin hogar	2	-	-	-	-	-	-	-	-	-	-
No sin hogar	224	-	-	-	-	-	-	-	-	-	-
No migrante	226	4	2%	4	2%	98	43%	120	53%	218	96%
Padre que no está en las Fuerzas Armadas	226	4	2%	4	2%	98	43%	120	53%	218	96%

EXAMEN DE REGENTES ANUAL EN ENTORNO FÍSICO/CIENCIAS DE LA TIERRA (2022-23)



Subgrupo	Probado	Nivel 1		Nivel 2		Nivel 3		Nivel 4		Competente (Niveles 3 y 4)	
		#	%	#	%	#	%	#	%	#	%
Todos los estudiantes	196	1	1%	5	3%	59	30%	131	67%	190	97%
Femenino	101	1	1%	2	2%	29	29%	69	68%	98	97%
Masculino	95	0	0%	3	3%	30	32%	62	sesenta y cinco%	92	97%
Estudiantes de educación general	175	1	1%	5	3%	47	27%	122	70%	169	97%
Estudiantes con discapacidades	21	0	0%	0	0%	12	57%	9	43%	21	100%
Asiático o nativo de Hawái/otra Isla del Pacífico	6	0	0%	1	17%	1	17%	4	67%	5	83%
hispano o latino	12	0	0%	1	8%	5	42%	6	50%	11	92%
Blanco	173	1	1%	3	2%	53	31%	116	67%	169	98%
Multirracial	5	0	0%	0	0%	0	0%	5	100%	5	100%
Económicamente en desventaja	25	0	0%	1	4%	11	44%	13	52%	24	96%
No en desventaja económica	171	1	1%	4	2%	48	28%	118	69%	166	97%
Estudiante de idioma distinto del inglés	196	1	1%	5	3%	59	30%	131	67%	190	97%
No en cuidado de crianza	196	1	1%	5	3%	59	30%	131	67%	190	97%
Sin hogar	1	-	-	-	-	-	-	-	-	-	-
No sin hogar	195	-	-	-	-	-	-	-	-	-	-
No migrante	196	1	1%	5	3%	59	30%	131	67%	190	97%
Padre que no está en las Fuerzas Armadas	196	1	1%	5	3%	59	30%	131	67%	190	97%

EXAMEN DE REGENTES ANUAL EN AMBIENTE FÍSICO/QUÍMICA (2022-23)

B

Subgrupo	Probado	Nivel 1		Nivel 2		Nivel 3		Nivel 4		Competente (Niveles 3 y 4)	
		#	%	#	%	#	%	#	%	#	%
Todos los estudiantes	164	4	2%	dieciséis	10%	100	61%	44	27%	144	88%
Femenino	93	2	2%	11	12%	54	58%	26	28%	80	86%
Masculino	71	2	3%	5	7%	46	sesenta y cinco%	18	25%	64	90%
Estudiantes de educación general	157	4	3%	14	9%	95	61%	44	28%	139	89%
Estudiantes con discapacidades	7	0	0%	2	29%	5	71%	0	0%	5	71%
Asiático o nativo de Hawái/otra isla del Pacífico	3	—	—	—	—	—	—	—	—	—	—
hispano o latino	20	0	0%	4	20%	10	50%	6	30%	dieciséis	80%
Blanco	136	4	3%	11	8%	88	sesenta y cinco%	33	24%	121	89%
Multirracial	5	—	—	—	—	—	—	—	—	—	—
Total de grupos pequeños: raza y origen étnico	8	0	0%	1	13%	2	25%	5	63%	7	88%
Económicamente en desventaja	dieciséis	1	6%	3	19%	11	69%	1	6%	12	75%
No en desventaja económica	148	3	2%	13	9%	89	60%	43	29%	132	89%
Estudiante de idioma distinto del Inglés	164	4	2%	dieciséis	10%	100	61%	44	27%	144	88%
No en cuidado de crianza	164	4	2%	dieciséis	10%	100	61%	44	27%	144	88%
No sin hogar	164	4	2%	dieciséis	10%	100	61%	44	27%	144	88%
No migrante	164	4	2%	dieciséis	10%	100	61%	44	27%	144	88%
Padre que no está en las Fuerzas Armadas	164	4	2%	dieciséis	10%	100	61%	44	27%	144	88%

EXAMEN ANUAL DE REGENTES EN AMBIENTE FÍSICO/FÍSICA (2022-23)

Subgrupo	Probado	Nivel 1		Nivel 2		Nivel 3		Nivel 4		Competente (Niveles 3 y 4)	
		#	%	#	%	#	%	#	%	#	%
Todos los estudiantes	91	10	11%	9	10%	42	46%	30	33%	72	79%
Femenino	41	2	5%	5	12%	22	54%	12	29%	34	83%
Masculino	50	8	dieciséis%	4	8%	20	40%	18	36%	38	76%
Estudiantes de educación general	89	—	—	—	—	—	—	—	—	—	—
Estudiantes con discapacidades	2	—	—	—	—	—	—	—	—	—	—
Asiático o nativo de Hawái/otra isla del Pacífico	2	—	—	—	—	—	—	—	—	—	—
hispano o latino	4	—	—	—	—	—	—	—	—	—	—
Blanco	84	8	10%	8	10%	38	45%	30	36%	68	81%
Multirracial	1	—	—	—	—	—	—	—	—	—	—
Total de grupos pequeños: raza y origen étnico	7	2	29%	1	14%	4	57%	0	0%	4	57%
Económicamente en desventaja	3	—	—	—	—	—	—	—	—	—	—
No en desventaja económica	88	—	—	—	—	—	—	—	—	—	—
Estudiante de idioma distinto del inglés	91	10	11%	9	10%	42	46%	30	33%	72	79%
No en cuidado de crianza	91	10	11%	9	10%	42	46%	30	33%	72	79%
No sin hogar	91	10	11%	9	10%	42	46%	30	33%	72	79%
No migrante	91	10	11%	9	10%	42	46%	30	33%	72	79%
Padre que no está en las Fuerzas Armadas	91	10	11%	9	10%	42	46%	30	33%	72	79%

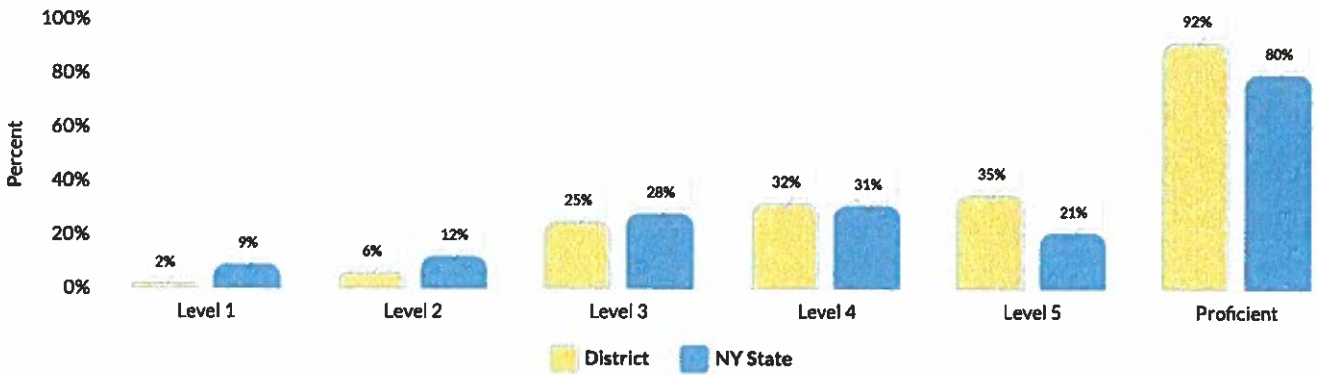
EXAMEN ANUAL DE REGENTES EN HISTORIA Y GEOGRAFÍA GLOBAL II (2022-23)



Subgrupo	Probado	Nivel 1		Nivel 2		Nivel 3		Nivel 4		Nivel 5		Competente (niveles 3 y superiores)	
		#	%	#	%	#	%	#	%	#	%	#	%
Todos los estudiantes	216	9	4%	15	7%	sesenta y cinco	30%	48	22%	79	37%	192	89%
Femenino	106	3	3%	8	8%	28	26%	23	22%	44	42%	95	90%
Masculino	110	6	5%	7	6%	37	34%	25	23%	35	32%	97	88%
Estudiantes de educación general	180	1	1%	6	3%	52	29%	45	25%	76	42%	173	96%
Estudiantes con discapacidades	36	8	22%	9	25%	13	36%	3	8%	3	8%	19	53%
Asiático o nativo de Hawái/otra isla del Pacífico	5	—	—	—	—	—	—	—	—	—	—	—	—
Negro o afroamericano	1	—	—	—	—	—	—	—	—	—	—	—	—
hispano o latino	22	2	9%	2	9%	5	23%	4	18%	9	41%	18	82%
Blanco	182	5	3%	12	7%	59	32%	43	24%	63	35%	165	91%
Multirracial	6	1	17%	0	0%	0	0%	1	17%	4	67%	5	83%
Total de grupos pequeños: raza y origen étnico	6	1	17%	1	17%	1	17%	0	0%	3	50%	4	67%
Económicamente en desventaja	31	5	dieciséis%	3	10%	11	35%	7	23%	5	dieciséis%	23	74%
No en desventaja económica	185	4	2%	12	6%	54	29%	41	22%	74	40%	169	91%
Estudiante de idioma distinto del inglés	216	9	4%	15	7%	sesenta y cinco	30%	48	22%	79	37%	192	89%
No en cuidado de crianza	216	9	4%	15	7%	sesenta y cinco	30%	48	22%	79	37%	192	89%
Sin hogar	2	—	—	—	—	—	—	—	—	—	—	—	—
No sin hogar	214	—	—	—	—	—	—	—	—	—	—	—	—
No migrante	216	9	4%	15	7%	sesenta y cinco	30%	48	22%	79	37%	192	89%
Padre que no está en las Fuerzas Armadas	216	9	4%	15	7%	sesenta y cinco	30%	48	22%	79	37%	192	89%

EXAMEN ANUAL DE REGENTES EN HISTORIA Y GOBIERNO DE EE. UU. (MARCO) (2022-23)

Percent Scoring at Levels for All Students



Subgrupo	Probado	Nivel 1		Nivel 2		Nivel 3		Nivel 4		Nivel 5		Competente (niveles 3 y superiores)	
		#	%	#	%	#	%	#	%	#	%	#	%
Todos los estudiantes	219	4	2%	14	6%	54	25%	70	32%	77	35%	201	92%
Femenino	115	2	2%	5	4%	24	21%	35	30%	49	43%	108	94%
Masculino	104	2	2%	9	9%	30	29%	35	34%	28	27%	93	89%
Estudiantes de educación general	187	2	1%	7	4%	38	20%	sesenta y cinco	35%	75	40%	178	95%
Estudiantes con discapacidades	32	2	6%	7	22%	dieciséis	50%	5	dieciséis%	2	6%	23	72%
Asiático o nativo de Hawái/otra isla del Pacífico	4	—	—	—	—	—	—	—	—	—	—	—	—
hispano o latino	21	2	10%	0	0%	4	19%	10	48%	5	24%	19	90%
Blanco	191	2	1%	13	7%	48	25%	60	31%	68	36%	176	92%
Multirracial	3	—	—	—	—	—	—	—	—	—	—	—	—
Total de grupos pequeños: raza y origen étnico	7	0	0%	1	14%	2	29%	0	0%	4	57%	6	86%
Económicamente en desventaja	22	2	9%	0	0%	10	45%	7	32%	3	14%	20	91%
No en desventaja económica	197	2	1%	14	7%	44	22%	63	32%	74	38%	181	92%
Estudiante de idioma distinto del inglés	219	4	2%	14	6%	54	25%	70	32%	77	35%	201	92%
No en cuidado de crianza	219	4	2%	14	6%	54	25%	70	32%	77	35%	201	92%
Sin hogar	1	—	—	—	—	—	—	—	—	—	—	—	—
No sin hogar	218	—	—	—	—	—	—	—	—	—	—	—	—
No migrante	219	4	2%	14	6%	54	25%	70	32%	77	35%	201	92%
Padre que no está en las Fuerzas Armadas	219	4	2%	14	6%	54	25%	70	32%	77	35%	201	92%

RESULTADOS TOTALES DE LOS EXÁMENES DE REGENTES DE COHORTE

Una cohorte de escuela secundaria está formada por todos los estudiantes que ingresan por primera vez al noveno grado en cualquier lugar o, en el caso de estudiantes con discapacidades no calificados, que cumplen diecisiete años en un año escolar en particular (del 1 de julio al 30 de junio). El "año" utilizado para identificar la cohorte es el año en el que caen las fechas del 1 de julio al 31 de diciembre. Los resultados se informan cuatro años después de que estos estudiantes ingresaran por primera vez al noveno grado.

Debido a COVID-19 y los cambios en los requisitos de pruebas del estado de Nueva York, los exámenes Regents de junio de 2020 a enero de 2022 fueron cancelados, con la excepción de los exámenes Regents de junio de 2021 en ELA, Álgebra I, Medio Ambiente y Entorno Físico/Ciencias de la Tierra. También se canceló el examen de Historia y Gobierno de EE. UU. desde junio de 2022 hasta enero de 2023.

TOTAL DE REGENTES DE COHORTE DE 2019 EN ELA

Subgrupo	Grupo	No probado		Probado		Nivel 1		Nivel 2		Nivel 3		Nivel 4 y superior		Competente (niveles 3 y superiores)	
		#	%	#	%	#	%	#	%	#	%	#	%	#	%
Todos los estudiantes	238	4	2%	234	98%	2	1%	5	2%	28	12%	199	84%	227	95%
Femenino	112	3	3%	109	97%	1	1%	0	0%	9	8%	99	88%	108	96%
Masculino	126	1	1%	125	99%	1	1%	5	4%	19	15%	100	79%	119	94%
Estudiantes de educación general	207	0	0%	207	100%	0	0%	2	1%	17	8%	188	91%	205	99%
Estudiantes con discapacidades	31	4	13%	27	87%	2	6%	3	10%	11	35%	11	35%	22	71%
Asiático o nativo de Hawái/otra isla del Pacífico	7	0	0%	7	100%	0	0%	0	0%	1	14%	6	86%	7	100%
Negro o afroamericano	4	0	—	4	—	—	—	—	—	—	—	—	—	—	—
hispano o latino	17	0	0%	17	100%	1	6%	1	6%	4	24%	11	sesenta y cinco%	15	88%
Bianco	203	4	2%	199	98%	1	0%	4	2%	20	10%	174	86%	194	96%
Multirracial	7	0	—	7	—	—	—	—	—	—	—	—	—	—	—
Total de grupos pequeños: raza y origen étnico	11	0	0%	11	100%	0	0%	0	0%	3	27%	8	73%	11	100%
Económicamente en desventaja	23	1	4%	22	96%	1	4%	0	0%	6	26%	15	sesenta y cinco%	21	91%
No en desventaja económica	215	3	1%	212	99%	1	0%	5	2%	22	10%	184	86%	206	96%
Estudiante de idioma distinto del inglés	238	4	2%	234	98%	2	1%	5	2%	28	12%	199	84%	227	95%
No en cuidado de crianza	238	4	2%	234	98%	2	1%	5	2%	28	12%	199	84%	227	95%
Sin hogar	2	0	—	2	—	—	—	—	—	—	—	—	—	—	—
No sin hogar	236	4	—	232	—	—	—	—	—	—	—	—	—	—	—
No migrante	238	4	2%	234	98%	2	1%	5	2%	28	12%	199	84%	227	95%
Padre que no está en las Fuerzas Armadas	238	4	2%	234	98%	2	1%	5	2%	28	12%	199	84%	227	95%

TOTAL DE EXENCIONES DE COHORTE EN ELA 2019

El examen Regents no se administró en agosto de 2022 y enero de 2023. Los estudiantes estaban exentos de realizar esas administraciones del examen Regents para cumplir con los requisitos de graduación si aprobaron el curso previo al examen.

Subgrupo	Totalmente exentos	Exento, no probado		Exento, Probado	
		#	%	#	%
Todos los estudiantes	1	0	0	1	100
Femenino	1	0	0	1	100
Estudiantes de educación general	1	0	0	1	100
Multirracial	1	0	0	1	100
No en desventaja económica	1	0	0	1	100
Estudiante de idioma distinto del inglés	1	0	0	1	100
No en cuidado de crianza	1	0	0	1	100
No sin hogar	1	0	0	1	100
No migrante	1	0	0	1	100
Padre que no está en las Fuerzas Armadas	1	0	0	1	100

Consulte el Glosario y la Guía del boletín de calificaciones para conocer los criterios utilizados para incluir a los estudiantes en esta tabla.

TOTAL DE REGENTES DE COHORTE EN MATEMÁTICAS 2019

Subgrupo	Grupo	No probado		Probado		Nivel 1		Nivel 2		Nivel 3		Nivel 4 y superior		Competente (niveles 3 y superiores)	
		#	%	#	%	#	%	#	%	#	%	#	%	#	%
Todos los estudiantes	238	38	dieciséis%	200	84%	11	5%	15	6%	58	24%	116	49%	174	73%
Femenino	112	13	12%	99	88%	4	4%	6	5%	29	26%	60	54%	89	79%
Masculino	126	25	20%	101	80%	7	6%	9	7%	29	23%	56	44%	85	67%
Estudiantes de educación general	207	19	9%	188	91%	10	5%	13	6%	53	26%	112	54%	165	80%
Estudiantes con discapacidades	31	19	61%	12	39%	1	3%	2	6%	5	dieciséis%	4	13%	9	29%
Asiático o nativo de Hawái/otra isla del Pacífico	7	0	0%	7	100%	0	0%	0	0%	2	29%	5	71%	7	100%
Negro o afroamericano	4	1	--	3	--	--	--	--	--	--	--	--	--	--	--
hispano o latino	17	6	35%	11	sesenta y cinco%	1	6%	1	6%	5	29%	4	24%	9	53%
Blanco	203	31	15%	172	85%	10	5%	14	7%	47	23%	101	50%	148	73%
Multirracial	7	0	--	7	--	--	--	--	--	--	--	--	--	--	--
Subgrupo	Grupo	No probado		Probado		Nivel 1		Nivel 2		Nivel 3		Nivel 4 y superior		Competente (niveles 3 y superiores)	
		#	%	#	%	#	%	#	%	#	%	#	%	#	%
Total de grupos pequeños: raza y origen étnico	11	1	9%	10	91%	0	0%	0	0%	4	36%	6	55%	10	91%
Económicamente en desventaja	23	6	26%	17	74%	2	9%	0	0%	8	35%	7	30%	15	sesenta y cinco%
No en desventaja económica	215	32	15%	183	85%	9	4%	15	7%	50	23%	109	51%	159	74%
Estudiante de idioma distinto del inglés	238	38	dieciséis%	200	84%	11	5%	15	6%	58	24%	116	49%	174	73%
No en cuidado de crianza	238	38	dieciséis%	200	84%	11	5%	15	6%	58	24%	116	49%	174	73%
Sin hogar	2	1	--	1	--	--	--	--	--	--	--	--	--	--	--
No sin hogar	236	37	--	199	--	--	--	--	--	--	--	--	--	--	--
No migrante	238	38	dieciséis%	200	84%	11	5%	15	6%	58	24%	116	49%	174	73%
Padre que no está en las Fuerzas Armadas	238	38	dieciséis%	200	84%	11	5%	15	6%	58	24%	116	49%	174	73%

TOTAL DE EXENCIONES DE COHORTE EN MATEMÁTICAS 2019

El examen Regents no se administró en agosto de 2022 y enero de 2023. Los estudiantes estaban exentos de realizar esas administraciones del examen Regents para cumplir con los requisitos de graduación si aprobaron el curso previo al examen.

Subgrupo	Totalmente exentos	Exento, no probado		Exento, Probado	
		#	%	#	%
Todos los estudiantes	233	36	15	197	85
Femenino	108	11	10	97	90
Masculino	125	25	20	100	80
Estudiantes de educación general	205	19	9	186	91
Estudiantes con discapacidades	28	17	61	11	39
Asiático o nativo de Hawái/otra isla del Pacífico	7	0	0	7	100
Negro o afroamericano	3	1	33	2	67
hispano o latino	dieciséis	6	38	10	63
Blanco	200	29	15	171	86
Multirraclal	7	0	0	7	100
Económicamente en desventaja	21	6	29	15	71
No en desventaja económica	212	30	14	182	86
Estudiante de idioma distinto del inglés	233	36	15	197	85
No en cuidado de crianza	233	36	15	197	85
Sin hogar	1	1	100	0	0
No sin hogar	232	35	15	197	85
No migrante	233	36	15	197	85
Padre que no está en las Fuerzas Armadas	233	36	15	197	85

Consulte el Glosario y la Guía del boletín de calificaciones para conocer los criterios utilizados para incluir a los estudiantes en esta tabla.

TOTAL DE REGENTES DE COHORTE EN CIENCIA 2019

8

Subgrupo	Grupo	No probado		Probado		Nivel 1		Nivel 2		Nivel 3		Nivel 4		Competente (Niveles 3 y 4)	
		#	%	#	%	#	%	#	%	#	%	#	%	#	%
Todos los estudiantes	238	46	19%	192	81%	8	3%	19	8%	63	26%	102	43%	165	69%
Subgrupo	Grupo	No probado		Probado		Nivel 1		Nivel 2		Nivel 3		Nivel 4		Competente (Niveles 3 y 4)	
		#	%	#	%	#	%	#	%	#	%	#	%	#	%
Femenino	112	17	15%	95	85%	5	4%	10	9%	31	28%	49	44%	80	71%
Masculino	126	29	23%	97	77%	3	2%	9	7%	32	25%	53	42%	85	67%
Estudiantes de educación general	207	22	11%	185	89%	7	3%	19	9%	57	28%	102	49%	159	77%
Estudiantes con discapacidades	31	24	77%	7	23%	1	3%	0	0%	6	19%	0	0%	6	19%
Asiático o nativo de Hawái/otra isla del Pacífico	7	0	0%	7	100%	0	0%	1	14%	2	29%	4	57%	6	86%
Negro o afroamericano	4	3	—	1	—	—	—	—	—	—	—	—	—	—	—
hispano o latino	17	6	35%	11	sesenta y cinco%	0	0%	2	12%	5	29%	4	24%	9	53%
Blanco	203	37	18%	166	82%	8	4%	dieciséis	8%	53	26%	89	44%	142	70%
Multirracial	7	0	—	7	—	—	—	—	—	—	—	—	—	—	—
Total de grupos pequeños: raza y origen étnico	11	3	27%	8	73%	0	0%	0	0%	3	27%	5	45%	8	73%
Económicamente en desventaja	23	8	35%	15	sesenta y cinco%	1	4%	1	4%	8	35%	5	22%	13	57%
No en desventaja económica	215	38	18%	177	82%	7	3%	18	8%	55	26%	97	45%	152	71%
Estudiante de idioma distinto del inglés	238	46	19%	192	81%	8	3%	19	8%	63	26%	102	43%	165	69%
No en cuidado de crianza	238	46	19%	192	81%	8	3%	19	8%	63	26%	102	43%	165	69%
Sin hogar	2	2	—	0	—	—	—	—	—	—	—	—	—	—	—
No sin hogar	236	44	—	192	—	—	—	—	—	—	—	—	—	—	—
No migrante	238	46	19%	192	81%	8	3%	19	8%	63	26%	102	43%	165	69%
Padre que no está en las Fuerzas Armadas	238	46	19%	192	81%	8	3%	19	8%	63	26%	102	43%	165	69%

EXENCIONES TOTALES DE COHORTE EN CIENCIA 2019

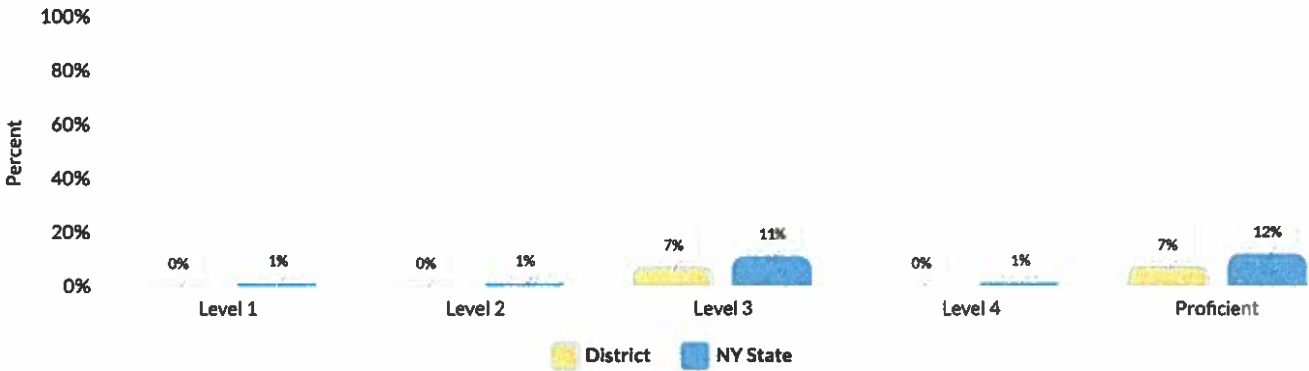
El examen Regents no se administró en agosto de 2022 y enero de 2023. Los estudiantes estaban exentos de realizar esas administraciones del examen Regents para cumplir con los requisitos de graduación si aprobaron el curso previo al examen.

Subgrupo	Totalmente exentos	Exento, no probado		Exento, Probado	
		#	%	#	%
Todos los estudiantes	234	43	18	191	82
Femenino	109	15	14	94	86
Masculino	125	28	22	97	78
Estudiantes de educación general	205	21	10	184	90
Estudiantes con discapacidades	29	22	76	7	24
Asiático o nativo de Hawái/otra isla del Pacífico	7	0	0	7	100
Negro o afroamericano	3	2	67	1	33
hispano o latino	dieciséis	6	38	10	63
Blanco	201	35	17	166	83
Multirracial	7	0	0	7	100
Económicamente en desventaja	21	7	33	14	67
No en desventaja económica	213	36	17	177	83
Estudiante de idioma distinto del inglés	234	43	18	191	82
No en cuidado de crianza	234	43	18	191	82
Sin hogar	1	1	100	0	0
No sin hogar	233	42	18	191	82
No migrante	234	43	18	191	82
Padre que no está en las Fuerzas Armadas	234	43	18	191	82

Consulte el Glosario y la Guía del boletín de calificaciones para conocer los criterios utilizados para incluir a los estudiantes en esta tabla.

TOTAL DE REGENTES DE COHORTE DE 2019 EN HISTORIA Y GEOGRAFÍA GLOBALES

Percent Scoring at Levels for All Students



Subgrupo	Grupo	No probado		Probado		Nivel 1		Nivel 2		Nivel 3		Nivel 4 y superior		Competente (niveles 3 y superiores)	
		#	%	#	%	#	%	#	%	#	%	#	%	#	%
Todos los estudiantes	238	221	93%	17	7%	0	0%	1	0%	dieciséis	7%	0	0%	dieciséis	7%
Femenino	112	103	92%	9	8%	0	0%	0	0%	9	8%	0	0%	9	8%
Masculino	126	118	94%	8	6%	0	0%	1	1%	7	6%	0	0%	7	6%
Estudiantes de educación general	207	190	92%	17	8%	0	0%	1	0%	dieciséis	8%	0	0%	dieciséis	8%
Subgrupo	Grupo	No probado		Probado		Nivel 1		Nivel 2		Nivel 3		Nivel 4 y superior		Competente (niveles 3 y superiores)	
Estudiantes con discapacidades	31	31	100%	0	0%	0	0%	0	0%	0	0%	0	0%	0	0%
Asiático o nativo de Hawái/otra isla del Pacífico	7	5	71%	2	29%	0	0%	0	0%	2	29%	0	0%	2	29%
Negro o afroamericano	4	4	—	0	—	—	—	—	—	—	—	—	—	—	—
hispano o latino	17	dieciséis	94%	1	6%	0	0%	1	6%	0	0%	0	0%	0	0%
Blanco	203	190	94%	13	6%	0	0%	0	0%	13	6%	0	0%	13	6%
Multirracial	7	6	—	1	—	—	—	—	—	—	—	—	—	—	—
Total de grupos pequeños: raza y origen étnico	11	10	91%	1	9%	0	0%	0	0%	1	9%	0	0%	1	9%
Económicamente en desventaja	23	22	96%	1	4%	0	0%	0	0%	1	4%	0	0%	1	4%
No en desventaja económica	215	199	93%	dieciséis	7%	0	0%	1	0%	15	7%	0	0%	15	7%
Estudiante de idioma distinto del inglés	238	221	93%	17	7%	0	0%	1	0%	dieciséis	7%	0	0%	dieciséis	7%
No en cuidado de crianza	238	221	93%	17	7%	0	0%	1	0%	dieciséis	7%	0	0%	dieciséis	7%
Sin hogar	2	2	—	0	—	—	—	—	—	—	—	—	—	—	—
No sin hogar	236	219	—	17	—	—	—	—	—	—	—	—	—	—	—
No migrante	238	221	93%	17	7%	0	0%	1	0%	dieciséis	7%	0	0%	dieciséis	7%
Padre que no está en las Fuerzas Armadas	238	221	93%	17	7%	0	0%	1	0%	dieciséis	7%	0	0%	dieciséis	7%

EXENCIONES TOTALES DE COHORTE DE 2019 EN HISTORIA Y GEOGRAFÍA MUNDIALES

El examen Regents no se administró en agosto de 2022 y enero de 2023. Los estudiantes estaban exentos de realizar esas administraciones del examen Regents para cumplir con los requisitos de graduación si aprobaron el curso previo al examen.

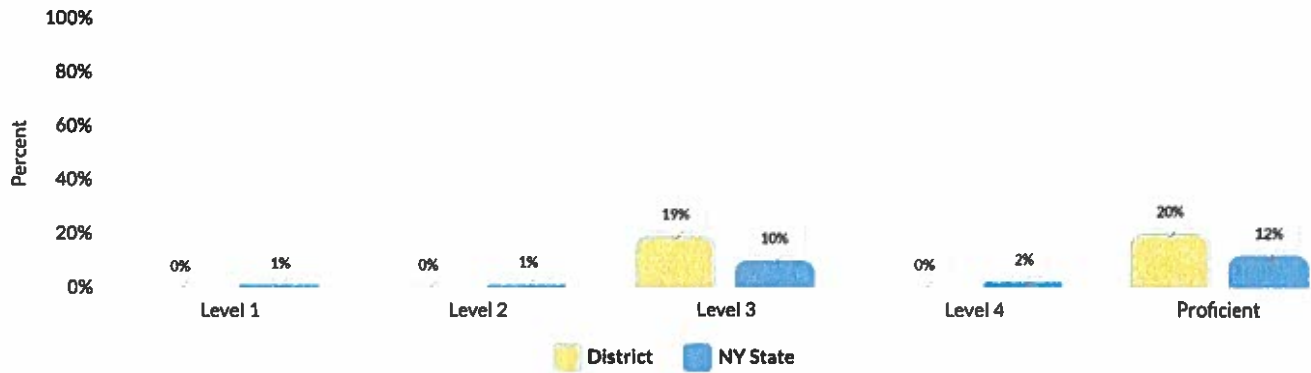
Subgrupo	Totalmente exentos	Exento, no probado		Exento, Probado	
		#	%	#	%
Todos los estudiantes	223	209	94	14	6
Femenino	104	96	92	8	8
Masculino	119	113	95	6	5
Estudiantes de educación general	198	184	93	14	7
Estudiantes con discapacidades	25	25	100	0	0
Asiático o nativo de Hawái/otra isla del Pacífico	7	5	71	2	29
Negro o afroamericano	3	3	100	0	0
hispano o latino	15	15	100	0	0
Blanco	191	180	94	11	6
Multirracial	7	6	86	1	14
Económicamente en desventaja	19	18	95	1	5
No en desventaja económica	204	191	94	13	6
Estudiante de idioma distinto del inglés	223	209	94	14	6
No en cuidado de crianza	223	209	94	14	6
Sin hogar	1	1	100	0	0
No sin hogar	222	208	94	14	6
No migrante	223	209	94	14	6
Padre que no está en las Fuerzas Armadas	223	209	94	14	6

Consulte el Glosario y la Guía del boletín de calificaciones para conocer los criterios utilizados para incluir a los estudiantes en esta tabla.

REGENTES TOTALES DE LA COHORTE DE 2019 EN LA HISTORIA Y EL GOBIERNO DE EE. UU.

Percent Scoring at Levels for All Students

8



Subgrupo	Grupo	No probado		Probado		Nivel 1		Nivel 2		Nivel 3		Nivel 4 y superior		Competente (niveles 3 y superiores)	
		#	%	#	%	#	%	#	%	#	%	#	%	#	%
Todos los estudiantes	238	191	80%	47	20%	0	0%	0	0%	46	19%	1	0%	47	20%
Femenino	112	89	79%	23	21%	0	0%	0	0%	23	21%	0	0%	23	21%
Masculino	126	102	81%	24	19%	0	0%	0	0%	23	18%	1	1%	24	19%
Estudiantes de educación general	207	161	78%	46	22%	0	0%	0	0%	45	22%	1	0%	46	22%
Estudiantes con discapacidades	31	30	97%	1	3%	0	0%	0	0%	1	3%	0	0%	1	3%
Asiático o nativo de Hawái/otra isla del Pacífico	7	3	43%	4	57%	0	0%	0	0%	3	43%	1	14%	4	57%
Negro o afroamericano	4	3	—	1	—	—	—	—	—	—	—	—	—	—	—
hispano o latino	17	15	88%	2	12%	0	0%	0	0%	2	12%	0	0%	2	12%
Blanco	203	166	82%	37	18%	0	0%	0	0%	37	18%	0	0%	37	18%
Multirracial	7	4	—	3	—	—	—	—	—	—	—	—	—	—	—
Total de grupos pequeños: raza y origen étnico	11	7	64%	4	36%	0	0%	0	0%	4	36%	0	0%	4	36%
Económicamente en desventaja	23	20	87%	3	13%	0	0%	0	0%	2	9%	1	4%	3	13%
No en desventaja económica	215	171	80%	44	20%	0	0%	0	0%	44	20%	0	0%	44	20%
Estudiante de idioma distinto del inglés	238	191	80%	47	20%	0	0%	0	0%	46	19%	1	0%	47	20%
No en cuidado de crianza	238	191	80%	47	20%	0	0%	0	0%	46	19%	1	0%	47	20%
Sin hogar	2	2	—	0	—	—	—	—	—	—	—	—	—	—	—
No sin hogar	236	189	—	47	—	—	—	—	—	—	—	—	—	—	—
No migrante	238	191	80%	47	20%	0	0%	0	0%	46	19%	1	0%	47	20%
Padre que no está en las Fuerzas Armadas	238	191	80%	47	20%	0	0%	0	0%	46	19%	1	0%	47	20%

EXENCIONES TOTALES DE COHORTE DE 2019 EN LA HISTORIA Y EL GOBIERNO DE EE. UU.

El examen Regents no se administró en agosto de 2022 y enero de 2023. Los estudiantes estaban exentos de realizar esas administraciones del examen Regents para cumplir con los requisitos de graduación si aprobaron el curso previo al examen.

Subgrupo	Totalmente exentos	Exento, no probado		Exento, Probado	
		#	%	#	%
Todos los estudiantes	226	180	80	46	20
Femenino	106	84	79	22	21
Masculino	120	96	80	24	20
Estudiantes de educación general	203	157	77	46	23
Estudiantes con discapacidades	23	23	100	0	0
Asiático o nativo de Hawái/otra Isla del Pacífico	7	3	43	4	57
Negro o afroamericano	4	3	75	1	25
hispano o latino	15	13	87	2	13
Blanco	194	158	81	36	19
Multirracial	6	3	50	3	50
Económicamente en desventaja	21	18	86	3	14
No en desventaja económica	205	162	79	43	21
Estudiante de idioma distinto del inglés	226	180	80	46	20
No en cuidado de crianza	226	180	80	46	20
Sin hogar	2	2	100	0	0
No sin hogar	224	178	79	46	21
No migrante	226	180	80	46	20
Padre que no está en las Fuerzas Armadas	226	180	80	46	20

Consulte el Glosario y la Guía del boletín de calificaciones para conocer los criterios utilizados para incluir a los estudiantes en esta tabla.

PRUEBA DE RENDIMIENTO EN INGLÉS COMO SEGUNDO IDIOMA DEL ESTADO DE NUEVA YORK (2022-23)

Las pruebas de rendimiento del inglés como segunda lengua del estado de Nueva York (NYSESLAT) se administran desde jardín de infantes hasta el grado 12 a todos los estudiantes que aprenden inglés (ELL). Los ELL son estudiantes que, por nacimiento o ascendencia extranjera, hablan o comprenden un idioma distinto del inglés y hablan o entienden poco o nada de inglés, y requieren apoyo para dominar el inglés y están identificados de conformidad con la Sección 154.3 de las Regulaciones del Comisionado.

Calificación	Total		No probado		Probado		Entrando		emergente		Transición		En expansión		Comandante (Competente)	
	#	%	#	%	#	%	#	%	#	%	#	%	#	%	#	%
Jardín de infancia	1	0%	0	0%	1	100%	-	-	-	-	-	-	-	-	-	-
Grado 1	1	0%	0	0%	1	100%	-	-	-	-	-	-	-	-	-	-
Grado 3	2	0%	0	0%	2	100%	-	-	-	-	-	-	-	-	-	-
Grado 4	3	0%	0	0%	3	100%	-	-	-	-	-	-	-	-	-	-
Grado 5	1	0%	0	0%	1	100%	-	-	-	-	-	-	-	-	-	-
Grado 6	1	0%	0	0%	1	100%	-	-	-	-	-	-	-	-	-	-
Grado 9	1	0%	0	0%	1	100%	-	-	-	-	-	-	-	-	-	-

EVALUACIÓN ALTERNATIVA DEL ESTADO DE NUEVA YORK (2022-23)

Las Evaluaciones Alternativas del Estado de Nueva York (NYSAA) se administran a estudiantes no calificados con discapacidades cognitivas graves cuyas edades son equivalentes a las de los estudiantes calificados en los grados 3 a 8 y en el nivel de escuela secundaria.

Grado/Materia	Total		No probado		Probado		Nivel 1		Nivel 2		Nivel 3		Nivel 4		Competente (Niveles 3 y 4)	
	#	%	#	%	#	%	#	%	#	%	#	%	#	%	#	%
ELA de tercer grado	1	100%	1	100%	0	0%	0	0%	0	0%	0	0%	0	0%	0	0%
Matemáticas de tercer grado	1	100%	1	100%	0	0%	0	0%	0	0%	0	0%	0	0%	0	0%
ELA de grado 5	1	100%	1	100%	0	0%	0	0%	0	0%	0	0%	0	0%	0	0%
Matemáticas de quinto grado	1	100%	1	100%	0	0%	0	0%	0	0%	0	0%	0	0%	0	0%
ELA de grado 6	4	75%	3	75%	1	25%	-	-	-	-	-	-	-	-	-	-
Matemáticas de sexto grado	4	75%	3	75%	1	25%	-	-	-	-	-	-	-	-	-	-
ELA de séptimo grado	4	50%	2	50%	2	50%	-	-	-	-	-	-	-	-	-	-
Matemáticas de séptimo grado	4	50%	2	50%	2	50%	-	-	-	-	-	-	-	-	-	-
ELA de 8.º grado	2	100%	2	100%	0	0%	0	0%	0	0%	0	0%	0	0%	0	0%
Matemáticas de octavo grado	2	100%	2	100%	0	0%	0	0%	0	0%	0	0%	0	0%	0	0%
Ciencias de octavo grado	2	100%	2	100%	0	0%	0	0%	0	0%	0	0%	0	0%	0	0%
ELA de nivel secundario	18	94%	17	94%	1	6%	-	-	-	-	-	-	-	-	-	-
Matemáticas de nivel secundario	18	94%	17	94%	1	6%	-	-	-	-	-	-	-	-	-	-
Ciencias de nivel secundario	18	94%	17	94%	1	6%	-	-	-	-	-	-	-	-	-	-

Consulte el Glosario y la Guía del boletín de calificaciones para conocer los criterios utilizados para incluir a los estudiantes en esta tabla.

RESULTADOS DE LA EVALUACIÓN NACIONAL DEL PROGRESO EDUCATIVO (NAEP) (2022)

La Evaluación Nacional del Progreso Educativo (NAEP) se informa únicamente para los resultados estatales (estado de Nueva York) y nacionales. Los resultados a nivel de distrito y escuela no se informan para la NAEP.

NAEP DEL ESTADO DE NUEVA YORK GRADO 4

SUBGRUPO	LECTURA				MATEMÁTICAS			
	DEBAJO DE LO BÁSICO	BÁSICO	COMPETENTE	AVANZADO	DEBAJO DE LO BÁSICO	BÁSICO	COMPETENTE	AVANZADO
Todos los estudiantes	42%	29%	21%	8%	34%	38%	23%	5%
Estudiantes con discapacidades	75%	19%	6%	1%	66%	24%	9%	1%
Indio americano/nativo de Alaska	*	*	*	*	*	*	*	*
Asiático/Isleño del Pacífico	25%	28%	28%	20%	11%	35%	39%	dieciséis%
Negro	59%	26%	13%	2%	50%	36%	13%	1%
Hispano	51%	29%	17%	4%	47%	38%	13%	2%
Blanco	32%	30%	26%	11%	23%	39%	32%	7%
Dos o mas carreras	*	*	*	*	41%	35%	20%	3%
Los estudiantes del idioma inglés	69%	22%	8%	1%	63%	29%	7%	1%
Económicamente en desventaja	53%	27%	dieciséis%	4%	44%	38%	15%	3%

NAEP DEL ESTADO DE NUEVA YORK GRADO 8

SUBGRUPO	LECTURA				MATEMÁTICAS			
	DEBAJO DE LO BÁSICO	BÁSICO	COMPETENTE	AVANZADO	DEBAJO DE LO BÁSICO	BÁSICO	COMPETENTE	AVANZADO
Todos los estudiantes	30%	38%	28%	5%	40%	32%	19%	9%
Estudiantes con discapacidades	61%	28%	9%	1%	71%	21%	7%	1%
Indio americano/nativo de Alaska	*	*	*	*	*	*	*	*
Asiático/Isleño del Pacífico	dieciséis%	34%	41%	8%	18%	23%	35%	24%
Negro	44%	40%	15%	1%	64%	26%	8%	1%
Hispano	42%	39%	17%	2%	53%	33%	12%	3%
Blanco	19%	37%	36%	8%	27%	36%	25%	12%
Dos o mas carreras	*	*	*	*	*	*	*	*
Los estudiantes del idioma inglés	83%	17%	0%	0%	85%	13%	1%	0%
Económicamente en desventaja	40%	39%	19%	2%	52%	30%	13%	5%

*No hay datos suficientes para este subgrupo.

TASAS DE PARTICIPACIÓN EN LA NAEP DEL ESTADO DE NUEVA YORK

	Tasa de participación de 4º grado		Tasa de participación de octavo grado	
	LECTURA	MATEMÁTICAS	LECTURA	MATEMÁTICAS
Todos los estudiantes	87%	86%	82%	81%
Estudiantes con discapacidades	92%	96%	91%	93%
Los estudiantes del idioma Inglés	92%	95%	92%	94%

NAEP NAEP GRADO 4

SUBGRUPO	LECTURA				MATEMÁTICAS			
	DEBAJO DE LO BÁSICO	BÁSICO	COMPETENTE	AVANZADO	DEBAJO DE LO BÁSICO	BÁSICO	COMPETENTE	AVANZADO
Todos los estudiantes	39%	29%	24%	8%	26%	39%	28%	7%
Estudiantes con discapacidades	71%	19%	9%	2%	54%	31%	13%	2%
Indio americano/nativo de Alaska	57%	25%	15%	3%	42%	40%	dieciséis%	3%
Asiático/Isleño del Pacífico	20%	25%	33%	23%	11%	28%	38%	24%
Negro	57%	27%	14%	2%	46%	39%	13%	1%
Hispano	51%	28%	17%	4%	37%	42%	19%	2%
Blanco	28%	31%	30%	11%	15%	38%	37%	10%
Dos o mas carreras	33%	31%	27%	9%	23%	39%	29%	9%
Los estudiantes del idioma inglés	67%	23%	9%	1%	48%	38%	12%	1%
Económicamente en desventaja	52%	28%	dieciséis%	3%	38%	41%	18%	2%

NAEP NAEP GRADO 8

SUBGRUPO	LECTURA				MATEMÁTICAS			
	DEBAJO DE LO BÁSICO	BÁSICO	COMPETENTE	AVANZADO	DEBAJO DE LO BÁSICO	BÁSICO	COMPETENTE	AVANZADO
Todos los estudiantes	32%	39%	26%	3%	40%	35%	19%	7%
Estudiantes con discapacidades	sesenta y cinco%	26%	8%	1%	73%	20%	6%	1%
Indio americano/nativo de Alaska	45%	37%	17%	1%	56%	33%	10%	1%
Asiático/Isleño del Pacífico	15%	30%	43%	12%	dieciséis%	28%	30%	26%
Negro	48%	37%	14%	1%	62%	29%	8%	1%
Hispano	40%	40%	19%	1%	52%	34%	12%	2%
Blanco	23%	40%	32%	4%	28%	38%	26%	9%
Dos o mas carreras	29%	38%	28%	5%	37%	36%	21%	6%
Los estudiantes del idioma inglés	69%	26%	5%	0%	76%	20%	4%	0%
Económicamente en desventaja	42%	39%	17%	1%	54%	33%	11%	2%

*No hay datos suficientes para este subgrupo.

TASAS NACIONALES DE PARTICIPACIÓN EN LA NAEP

	Tasa de participación de 4.º grado		Tasa de participación de octavo grado	
	LECTURA	MATEMÁTICAS	LECTURA	MATEMÁTICAS
Todos los estudiantes	92%	92%	89%	89%
Estudiantes con discapacidades	91%	91%	91%	92%
Los estudiantes del idioma inglés	95%	95%	93%	94%

**CALIFICACIONES DEL PERSONAL (2022-23)
MAESTROS Y DIRECTORES SIN EXPERIENCIA**

	PROFESORES			DIRECTORES		
	Total	# sin experiencia	% inexpertos	Total	# sin experiencia	% inexpertos
ESTE DISTRITO	241	37	15%	5	1	20%
A TODO EL ESTADO	214,159	51,376	24%	4,438	1,059	24%
ESCUELAS ESTATALES DE ALTA POBREZA	48,028	18,375	38%	948	170	18%
ESCUELAS ESTATALES DE BAJA POBREZA	62,734	8,756	14%	1,202	279	23%

PROFESORES QUE ENSEÑAN FUERA DE SU MATERIA O CAMPO DE CERTIFICACIÓN

	Total	PROFESORES QUE ENSEÑAN FUERA DE SU MATERIA/CAMPO DE CERTIFICACIÓN	
		#	%
ESTE DISTRITO	241	0	0%
A TODO EL ESTADO	203,958	18,302	9%
ESCUELAS ESTATALES DE ALTA POBREZA	43,397	8,936	21%
ESCUELAS ESTATALES DE BAJA POBREZA	60,417	1,216	2%

TASA TOTAL DE GRADUACIÓN DE LA COHORTE (2022-23)

Los datos de la tasa de graduación son para estudiantes que ingresaron por primera vez al noveno grado, cuatro años antes de este año de informe. Los graduados son a partir de agosto siguiente al cierre del año del informe. Haga clic en el informe de datos de tasa de graduación de la escuela secundaria para ver comparaciones de distritos y estados y filtrar por género, origen étnico y otros subgrupos de estudiantes o por tasas de graduación de 5 y 6 años.

Subgrupo	Total matriculados	TASA DE GRADUACIÓN		REGENTES CON DESIGNACIÓN AVANZADA		DIPLOMA DE REGENTES		DIPLOMA LOCAL		CRÉDITO SIN DIPLOMA		AÚN INSCRITO		TRANSFERENCIA DE GED		ABANDONAR	
		#	%	#	%	#	%	#	%	#	%	#	%	#	%	#	%
Todos los estudiantes	238	232	97%	190	80%	42	18%	0	0%	0	0%	5	2%	0	0%	1	0%
Femenino	112	108	96%	95	85%	13	12%	0	0%	0	0%	4	4%	0	0%	0	0%
Masculino	126	124	98%	95	75%	29	23%	0	0%	0	0%	1	1%	0	0%	1	1%
no binario	0	0	0%	0	0%	0	0%	0	0%	0	0%	0	0%	0	0%	0	0%
Estudiantes de educación general	207	206	100%	179	86%	27	13%	0	0%	0	0%	1	0%	0	0%	0	0%

Subgrupo	Total matriculados	TASA DE GRADUACIÓN		REGENTES CON DESIGNACIÓN AVANZADA		DIPLOMA DE REGENTES		DIPLOMA LOCAL		CRÉDITO SIN DIPLOMA		AÚN INSCRITO		TRANSFERENCIA DE GED		ABANDONAR	
		#	%	#	%	#	%	#	%	#	%	#	%	#	%	#	%
Estudiantes con discapacidades	31	26	84%	11	35%	15	48%	0	0%	0	0%	4	13%	0	0%	1	3%
Indio americano o nativo de Alaska	0	0	0%	0	0%	0	0%	0	0%	0	0%	0	0%	0	0%	0	0%
Asiático o nativo de Hawái/otra isla del Pacífico	7	7	100%	7	100%	0	0%	0	0%	0	0%	0	0%	0	0%	0	0%
Negro o afroamericano	4	-	-	-	-	-	-	-	-	-	-	-	-	-	-	-	-
hispano o latino	17	17	100%	9	53%	8	47%	0	0%	0	0%	0	0%	0	0%	0	0%
Blanco	203	197	97%	166	82%	31	15%	0	0%	0	0%	5	2%	0	0%	1	0%
Multirracial	7	-	-	-	-	-	-	-	-	-	-	-	-	-	-	-	-
Económicamente en desventaja	23	21	91%	14	61%	7	30%	0	0%	0	0%	1	4%	0	0%	1	4%
No en desventaja económica	215	211	98%	176	82%	35	dieciséis%	0	0%	0	0%	4	2%	0	0%	0	0%
Estudiante del idioma inglés	0	0	0%	0	0%	0	0%	0	0%	0	0%	0	0%	0	0%	0	0%
Estudiante de idioma distinto del inglés	238	232	97%	190	80%	42	18%	0	0%	0	0%	5	2%	0	0%	1	0%
En cuidado de crianza	0	0	0%	0	0%	0	0%	0	0%	0	0%	0	0%	0	0%	0	0%
No en cuidado de crianza	238	232	97%	190	80%	42	18%	0	0%	0	0%	5	2%	0	0%	1	0%
Sin hogar	2	-	-	-	-	-	-	-	-	-	-	-	-	-	-	-	-
No sin hogar	236	-	-	-	-	-	-	-	-	-	-	-	-	-	-	-	-
Inmigrante	0	0	0%	0	0%	0	0%	0	0%	0	0%	0	0%	0	0%	0	0%

Subgrupo	Total matriculados	TASA DE GRADUACIÓN		REGENTES CON DESIGNACIÓN AVANZADA		DIPLOMA DE REGENTES		DIPLOMA LOCAL		CRÉDITO SIN DIPLOMA		AÚN INSCRITO		TRANSFERENCIA DE GED		ABANDONAR	
		#	%	#	%	#	%	#	%	#	%	#	%	#	%	#	%
		No migrante	238	232	97%	190	80%	42	18%	0	0%	0	0%	5	2%	0	0%
Padre en las Fuerzas Armadas	0	0	0%	0	0%	0	0%	0	0%	0	0%	0	0%	0	0%	0	0%
Padre que no está en las Fuerzas Armadas	238	232	97%	190	80%	42	18%	0	0%	0	0%	5	2%	0	0%	1	0%

© COPYRIGHT DEPARTAMENTO DE EDUCACIÓN DEL ESTADO DE NUEVA YORK, TODOS LOS DERECHOS RESERVADOS.

ESTE DOCUMENTO FUE CREADO EL: 11 DE ABRIL DE 2024, 3:29 P.M. EST