PAPER

Student Pagers

PAPER

- Chat with a tutor 24/7
- Writing review
- All academic subjects

There for you when **you're online or off**

app.paper.co

PAPER

- Chatea con un tutor 24/7
- Revisión de escritura
- Todas las materias académicas

Estamos aquí cuando **estés o no estés en línea.**

app.paper.co

PAPER

- Chat with a tutor 24/7
- Writing review
- All academic subjects



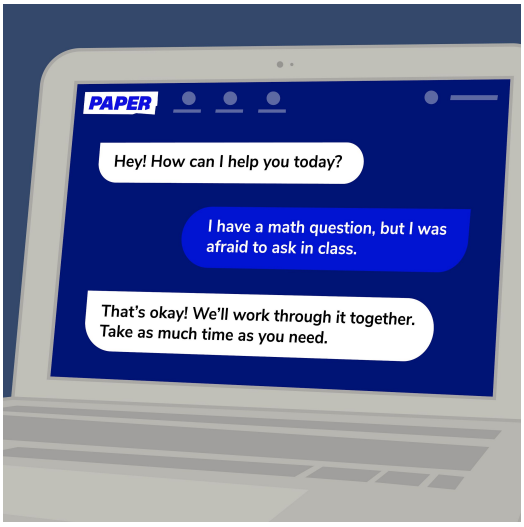



There for you when **your nerves aren't**

app.paper.co

PAPER

- Chatea con tutores 24/7
- Revisión de escritura
- Todas las materias académicas



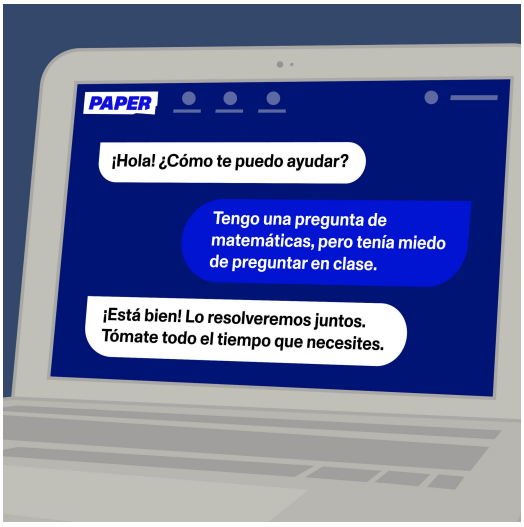



Estamos aquí cuando **los nervios ganan.**

app.paper.co

PAPER

➔ Chat with a tutor 24/7
➔ Writing review
➔ All academic subjects

There for you **whenever you're ready to get started**

app.paper.co

PAPER

- Chatea con tutores 24/7
- Revisión de escritura
- Todas las materias académicas

Estamos aquí **cuando estés listo para comenzar.**

app.paper.co

PAPER

- Chat with a tutor 24/7
- Writing review
- All academic subjects



There for you when **you need support unique to you**

app.paper.co

PAPER

- Chatea con un tutor 24/7
- Revisión de escritura
- Todas las materias académicas



Estamos aquí **cuando necesitas apoyo único para ti.**

app.paper.co

PAPER

There & their, they're not the same!

We are ~~their~~ there for you every step of the way.

Homework help

Chat with a tutor 24/7 • Writing review • All academic subjects

app.paper.co

PAPER

¡Hay y ay, no son lo mismo!

Estamos aquí cada vez que ~~ay~~ hay preguntas.

Ayuda con tareas

Chatea con tutores 24/7 • Revisión de escritura • Cualquier materia escolar

app.paper.co

PAPER

To do list:

~~1. Study for SATs~~

2. Finish English homework

3. Study for math test

Paper is there for you and all of the items on your list.

Homework help

Chat with a tutor 24/7 • Writing review • All academic subjects

app.paper.co

PAPER

Lista de tareas:

~~1. Estudiar para el SAT~~

2. Terminar la tarea de inglés

3. Estudiar para el exámen de matemáticas

Paper está aquí para ti y todos los puntos en tu lista.

Ayuda con tareas:

Chatea con un tutor 24/7 • Revisión de escritura • Cualquier materia escolar

app.paper.co

STUDENTS

Tips & Tricks

Getting the most from your tutoring sessions

PAPER

Stuck on your homework?

Start a session with a tutor.

- ➔ Type out the question you need help with into the bar on your dashboard.
- ➔ Or click “Ask a tutor” underneath the subject you need help with.

How do you begin?

Tell the tutor what you need help with.

- ➔ Say “Hi! I’m in _____ grade, I need help with _____.”
- ➔ “Hi, I was absent when my teacher taught _____.”

If the tutor asks:

“What have you tried so far?” or “Where do you think we should start?”

- ➔ If you know what your first step is, let the tutor know.
- ➔ Say “this is my work so far” then upload, draw, or type what you’ve done.
- ➔ “I haven’t tried anything, I haven’t started yet.”
- ➔ “I’m confused about this problem.”

“What did you learn about this in class?”

- ➔ Send a picture or screenshot of your notes.
- ➔ “I don’t remember learning this in class.”

If you’re still stuck:

Let the tutor know that you still need their help.

- ➔ Say “Could you explain another way?”
- ➔ Ask “Can you draw it out for me?”
- ➔ Type “I’m not following. Can you try again?”
- ➔ Say “I’m not sure what to do next.”

Key Reminders

- ➔ Remember to say hello
- ➔ Tutors are real people! Be kind :)
- ➔ If you do not get a response right away, don’t stress. The tutor will be right with you.

Get started now: **app.paper.co**

ESTUDIANTES

Consejos y Trucos

Aprovechando al máximo tus sesiones de tutoría

PAPER

¿Estás atascado con tu tarea?

Inicia una sesión con un tutor.

- ➔ Escribe tu pregunta en la caja de mensajes en tu tablero.
- ➔ O haz clic en “Preguntar a un tutor/Ask a tutor” en la materia en la que necesitas ayuda.

Si el tutor pregunta:

“¿Que has intentado hasta el momento?” o “¿Por donde crees que debemos empezar?”

- ➔ Si sabes cuál es el primer paso, díselo al tutor.
- ➔ Di “esto es lo que he hecho hasta ahora.” Sube, dibuja o escribe lo que has completado hasta el momento.
- ➔ “No he intentado nada. Aún no he empezado.”
- ➔ “Estoy confundido con este problema.”

“¿Qué aprendiste sobre este tema en clase?

- ➔ Envía una foto o una captura de pantalla de tus notas.
- ➔ Di “No recuerdo haber aprendido esto en clase.”

¿Cómo empezar?

Cuéntale al tutor con que necesitas ayuda.

- ➔ Di, “¡Hola! Estoy en ____ grado, necesito ayuda con _____.”
- ➔ “¡Hola! Estaba ausente cuando mi maestra explicó _____.”

Si aún estás atascado o no entiendes la explicación del tutor::

- ➔ Di “¿Me puedes explicar de otra manera?”
- ➔ Pregunta “¿Puedes dibujar a lo que te refieres?”
- ➔ Escribe “No entiendo. ¿Podemos intentarlo de nuevo?”

Recuerda

- ➔ Recuerda decir hola
- ➔ ¡Los tutores son personas reales! Sé amable :)
- ➔ Si no obtienes una respuesta de inmediato, ¡no te estreses! El tutor estará enseguida contigo.

Empieza ahora: **app.paper.co**