

Welcome to Camp 6th Grade!

A Guide to Middle School

Old Town Middle School 6th Grade Transition Night

Thank you for joining us on the journey to sixth grade! In just a few days, it will officially be the first day of middle school! Tonight we will cover all things sixth grade to help make your transition as smooth as possible! This packet is a guide and overview of what we cover tonight. If you have any questions, please let us know. We are here at every step of the way. We are going to have a great 2024-2025 school year! Welcome Titan class of 2032, we are so happy you're here!


Administration

Principal: Levi Robinson

6th Grade Assistant Principal: Dr. Blanca Ramirez

7th Grade Assistant Principal: Carie Lyall

8th Grade Assistant Principal: Jamison Stokes



Counselors

6th Grade Counselor: Lauren Ganucheau

7th Grade Counselor: Shamara Love

8th Grade Counselor: Brittany Ellis

Office Staff


Secretary: Jessica Scowcroft

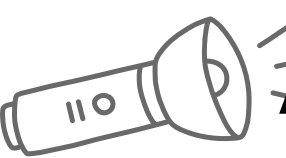
Bookkeeper: LaTonya Buchanan

Data Entry and Records Clerk: Cherrie Kelly

Attendance Clerk: Jennifer Lockett

Interpreter: Patricia Villalobos Kritzilis





A Guide to Middle School



Chromebooks

- With the transition to middle school, comes more responsibility (don't worry you can handle it)! Unlike, 5th grade, **Chromebooks will go home with your child, not stay at school.**
- Remember to **CHARGE** your Chromebook **every night** at home. The costs to replace a missing charger is \$30. It'll be best to charge at home as to not lose it!
- Consider purchasing a protective cover for your Chromebook. The model is 100e.

Block Schedule

- Students will alternate between A and B days. A-Day has 4 classes/day, and B-Day has 4 classes/day.
- These classes are often referred to as, "blocks."
 - Blocks 1-4 meet on A-Day
 - Blocks 5-8 meet on B-Day
- Blocks are 94 minutes, so they are about an hour and a half.

Academics

- Even though there is an A/B Day schedule, you will only need **ONE book bag!** This will ease any confusion and allow you to have the supplies you need each day!
- **Stay organized!**
 - When you get home each day, take 5 minutes to reset your backpack for the next day.
 - **Don't be in a rush,** there is always time to place your items and papers in their designated spot. If you need help ask your counselor, Mrs. Ganucheau.
- Your grade in each class consists of **MAJOR grades and MINOR grades.**
 - Major: 66% (TEST/PROJECTS/LABS)
 - Minor: 34% (CLASSWORK/HOMEWORK/DAILY WORK)
- **Academics and Attendance**
 - Attendance + preparedness = success
- **Academics and Sports**
 - OTMS coaches always look for the next hardworking teammate who listens and follows directions in PE **AND the CLASSROOM!** Since you can participate in sports in 7th grade, be mindful that grades and positive behavior are all **important even in 6th grade!**
- **Parents, please enroll in Active Parent. You filled out a form during registration.**

Hygiene

- Shower and change clothes **daily!** Even if you did not sweat or feel like you may not stink, do it anyway!
- Wear deodorant in the morning and bring some to school to reapply as needed and after PE.

Emotions

- Your body and mind are doing lots of growing as a teen and you may feel a little emotional sometimes. Remind yourself that these emotions are NORMAL! Your hormones are doing what they need to do to help you grow.
- EVERYONE is feeling a little bit insecure about something. That's normal, too!
- Confidence is built by DOING! When you DO POSITIVE things you gain confidence. Be involved in something! (Grades, Band, Sports, Kindness, Robotics, Choir, Church, etc.)

Social Media

- **NEVER EVER share the password** of your phone, email or Chromebook!
- Type only POSITIVE things on text, email, and social media.
- Never text something mean or negative--once it is in writing, you cannot take it back.

A Guide to Middle School

Attendance

- The District believes that regular school attendance is paramount to student success. **Research indicates that a student's attendance is directly proportional to the student's graduation from high school.**
 - Mississippi law requires students to attend **63% of the instructional day to be considered present.**
- When a student returns from an absence of one or more days, the student must submit an excuse from his/her parent or guardian to the attendance clerk stating the reason for the absence in order to receive an excused absence. The student will then be issued an admittance slip to class. The excuse, handwritten or emailed, shall contain the date written, the date/dates of the absence, the cause of absence, and the parent/legal guardian's name. A medical excuse will be required after 15 absences.
- It is the **student's responsibility** to make up the work that is missed. A student who needs to make up work after an absence must contact each of his/her teachers immediately upon returning to school to make arrangements for making up the work.
- Lastly, **repeated unexcused tardiness can result in consequences.**

Parents

- Students DO NOT NEED a phone! They will use their Chromebooks for schoolwork.
- **Active Parent is a platform located on MCSD website that allows you to check your student's grades. A registration form was filled out during registration. If you need help logging in, please email Mrs. Ganucheau.**
- Monitor your child's phone daily. They need protection more than privacy.
- Confident Kids-Setting limits and staying within those limits helps kids feel safe and can help them make good choices. They WON'T say that, but they need someone to set the limit. They just are not able to know their limits at this age.
- Lastly, there is someone for everyone! Your child will find a friend. New friendships happen every year. You can assure your child of this with confidence.

Supplies and Fees

Fees: \$25.00 Chromebook Fee, \$25.00 Classroom Fee, \$5.00 Science Fee, and \$5.00 Art Fee (My School Bucks or Cash).

Homeroom (1st Block) Supplies: Kleenex, hand sanitizer, wipes, paper towels, Ziplock bags.

Everyday Items: Scissors, colored pencils, Crayola crayons, glue, #2 pencils, erasers, highlighters, red pens, index cards, loose leaf paper, wired earbuds, red plastic pocket folder with brads, and handheld pencil sharpener.

Class Specific Items:

- **English Language Arts** – 2" 3-Ringer binder and 5-tab dividers.
- **Math** – 4 function calculator (+/- symbol), 2 composition books, and graph paper.
- **Science** – 1" 3-Ringer binder with 3-tab dividers.
- **History** – 1/2" 3-Ringer binder with dividers.
- **Choir** – 1" 3-ring black binder with dividers.
- **Computer Class** – Pocket folder with brads and copy paper.
- **PE** – Shorts and t-shirt.
- **ESL** – Plastic pocket folder and a composition book.
- **Art** – Black Sharpie marker, Crayola crayons, Crayola colored pencils, Crayola markers, Elmer's glue stick, paper towels, and #2 wooden pencils with sharpener. (Label these items and put in a large Ziplock bag and bring to art class.)

A Guide to Middle School

OTMS Character Traits

Character traits are individual qualities or attributes that make up a person's character. When faced with adversity and challenges, it is GOOD character traits that allow us to overcome and make the right choices. Below are character traits that we will focus on this year at Old Town!

- **Courage**
 - The ability to do what is right in the face of difficulty.
- **Trustworthiness**
 - The ability to be relied upon as honest, reliable, and dependable.
- **Honesty**
 - Sincerity and reverence or love for the truth.
- **Diligence**
 - Committing to doing tasks with excellence and persevering with determination and patience to complete tasks despite difficulties and discouragement.
- **Respect**
 - Recognizing, considering, & properly honoring the worth of one's self and others
- **Caring**
 - Showing a genuine concern for the welfare of others and being a kind supportive helper
- **Citizenship**
 - Positively contributing to society & community as well as dutifully respecting authority and the law
- **Fairness**
 - Positively contributing to society & community as well as dutifully respecting authority and the law
- **Responsibility**
 - Responsibility is being accountable, the pursuit of excellence, and the exercise of self-control.
- **Gratitude**
 - Feeling and expressing thankful appreciation for benefits you have received

SAMPLE SCHEDULE

What is block schedule? A block schedule means that you go to 4 classes per day. On A-day and 4 on B-day, each class or block is 94 minutes long. The days just rotate....if Friday was an A-day then Monday is a B-day.

What is split block? Split block means that we split ONE of those blocks into 45-minute sessions. You will go to math for 45 minutes and English for 45 minutes.

A-DAY

Time	Block	Class	Teacher	Room #
8:17-9:53	1	English	Mrs. Evans	109
9:57-10:44	21	History	Mrs. Coleman	115
10:44-11:31	22	History	Mrs. Coleman	115
11:35-1:42	3	Math	Mrs. Thompson	113
1:46-3:20	4	Beginner Band	Mr. Culpepper	Band Hall

B-DAY

Time	Block	Class	Teacher	Room #
8:17-9:53	5	Cyber Foundations	Mrs. King	106
9:57-10:44	61	English	Mrs. Evans	109
10:44-11:31	62	Math	Mrs. Thompson	113
11:35-1:42	7	Art 6	Mrs. Lea	101
1:46-3:20	8	Science	Ms. Vanover	107

Bell Schedule

*Regular Schedule

8:17.....Tardy Bell

8:17-9:53.....1st/5th

9:57-11:31.....21/22 / 61/62

11:35-1:42.....3rd/7th

*1st Lunch.....11:40-12:05

2nd Lunch.....12:05-12:30

3rd Lunch.....12:35-1:00

4th lunch.....1:05-1:30

1:46-3:20.....4th/8th

3:20.....car rider dismissal

3:23.....bus rider dismissal


***Most 6th Grade students eat 1st
lunch**

¡Bienvenidos al Campamento de 6to Grado!

Una guía para la escuela secundaria

Noche de transición de sexto grado de Old Town Middle School

¡Gracias por acompañarnos en el viaje hacia sexto grado! ¡En solo unos días, será oficialmente el primer día de escuela secundaria! ¡Esta noche cubriremos todo lo relacionado con sexto grado para ayudar a que su transición sea lo más sencilla posible! Este paquete es una guía y una descripción general de lo que cubrimos esta noche. Si tiene alguna duda, por favor póngase en contacto con nosotros. Estamos aquí en cada paso del camino. ¡Vamos a tener un gran año escolar 2024-2025! Bienvenido clase Titan de 2032, ¡estamos muy felices de que estés aquí!



Administración

Director: Levi Robinson

Subdirectora de 6to Grado: Dra. Blanca Ramírez

Subdirectora de séptimo grado: Carie Lyall

Subdirector de octavo grado: Jamison Stokes

Consejeros

Consejera de sexto grado: Lauren Ganucheau

Consejera de séptimo grado: Shamara Love

Consejera de octavo grado: Brittany Ellis

Personal de oficina


Secretaria: Jessica Scowcroft

Contable: LaTonya Buchanan

Auxiliar de entrada de datos y registros: Cherrie Kelly

Secretaria de asistencia: Jennifer Luckett

Intérprete: Patricia Villalobos Kritzilis



Una guía para la escuela secundaria

Chromebooks

- Con la transición a la escuela secundaria, viene más responsabilidad (¡no te preocupes, puedes manejarla)! A diferencia del quinto grado, los Chromebook se irán a casa con su hijo, no se quedarán en la escuela.
- Recuerda CARGAR tu Chromebook todas las noches en casa. El costo de reemplazar un cargador faltante es de \$30. ¡Será mejor cargarlo en casa para no perderlo!
- Considere comprar una funda protectora para su Chromebook. El modelo es 100e.

Horario de bloqueo

- Los estudiantes alternarán entre los días A y B. El día A tiene 4 clases/día y el día B tiene 4 clases/día.
- Estas clases a menudo se denominan "bloques".
- Los bloques 1 a 4 se reúnen el día A
- Los bloques 5-8 se reúnen el día B
 - Los bloques son de 94 minutos, por lo que son aproximadamente una hora y media.

Académica

- Aunque hay un horario de Día A/B, ¡solo necesitarás UNA mochila! ¡Esto aliviará cualquier confusión y le permitirá tener los suministros que necesita cada día!
- **¡Manténgase organizado!**
- **Cuando llegues a casa cada día, tómate 5 minutos para reajustar tu mochila para el día siguiente.**
- **No tengas prisa, siempre hay tiempo para colocar tus objetos y papeles en el lugar designado. Si necesita ayuda, pregúntele a su consejera, la Sra. Ganucheau.**
- **Su calificación en cada clase consta de calificaciones MAYORES y calificaciones MENORES.**
- **Mayor: 66%**
(PRUEBAS/PROYECTOS/LABORATORIOS)
 - **Menor: 34% (TRABAJO DE CLASE/TAREAS/TRABAJO DIARIO)**
 - **Académico y Asistencia**
- **Asistencia + preparación = éxito**
 - **Académicos y Deportes**
- **¡Los entrenadores de OTMS siempre buscan el próximo compañero de equipo trabajador que escuche y siga instrucciones en educación física y en el AULA! Ya que puedes participar en deportes en séptimo grado, ¡ten en cuenta que las calificaciones y el comportamiento positivo son importantes incluso en sexto grado!**

Higiene

- ¡Dúchate y cámbiate de ropa diariamente! Incluso si no sudaste ni sentiste que no apestarías, ¡hazlo de todos modos!
- Use desodorante por la mañana y tráigalo a la escuela para volver a aplicarlo según sea necesario y después de educación física.

Emociones

- Su cuerpo y su mente están creciendo mucho en la adolescencia y es posible que a veces se sienta un poco emocional. ¡Recuérdate que estas emociones son NORMALES! Tus hormonas están haciendo lo que deben hacer para ayudarte a crecer.
- TODOS se sienten un poco inseguros acerca de algo. ¡Eso también es normal!
- ¡La confianza se construye HACIENDO! Cuando HACES cosas POSITIVAS ganas confianza. ¡Participa en algo! (Calificaciones, Banda, Deportes, Bondad, Robótica, Coro, Iglesia, etc.)

Medios de comunicación social

- **¡NUNCA NUNCA compartas la contraseña de tu teléfono, correo electrónico o Chromebook!**
- **Escriba solo cosas POSITIVAS en mensajes de texto, correo electrónico y redes sociales.**
- **Nunca envíes un mensaje de texto con algo malo o negativo; una vez que esté escrito, no podrás retractarte.**

Una guía para la escuela secundaria

Asistencia

- El Distrito cree que la asistencia regular a la escuela es fundamental para el éxito de los estudiantes. Las investigaciones indican que la asistencia de un estudiante es directamente proporcional a su graduación de la escuela secundaria.
- La ley de Mississippi requiere que los estudiantes asistan el 63% del día de instrucción para ser considerados presentes.
 - Cuando un estudiante regresa de una ausencia de uno o más días, el estudiante debe presentar una excusa de su padre o tutor al secretario de asistencia indicando el motivo de la ausencia para poder recibir una ausencia justificada. Luego se entregará al estudiante una hoja de admisión a clase. La excusa, escrita a mano o enviada por correo electrónico, deberá contener la fecha escrita, la fecha/fechas de la ausencia, la causa de la ausencia y el nombre del padre/tutor legal. Se requerirá una excusa médica después de 15 ausencias.
- Es responsabilidad del estudiante recuperar el trabajo perdido. Un estudiante que necesita recuperar el trabajo después de una ausencia debe comunicarse con cada uno de sus maestros inmediatamente después de regresar a la escuela para hacer arreglos para recuperar el trabajo.
- Por último, las tardanzas repetidas e injustificadas pueden tener consecuencias.

Padres

- ¡Los estudiantes NO NECESITAN un teléfono! Usarán sus Chromebooks para las tareas escolares.
- **Active Parent es una plataforma ubicada en el sitio web de MCS D que le permite verificar las calificaciones de su estudiante. Durante el registro se completó un formulario de registro. Si necesita ayuda para iniciar sesión, envíe un correo electrónico a la Sra. Ganucheau.**
- **Controle el teléfono de su hijo diariamente. Necesitan protección más que privacidad.**
- **Niños seguros: establecer límites y mantenerse dentro de esos límites ayuda a los niños a sentirse seguros y puede ayudarlos a tomar buenas decisiones. NO dirán eso, pero necesitan que alguien establezca el límite. Simplemente no son capaces de conocer sus límites a esta edad.**
- **Por último, ¡hay alguien para todos! Su hijo encontrará un amigo. Cada año surgen nuevas amistades. Puede asegurarle esto a su hijo con confianza.**

Suministros y tarifas

Fees: \$25.00 Chromebook Fee, \$25.00 Classroom Fee, \$5.00 Science Fee, and \$5.00 Art Fee (My School Bucks or Cash).

Homeroom (1st Block) Supplies: Kleenex, hand sanitizer, wipes, paper towels, Ziplock bags.

Everyday Items: Scissors, colored pencils, Crayola crayons, glue, #2 pencils, erasers, highlighters, red pens, index cards, loose leaf paper, wired earbuds, red plastic pocket folder with brads, and handheld pencil sharpener.

Class Specific Items:

- **English Language Arts** – 2” 3-Ringer binder and 5-tab dividers.
- **Math** – 4 function calculator (+/- symbol), 2 composition books, and graph paper.
- **Science** – 1” 3-Ringer binder with 3-tab dividers.
- **History** – 1/2” 3-Ringer binder with dividers.
- **Choir** – 1” 3-ring black binder with dividers.
- **Computer Class** – Pocket folder with brads and copy paper.
- **PE** – Shorts and t-shirt.
- **ESL** – Plastic pocket folder and a composition book.
- **Art** – Black Sharpie marker, Crayola crayons, Crayola colored pencils, Crayola markers, Elmer’s glue stick, paper towels, and #2 wooden pencils with sharpener. (Label these items and put in a large Ziplock bag and bring to art class.)

Una guía para la escuela secundaria

Rasgos de carácter de OTMS

Los rasgos de carácter son cualidades o atributos individuales que conforman el carácter de una persona. Cuando nos enfrentamos a la adversidad y los desafíos, son los BUENOS rasgos de carácter los que nos permiten superar y tomar las decisiones correctas. ¡A continuación se muestran los rasgos de carácter en los que nos centraremos este año en Old Town!

- **Coraje**
 - La capacidad de hacer lo correcto ante las dificultades.
- **Integridad**
 - La capacidad de ser considerado honesto, confiable y digno de confianza.
- **Honestidad**
 - Sinceridad y reverencia o amor por la verdad.
- **Diligencia**
 - Comprometerse a realizar las tareas con excelencia y perseverar con determinación y paciencia para completar las tareas a pesar de las dificultades y el desánimo.
- **Respeto**
 - Reconocer, considerar y honrar adecuadamente el valor de uno mismo y de los demás.
- **Cariñoso**
 - Mostrar una preocupación genuina por el bienestar de los demás y ser una ayuda amable y solidaria.
- **Ciudadanía**
 - Contribuir positivamente a la sociedad y la comunidad, así como respetar diligentemente la autoridad y la ley.
- **Justicia**
 - Contribuir positivamente a la sociedad y la comunidad, así como respetar diligentemente la autoridad y la ley.
- **Responsabilidad**
 - Responsabilidad es rendir cuentas, la búsqueda de la excelencia y el ejercicio del autocontrol.
- **Gratitud**
 - Sentir y expresar agradecimiento por los beneficios que ha recibido.

HORARIO DE MUESTRA

¿Qué es el horario en bloque? Un horario en bloque significa que asistes a 4 clases por día. El día A y el 4 el día B, cada clase o bloque tiene una duración de 94 minutos. Los días simplemente rotan... si el viernes fue un día A, entonces el lunes es un día B.

¿Qué es el bloque dividido? Bloque dividido significa que dividimos UNO de esos bloques en sesiones de 45 minutos. Irás a matemáticas durante 45 minutos y a inglés durante 45 minutos.

UN DÍA

Tiempo	Bloquear	Clase	Maestro	Habitación #
8:17-9:53	1	Inglés	señora evans	109
9:57-10:44	21	Historia	Sra. Coleman	115
10:44-11:31	22	Historia	Sra. Coleman	115
11:35-1:42	3	Matemáticas	Sra. Thompson	113
1:46-3:20	4	Banda principiante	Sr. Culpepper	Salón de la banda

CUMPLEAÑOS

Tiempo	Bloquear	Clase	Maestro	Habitación #
8:17-9:53	5	Fundamentos cibernéticos	señora rey	106
9:57-10:44	61	Inglés	señora evans	109
10:44-11:31	62	Matemáticas	Sra. Thompson	113
11:35-1:42	7	Arte 6	señora lea	101
1:46-3:20	8	Ciencia	Señora. Se acabaron	107

Horario de timbre

*Horario regular

8:17..... Campana de tardanza

8:17-9:53.....1°/5°

9:57-11:31.....21 / 22 / 61/62

11:35-1:42.....3°/7°

***1er Almuerzo.....11 : 40-12:05**

2do Almuerzo.....12:05- 12:30

3er Almuerzo..... 12:35-1:00

4to almuerzo.....1:05-1:30

1:46-3:20.....4°/8°

3:20.....Despido del pasajero en automóvil

3:23.....Despido del pasajero del autobús

***La mayoría de los estudiantes de sexto grado comen el primer almuerzo.**